



BANKACILIK  
DÜZENLEME VE DENETLEME  
KURUMU



# Türk Bankacılık Sektörü Temel Göstergeleri

MART 2025

**BANKACILIK DÜZENLEME VE DENETLEME KURUMU**

Veri ve Sistem Yönetimi Daire Başkanlığı

Finanskent Mahallesi Finans Caddesi No:42/1 Ümraniye/İstanbul, Türkiye

Tel: (+90 212) 214 50 00

Ana Sayfa: <http://www.bddk.org.tr>


E-mail: [bulten@bddk.org.tr](mailto:bulten@bddk.org.tr)

Kamuoyunu bilgilendirme amaçlı olarak hazırlanan bu doküman BDDK tarafından kamuoyuna açıklanmış veriler kullanılarak hazırlanmıştır. Dokümandaki verilere ilişkin açıklamalara BDDK kamuoyu yayınlarındaki ilgili metaveri dokümanlarından erişilebilir. BDDK, kamuoyuna yayımlandığı bilgilerin doğruluğunu sağlamak üzere makul seviyede denetim ve kontrol mekanizmaları tesis etmekle birlikte, yayımlanan verilerin doğruluğunu ve bütünlüğünü ilişkin kesin bir garanti vermemektedir. BDDK, bilgi amaçlı yayınlanmakta olan bu verilerin kullanımından dolayı herhangi bir sorumluluk kabul etmemektedir.

# İÇİNDEKİLER

Banka, Şube ve Personel Sayıları .....	1
Toplam Aktif Büyüklük .....	2
Seçilmiş Bilanço Kalemleri .....	4
Bilanço İçi Büyüklükler .....	6
Yabancı Para Pozisyonu .....	7
Likidite Durumu .....	8
Sermaye Yeterliliği .....	10
Kârlılık .....	12
Krediler .....	14
Kobi Kredileri .....	18
Tüketici Kredileri .....	20
Kredi Kartları .....	21
Takipteki Alacaklar .....	23
Menkul Kıymetler .....	27
Mevduat .....	31
Bankalara Borçlar ve Repo .....	34
Özkaynaklar ve Kaldıraç Oranı .....	36
Bilanço Dışı Büyüklükler .....	40
Sürdürülebilirlik Kalkınma Göstergeleri.....	41
Açıklamalar .....	42

## Banka, Şube ve Personel Sayıları

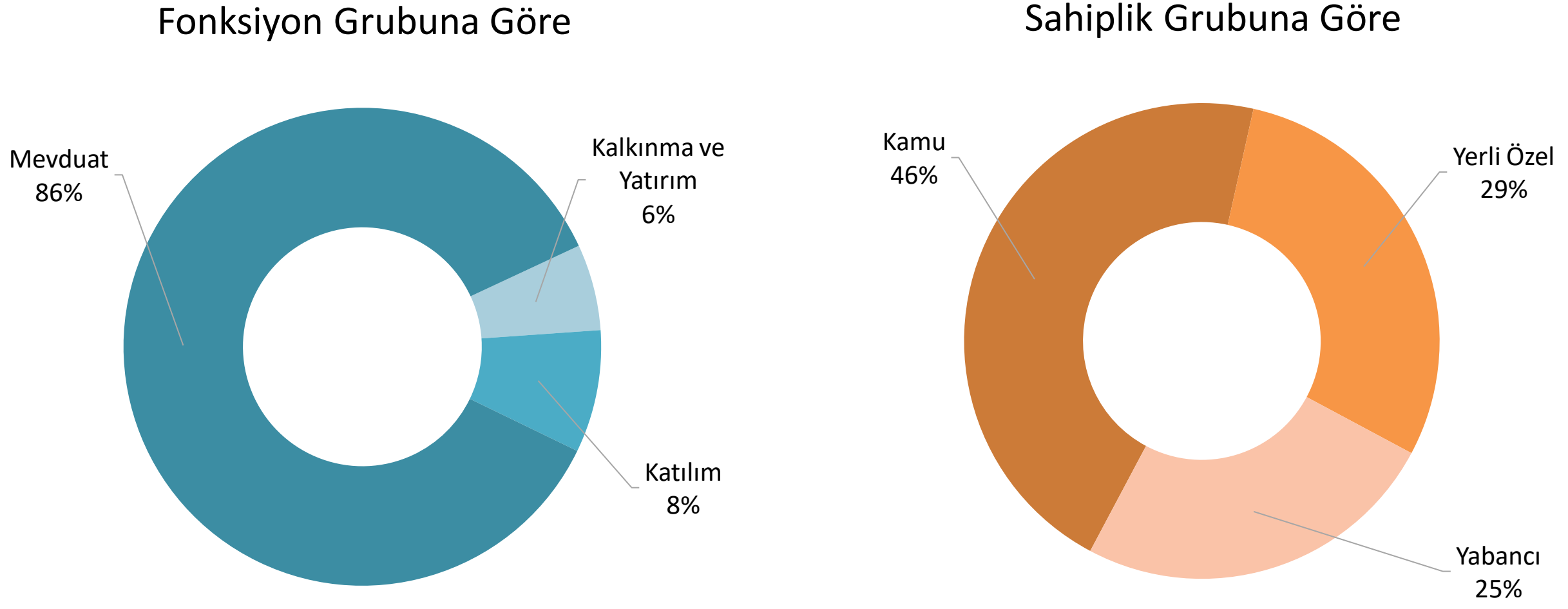


Türk Bankacılık Sektöründe Mart 2025 dönemi itibarıyla;

- Fonksiyon gruplarına göre 35 mevduat, 9 katılım ve 20 kalkınma ve yatırım bankası,
- Sahiplik gruplarına göre 11 kamu, 25 yerli özel ve 28 yabancı olmak üzere toplam 64 banka faaliyet göstermektedir.
- Toplam personel sayısı bir önceki çeyreğe göre 1.710 kişi artarak, 210.713 kişi olarak gerçekleşmiştir.
- Bankacılık sektörü toplam şube sayısı bir önceki çeyreğe göre 8 adet artmıştır. Sektörün toplam şube sayısı 10.841'dir.

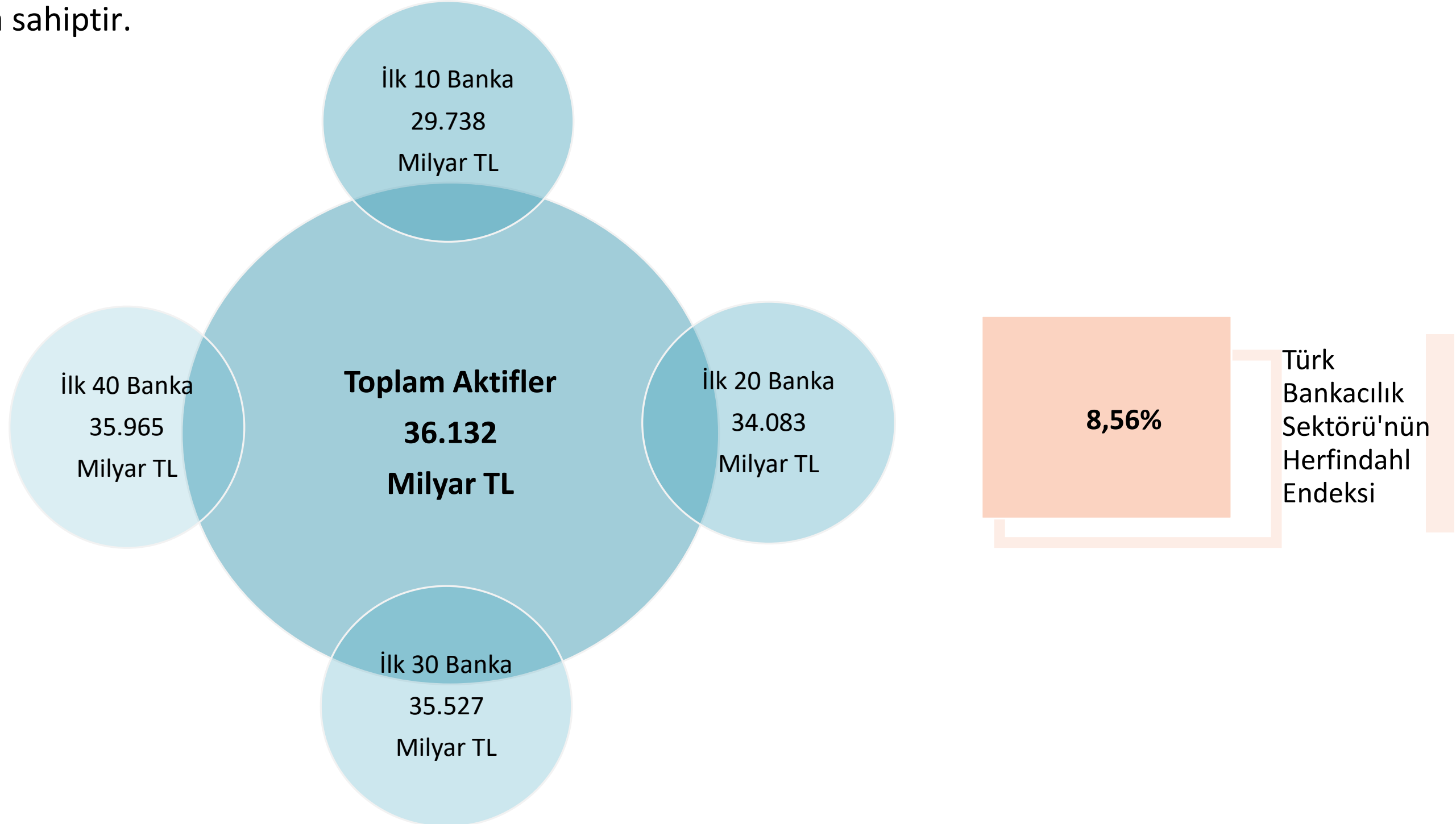
# Toplam Aktif Büyüklük

## Toplam Aktiflerin Banka Gruplarına Göre Dağılımı



Mart 2025 dönemi itibarıyla bankacılık sektörünün toplam aktiflerine göre, mevduat bankaları %86, kalkınma ve yatırım bankaları %6 ve katılım bankaları %8 paya sahiptir.

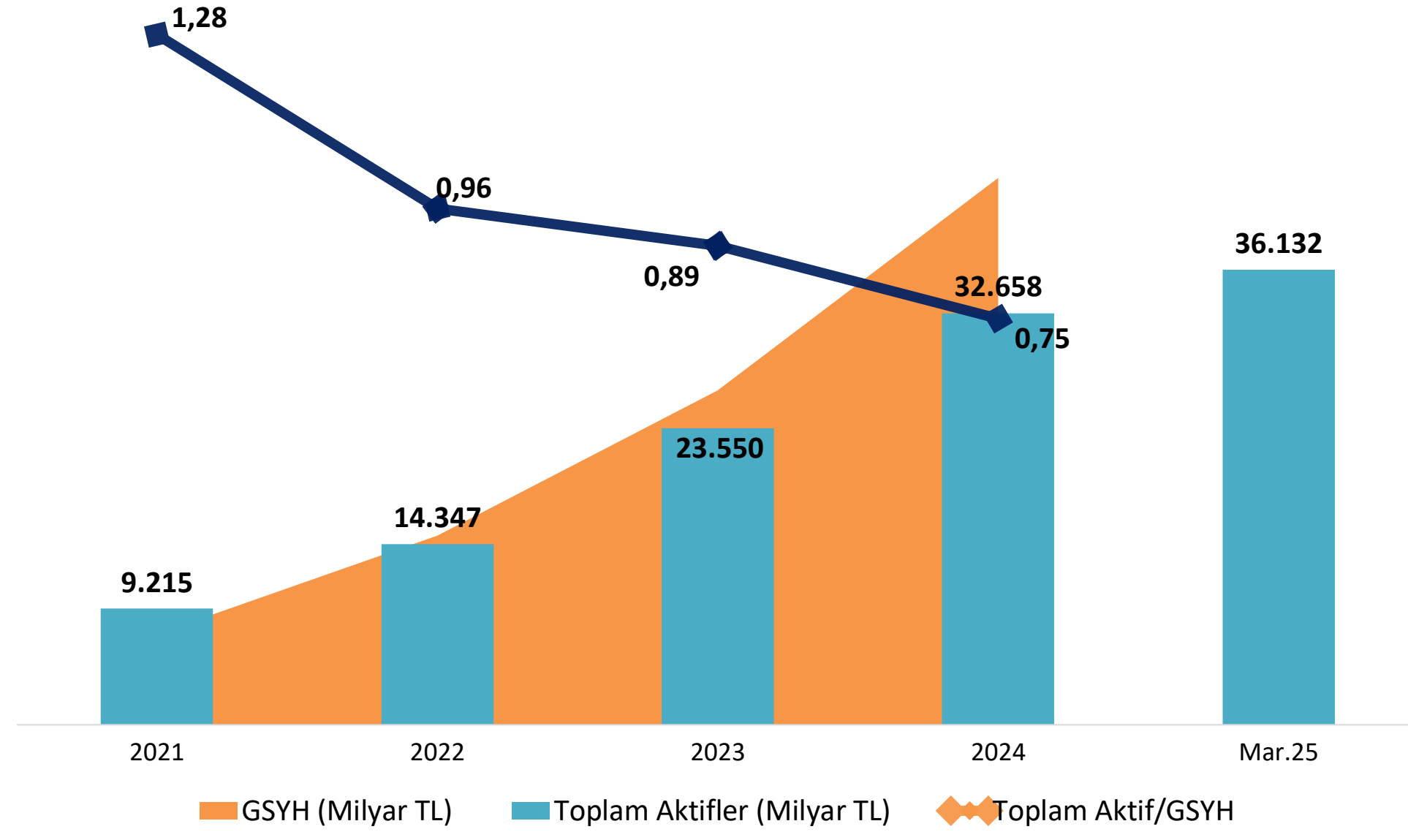
Sahiplik grubu ayrımına göre; kamu bankaları %46, yerli özel bankalar %29 ve yabancı bankalar %25 paya sahiptir.



Yukarıdaki şekilde, bankaların toplam aktif büyüklüklerinin büyükten küçüğe göre sıralanması sonucunda ilk 10, 20, 30 ve 40 bankanın aktif toplamaları ile birlikte bankacılık sektörünün toplam aktif tutarı yer almaktadır. Mart 2025 dönemi itibarıyla Türk bankacılık sektörünün aktif toplamı 36.132 milyar TL'dir.

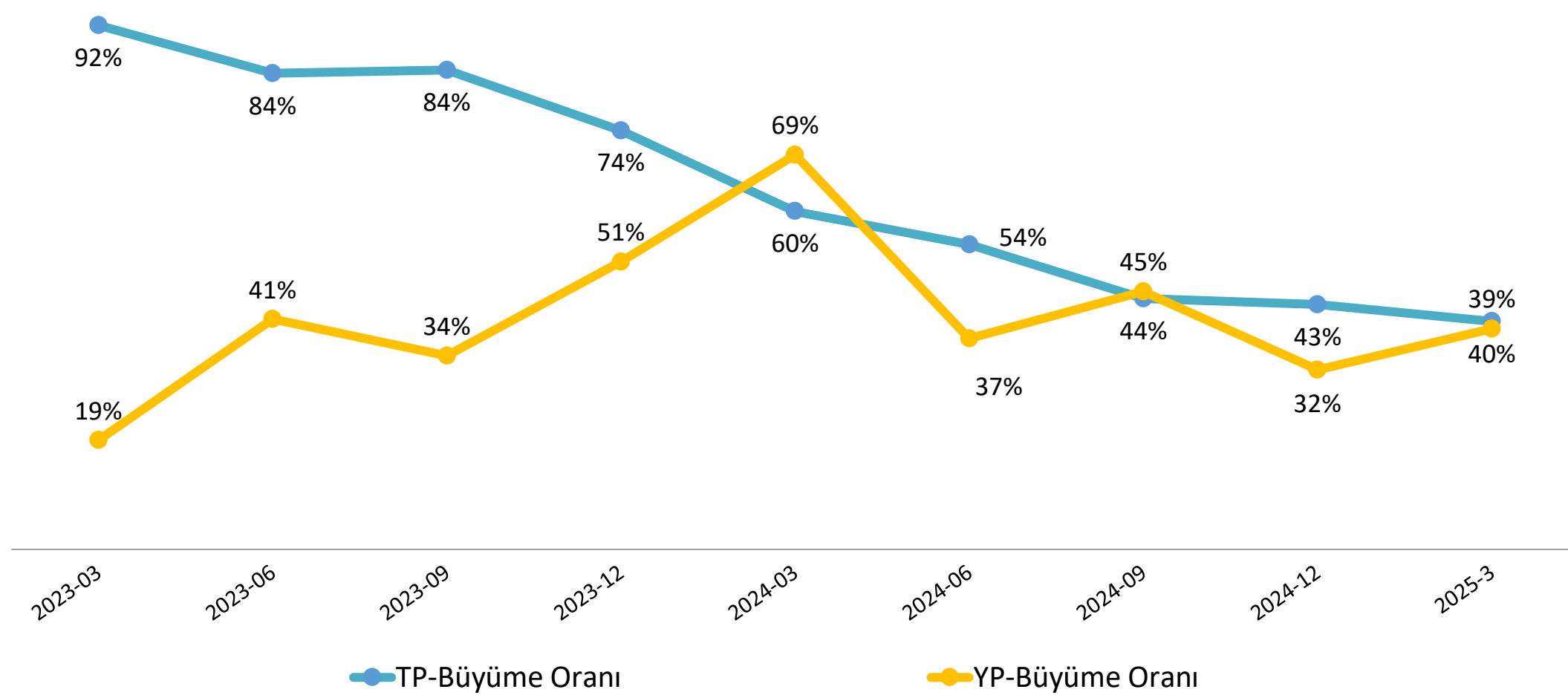
2025 yılı Mart ayı dönemi itibarıyla, bankacılık sektörünün toplam aktiflerine göre hesaplanan Herfindahl endeksi %8,56'dır.

## Toplam Aktifler



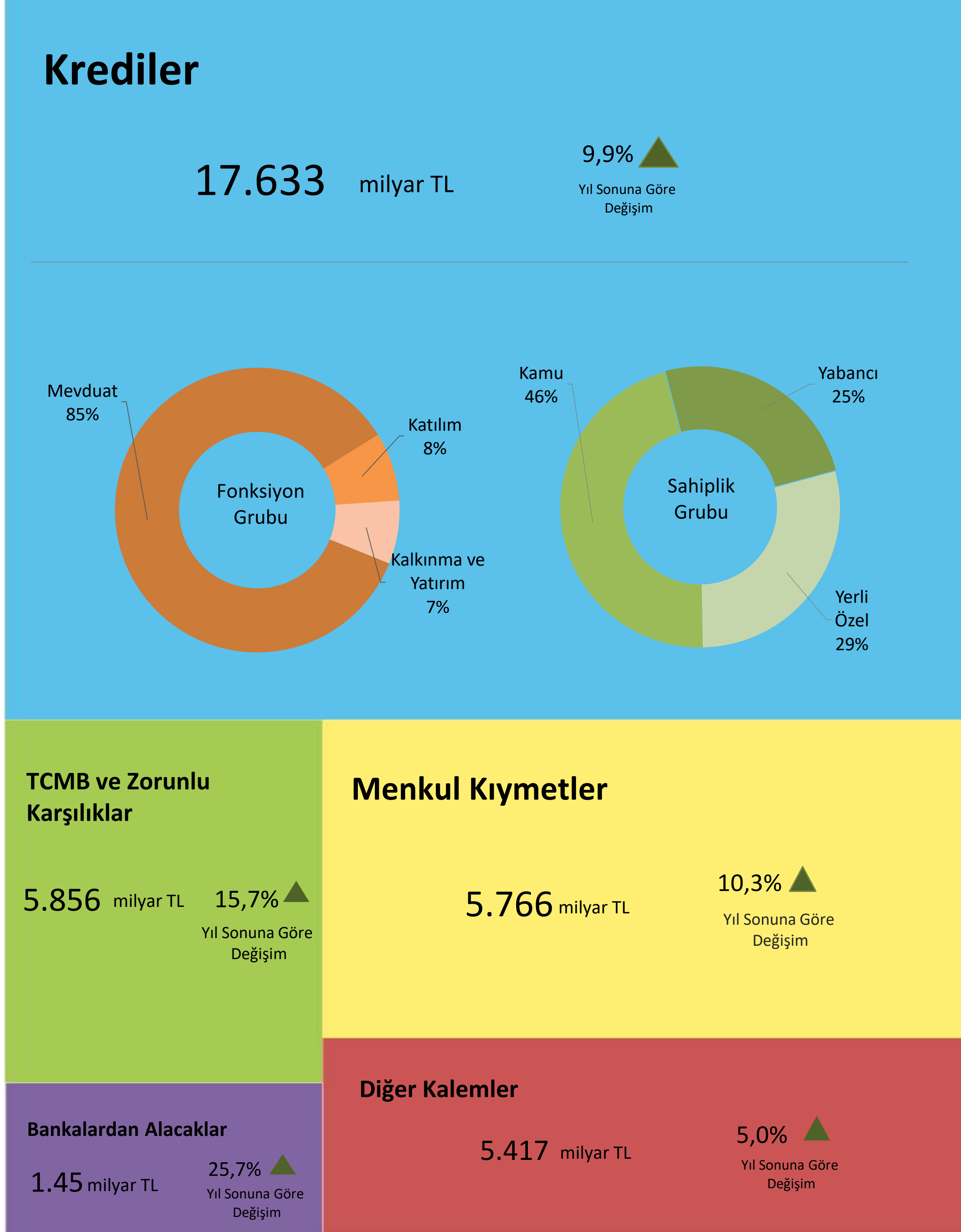
Türk Bankacılık Sektörünün aktif büyüklüğünün GSYH'ye oranı 2024 yıl sonu itibarıyla 0,75 olarak gerçekleşmiştir.

## Toplam Aktif Yıllık Büyüme Oranları (%)



2025 yılı Mart dönemi itibarıyla, bankacılık sektörünün bir önceki yılın aynı dönemine göre aktif toplamı Türk parasında (TP) %39 oranında artış, yabancı para (YP) ise %40 oranında artış gerçekleşmiştir.

# Seçilmiş Bilanço Kalemleri



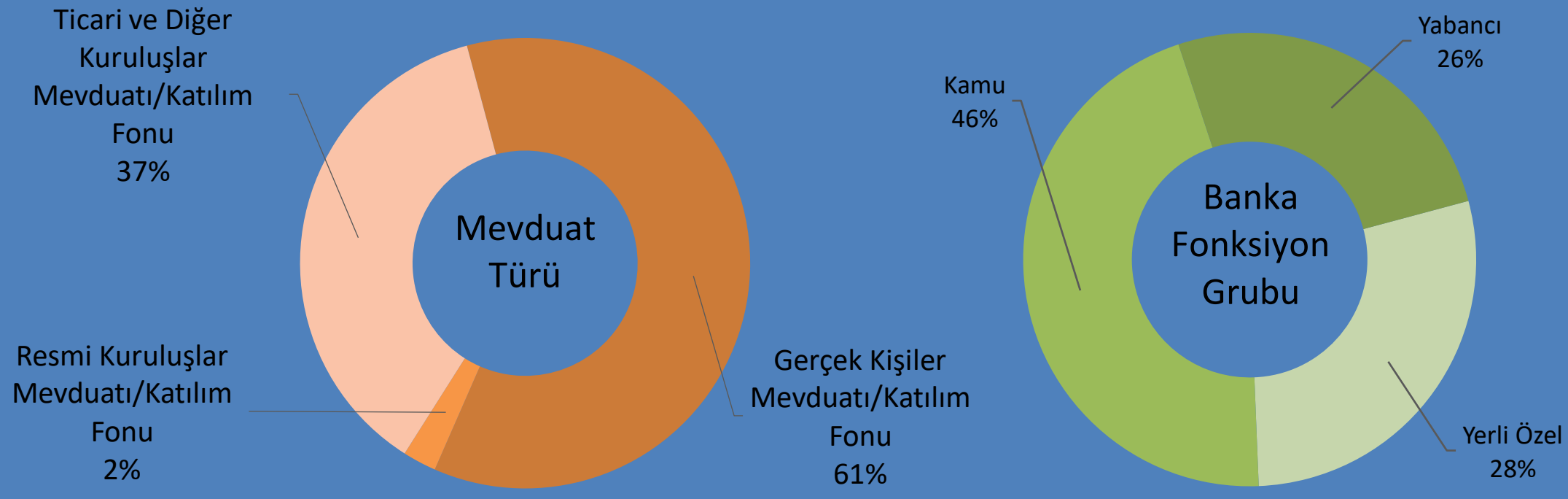
Türk Bankacılık Sektörünün toplam kredi tutarı, Mart 2025 dönemi itibarıyla bir önceki yıl sonuna göre %9,9 artarak 17.633 milyar TL olmuştur.

# Seçilmiş Bilanço Kalemleri

## Mevduat / Katılım Fonu

21.145 milyar TL

11,9% ▲  
Yıl Sonuna Göre  
Değişim



### Repo İşlemlerinden Sağlanan Fonlar

2.322 milyar TL

3,5% ▲  
Yıl Sonuna Göre  
Değişim

### Bankalara Borçlar

4.017 milyar TL

13,6% ▲  
Yıl Sonuna Göre  
Değişim

### İhraç Edilen Menkul Kıymetler

1.19 milyar TL

14,5% ▲  
Yıl Sonuna Göre  
Değişim

### Özkaynaklar

3.087 milyar TL

6,5% ▲  
Yıl Sonuna Göre  
Değişim

### Diğer Yabancı Kaynaklar

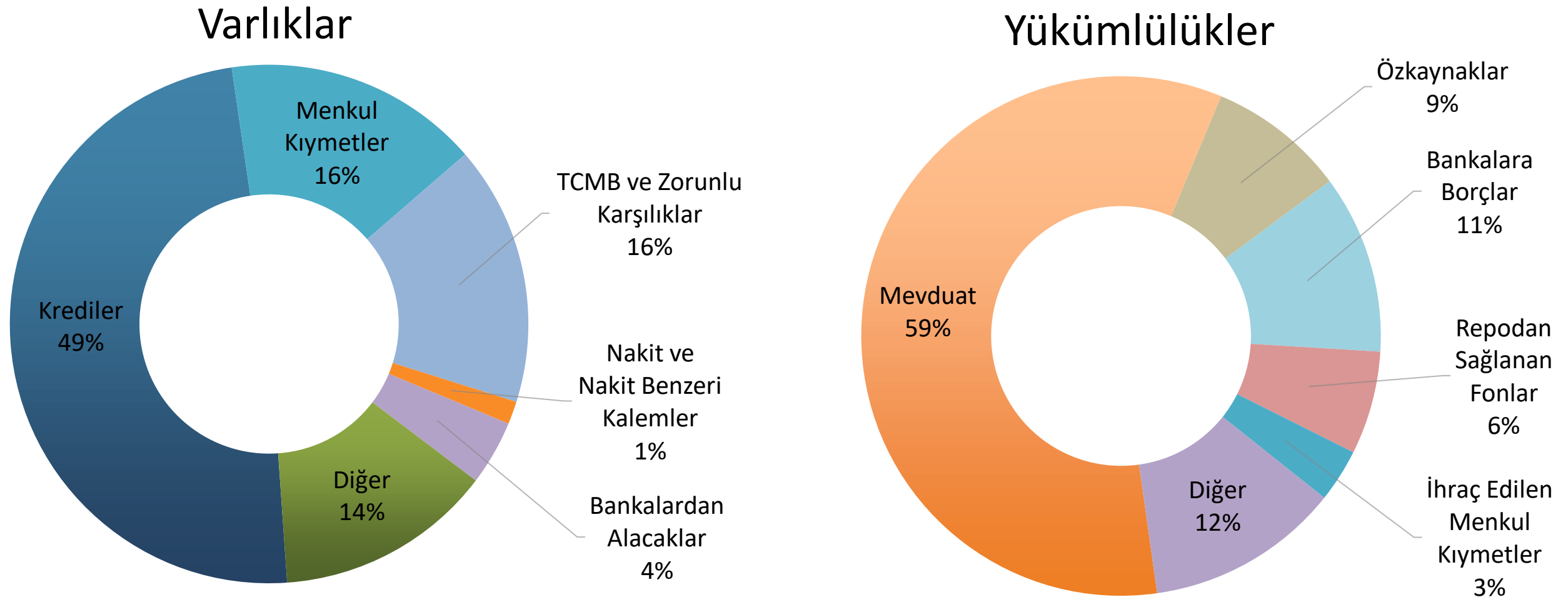
4.363 milyar TL

8,2% ▲  
Yıl Sonuna Göre  
Değişim

Bankacılık Sektörünün en büyük fon kaynağı olan mevduat kalemi Mart 2025 dönemi itibarıyla, 2024 yıl sonuna göre % 11,9 oranında artışla 21.145 milyar TL olarak gerçekleşmiştir.

Özkaynaklar toplamı ise, 2024 yıl sonuna göre %6,5 oranında artışla 3.087 milyar TL olarak gerçekleşmiştir.

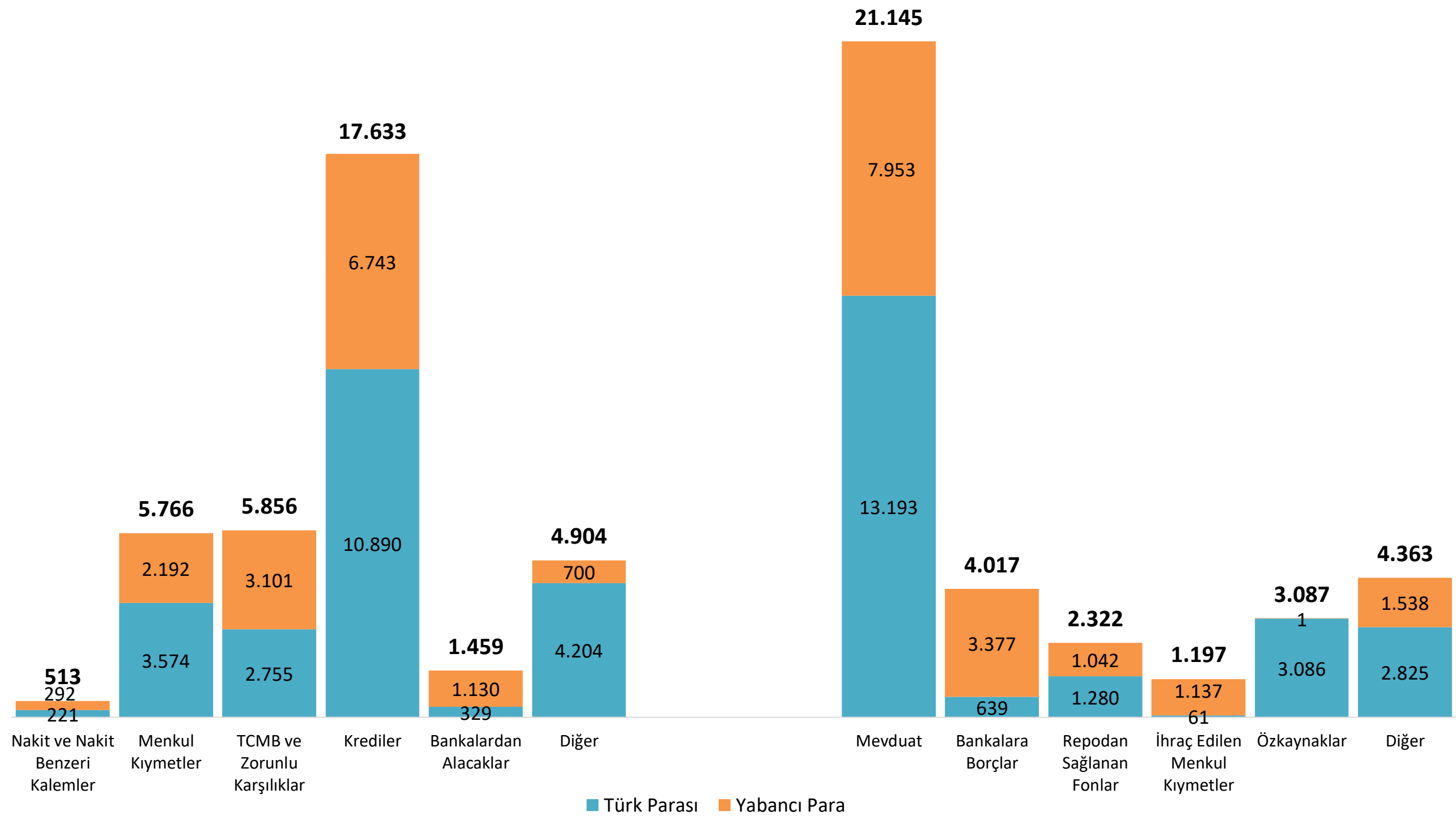
## Bilanço İçi Büyüklükler



Bankacılık sektörü bilançosunda, aktifler içerisinde krediler %49 ve pasif kalemler içerisinde mevduat % 59 ile en yüksek paya sahip kalemlerdir.

## Bilanço Kalemleri

Milyar TL

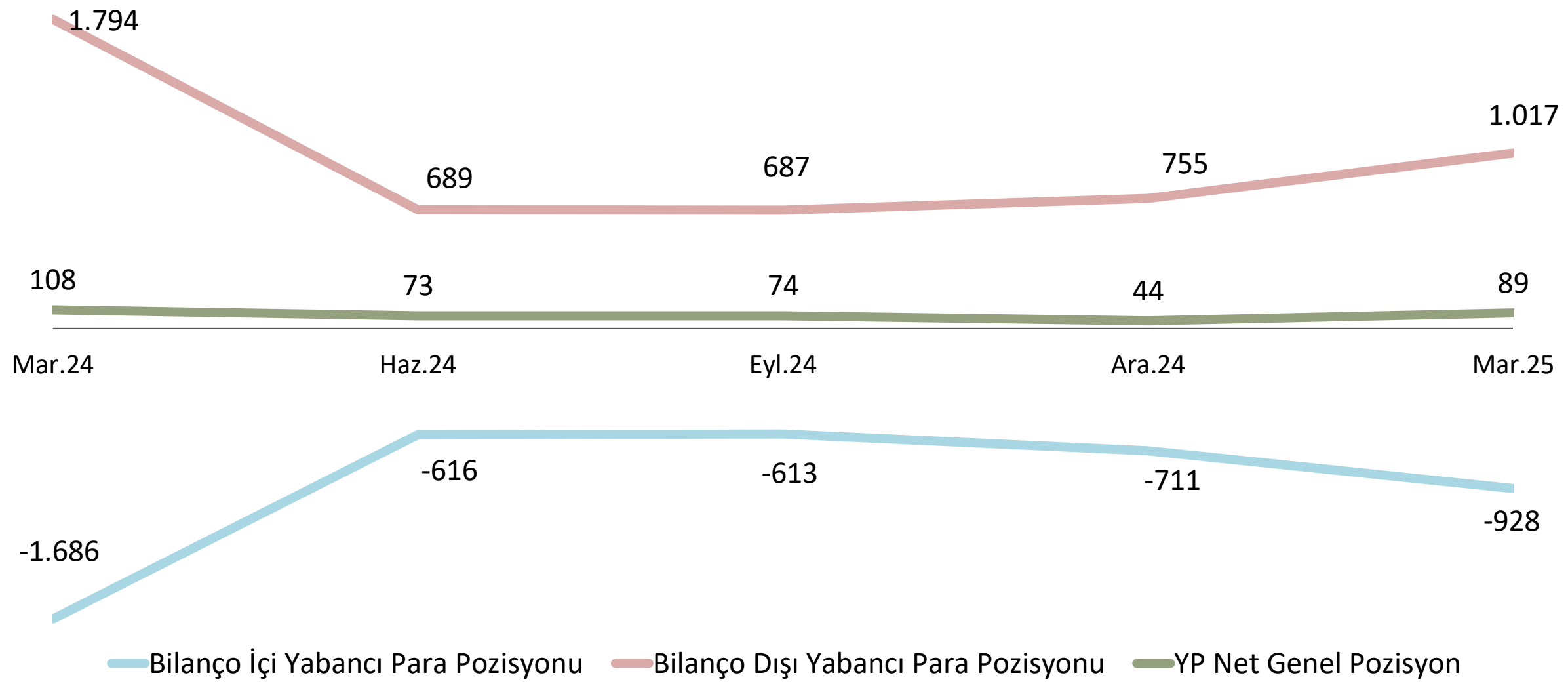


Bilanço içerisindeki yabancı para varlıkların toplam varlıklara oranı %39, toplam yabancı para yükümlülüklerin toplam yükümlülükler oranı %42 olarak gerçekleşmiştir.

Yabancı para kredilerin toplam krediler içerisindeki payı %38, yabancı para mevduatın toplam mevduata oranı %39'dur.

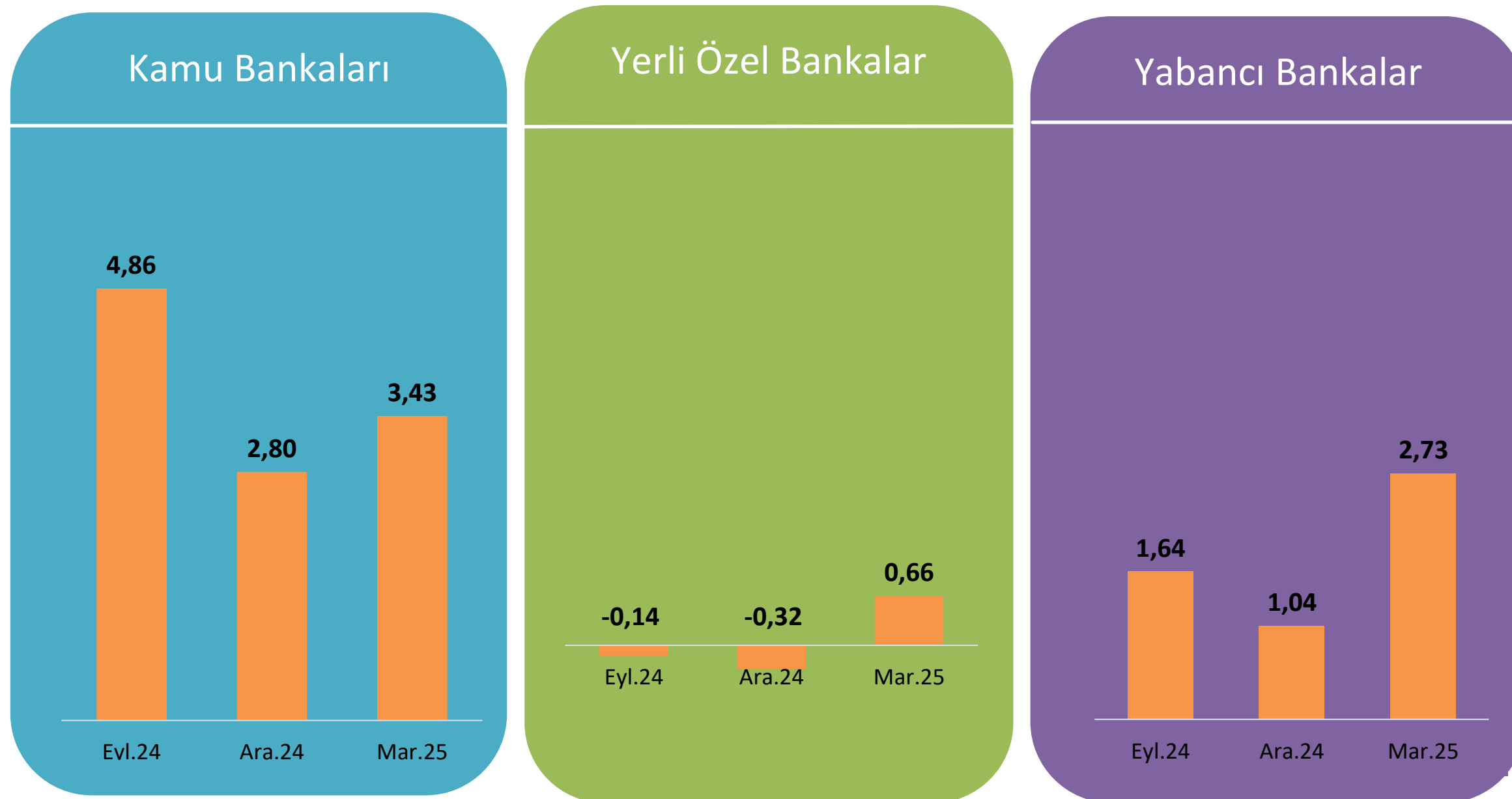
## Yabancı Para Pozisyonu

### Yabancı Para Pozisyonu (Milyar TL)



Mart 2025 dönemi itibarıyla, bankacılık sektörünün bilanço dışı yabancı para pozisyonu 1.017 milyar TL fazla, bilanço içi yabancı para pozisyonu 928 milyar TL açık pozisyonda olup, yabancı para net genel pozisyonu 89 milyar TL fazla olarak gerçekleşmiştir.

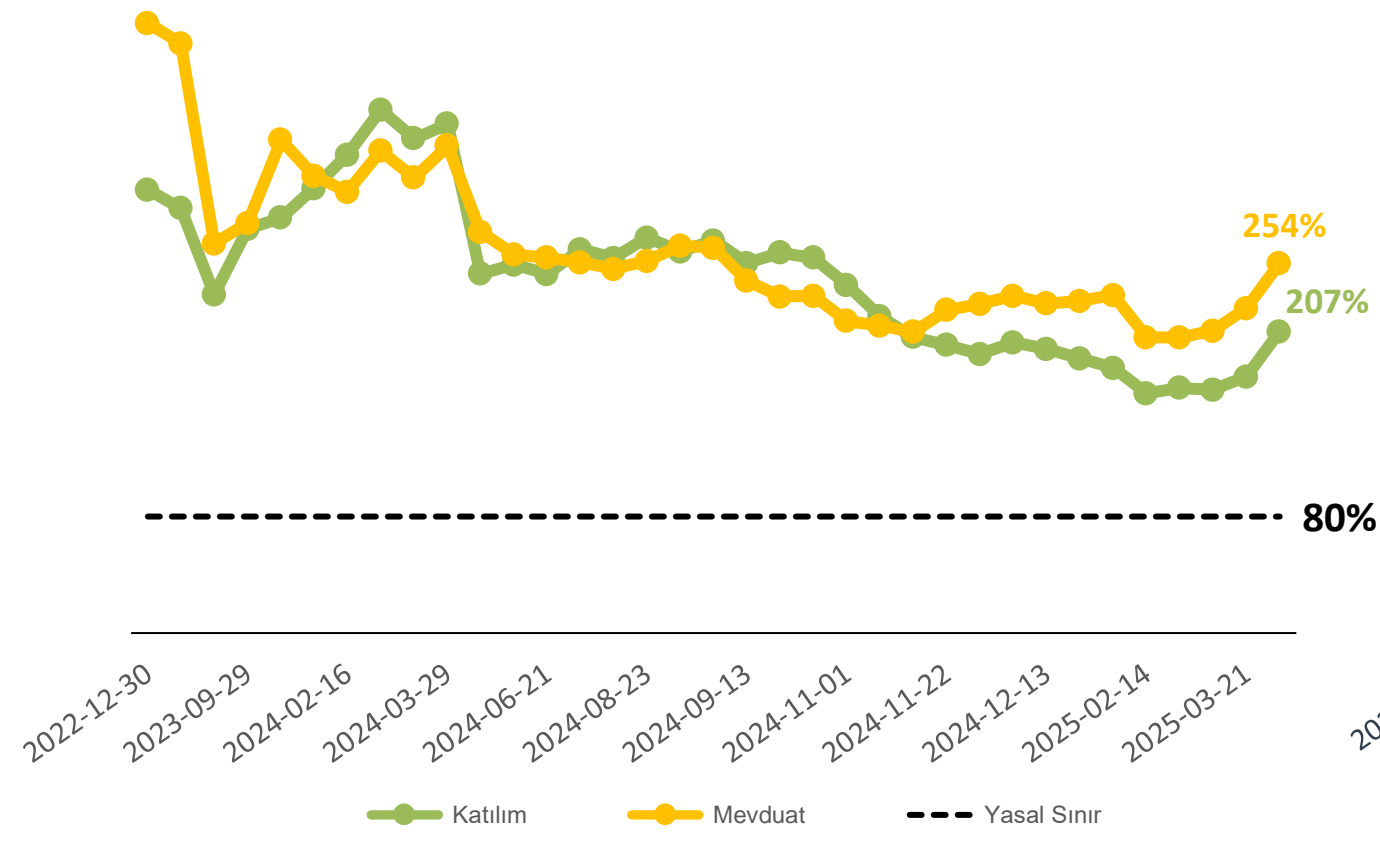
### Yabancı Para Net Genel Pozisyonu / Özkaynak Oranları (%)



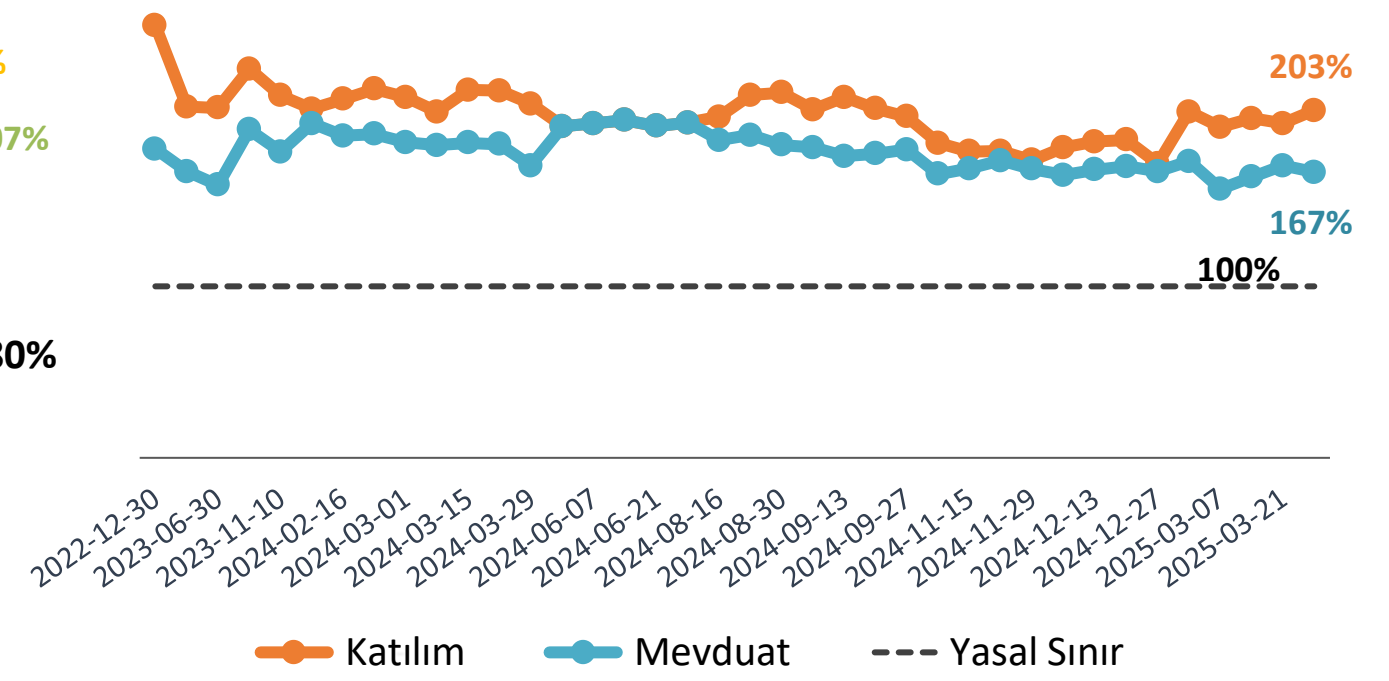
2025 Mart dönemi itibarıyla, bir önceki yıl sonuna göre Yabancı Para Net Genel Pozisyonu / Özkaynak Oranı kamu, yabancı ve yerli özel banka gruplarında artış göstermektedir.

# Likidite Durumu

Likidite Karşılama Oranı - Yabancı Para (%)



Likidite Karşılama Oranı - Toplam (%)

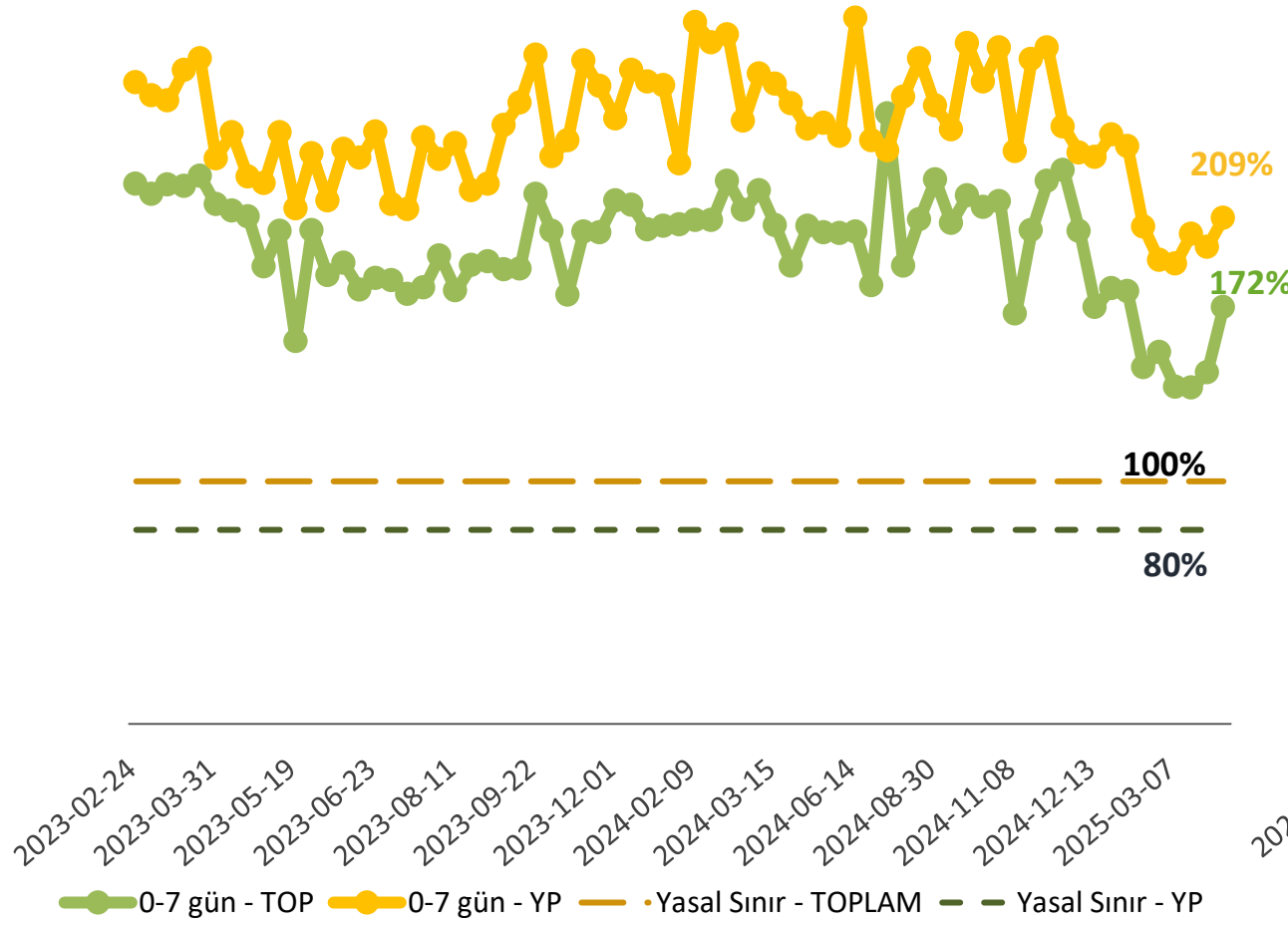


Bankaların Likidite Karşılama Oranının Hesaplanmasına İlişkin Yönetmelik çerçevesinde sınırlamalara tabi olan ve haftalık dönemlerde takip edilen mevduat ve katılım banka gruplarının 2025 yılı Mart ayının son haftası itibarıyla;

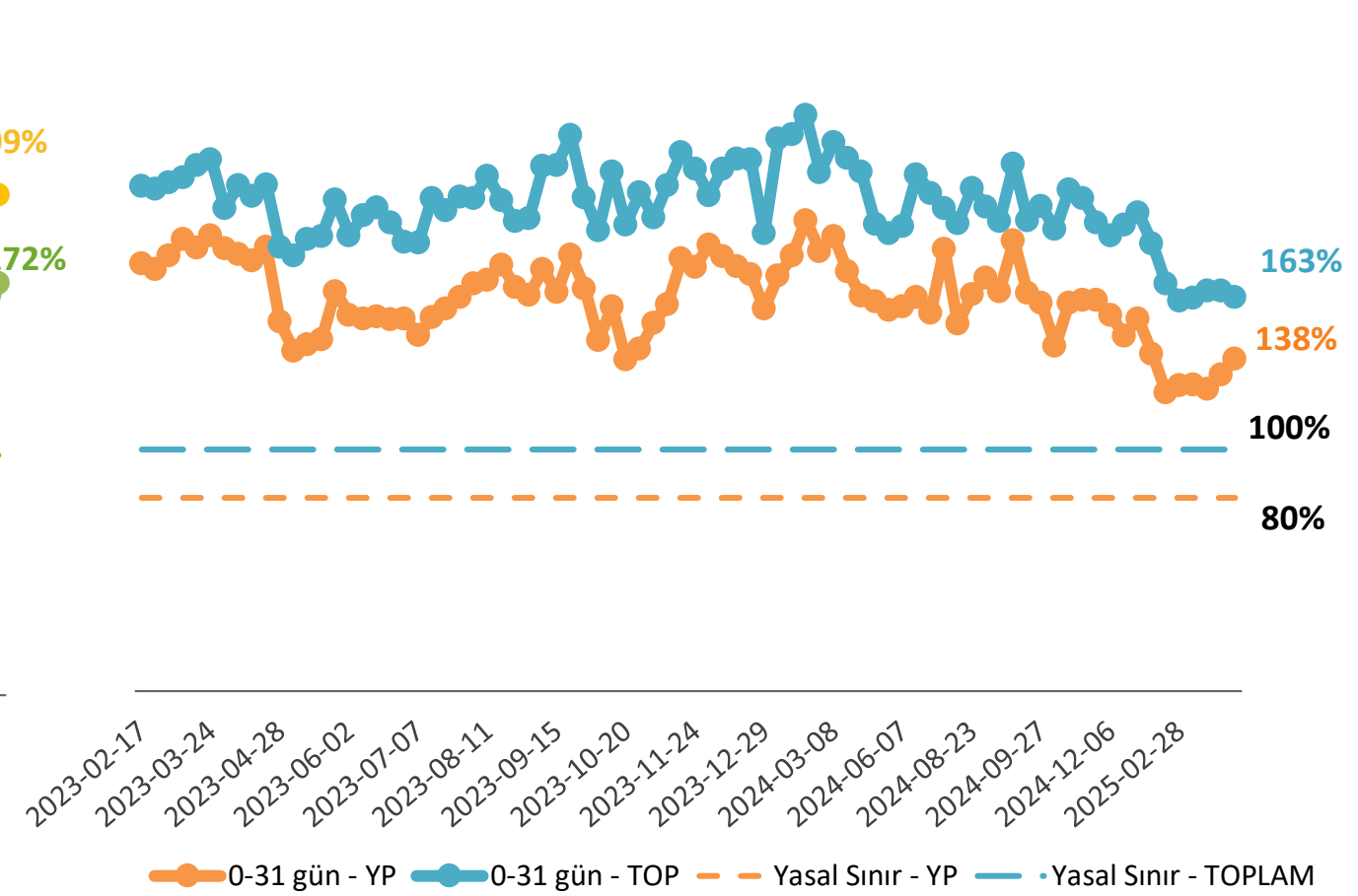
- Yabancı para likidite karşılama oranları sırasıyla %254 ve %207 olup, yasal sınır olan %80'in üzerinde gerçekleşmiştir.

- Toplam likidite karşılama oranları sırasıyla %167 ve %203 olup, yasal sınır olan %100'ün üzerinde gerçekleşmiştir.

Likidite Yeterlilik Oranı - Birinci Vade Dilimine Göre- (%)



Likidite Yeterlilik Oranı - İkinci Vade Dilimine Göre (%)



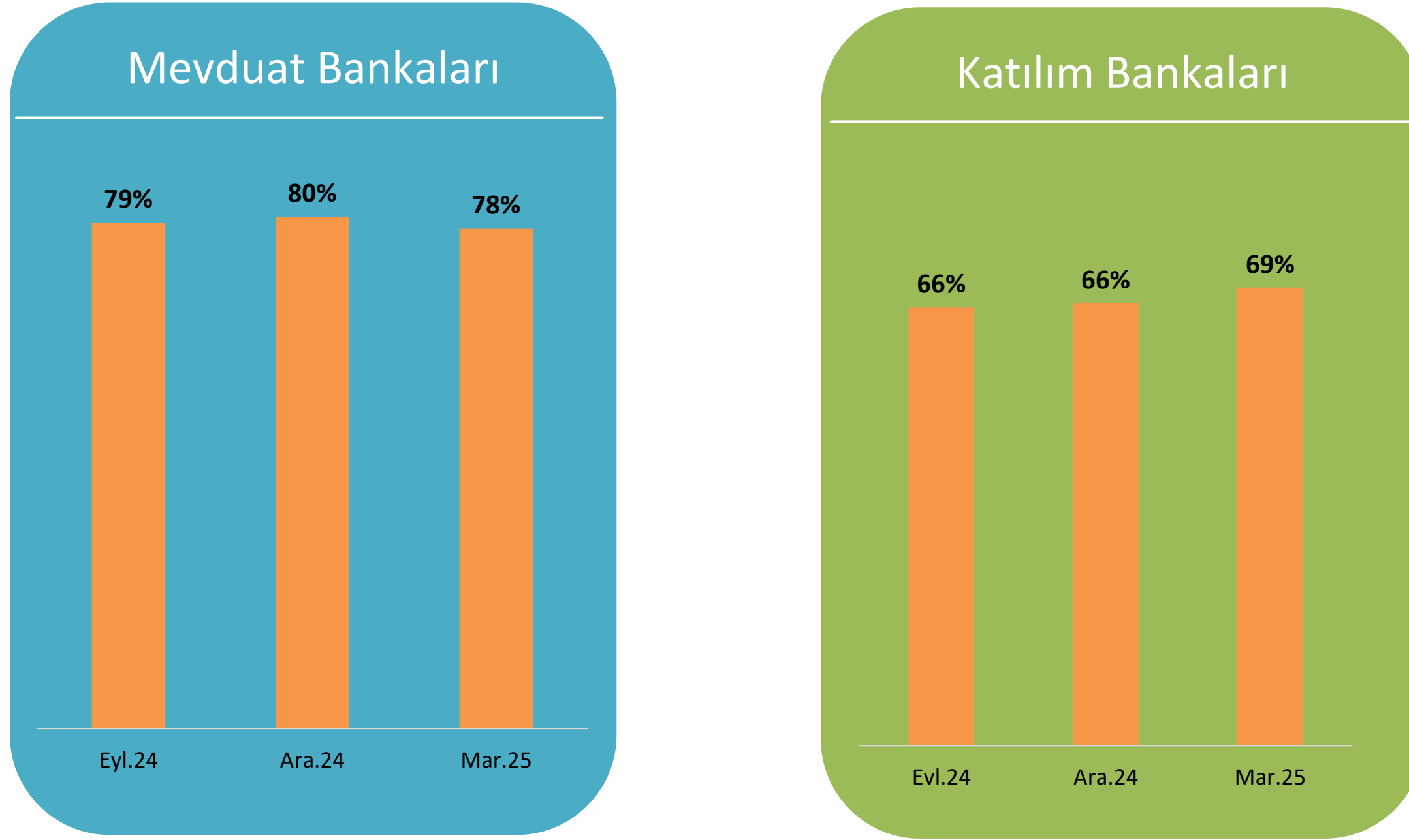
Bankaların Likidite Yeterliliğinin Ölçülmesine ve Değerlendirilmesine İlişkin Yönetmelik çerçevesinde sınırlamalara tabi olan kalkınma ve yatırım bankalarının 2025 yılı Mart ayının son haftası itibarıyla;

- Birinci vade dilimine (0-7 gün) göre toplam ve yabancı para likidite yeterlilik oranları sırasıyla %172 ve % 209 olup, yasal sınır olan %100'in üzerinde gerçekleşmiştir.

- İkinci vade dilimine (0-31 gün) göre toplam ve yabancı para likidite yeterlilik oranları sırasıyla %385 ve %163 olup, yasal sınır olan %100'in üzerinde gerçekleşmiştir.

## Kredi - Mevduat Oranı

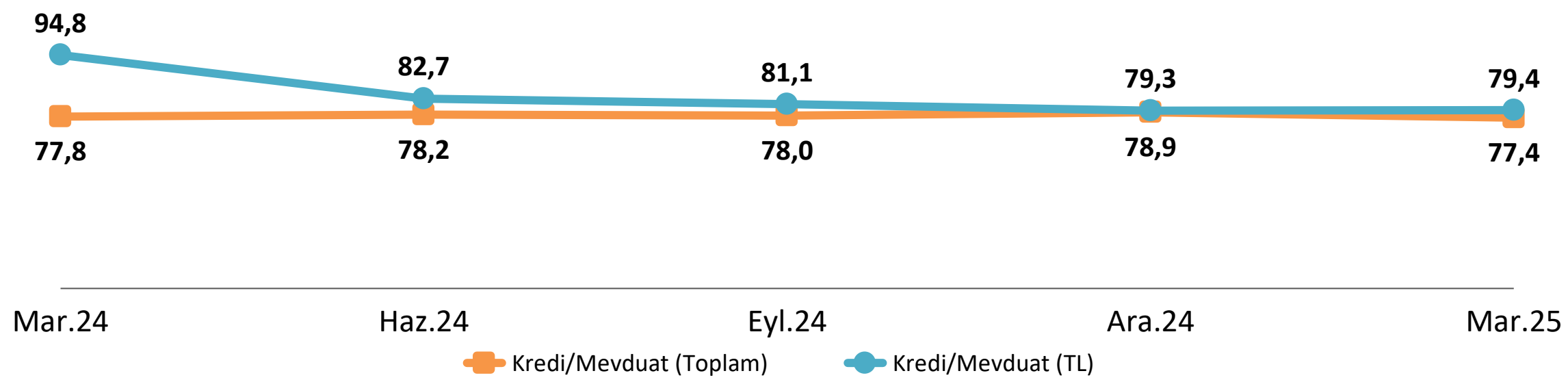
### Kredi / Mevduat (Katılım Fonu) Oranı (%)



Toplam kredi\* tutarının toplam mevduat/katılım fonu tutarına oranı, Mart 2025 dönemi itibarıyla mevduat ve katılım bankaları için sırasıyla %78 ve %69 olarak gerçekleşmiştir.

\*Toplam Kredi tutarına, donuk alacaklar dâhil edilmemiştir. Bankalara kullanılan krediler ile bankalar mevduatı dikkate alınmamıştır.

### Kredi / Mevduat (Katılım Fonu) Oranı (%)

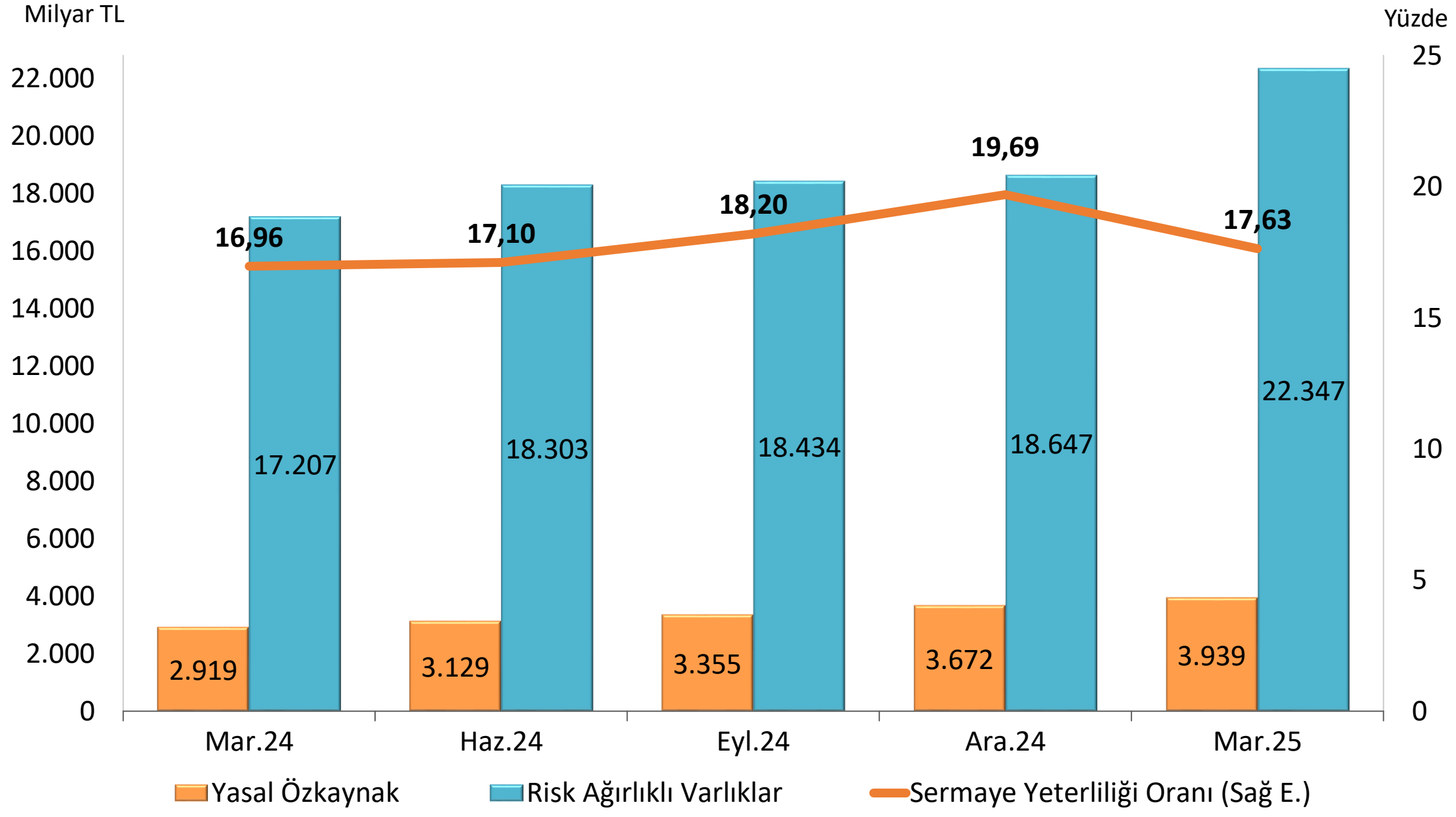


Bankacılık sektöründe, TL cinsinden kredi tutarının TL cinsinden mevduat/katılım fonu tutarına oranı, Mart 2025 dönemi itibarıyla %79 oranında gerçekleşmiştir.

\* Kalkınma ve yatırım bankaları dahil edilmemiştir.

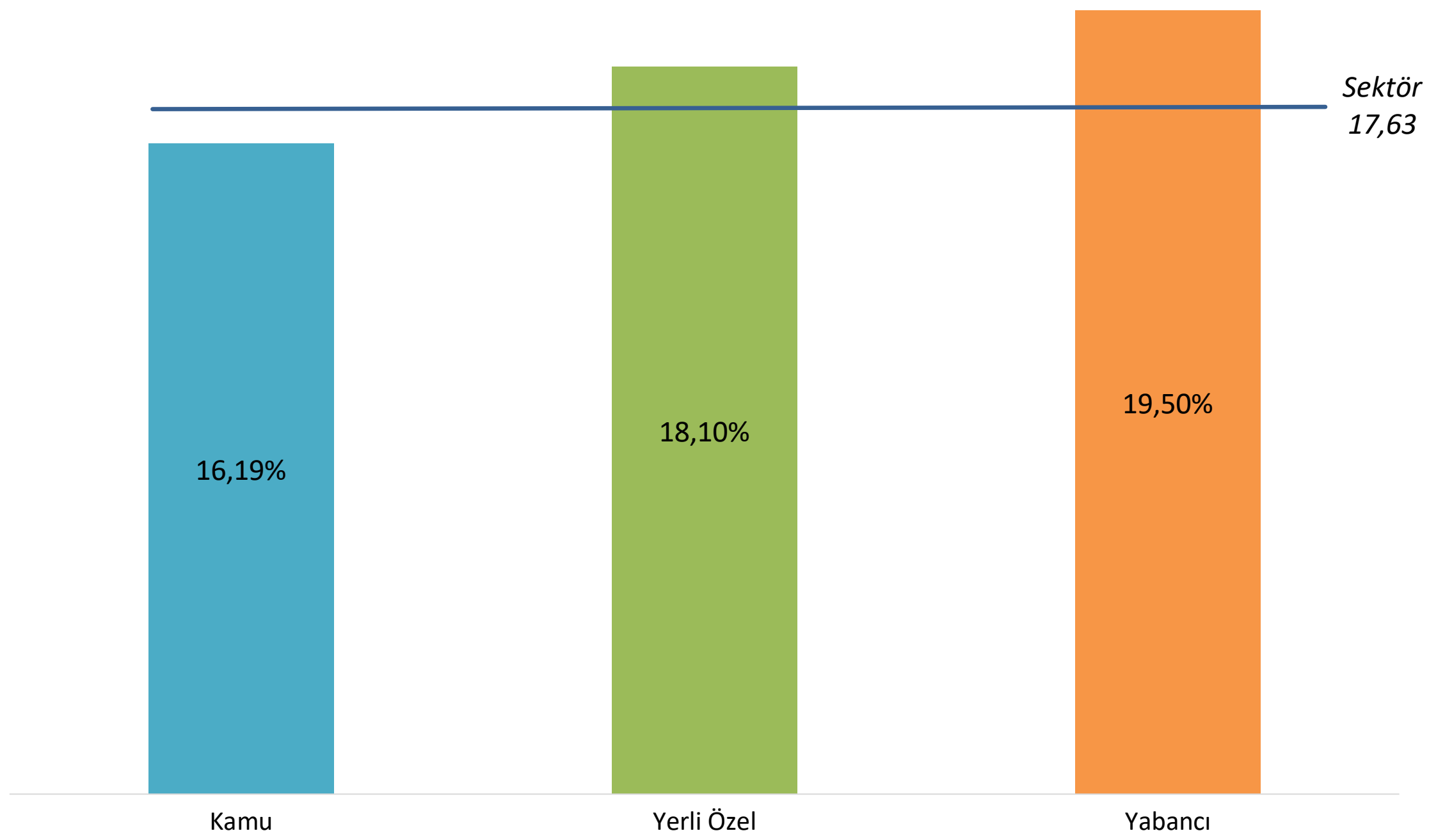
# Sermaye Yeterliliđi

## Sermaye Yeterliliđi Standart Oranının Geliřimi



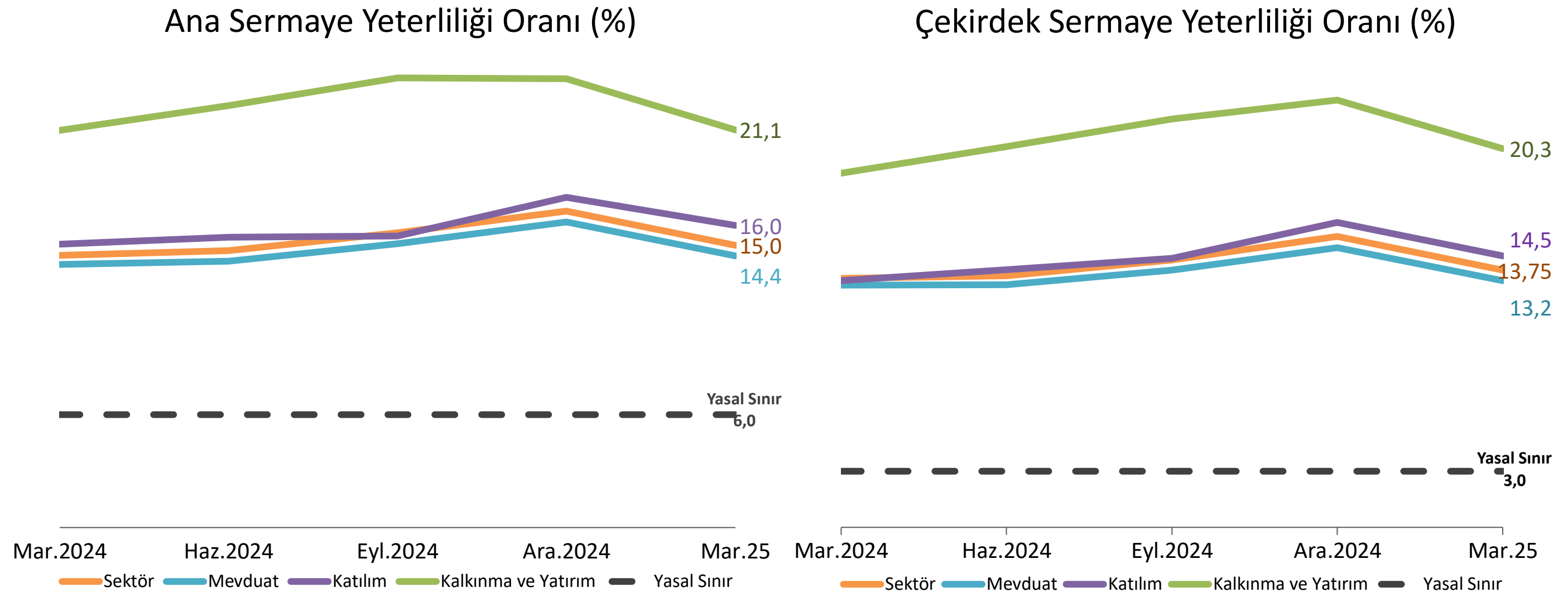
Türk Bankacılık Sektörünün sermaye yeterliliđi standart oranı Mart 2025 döneminde %17,63 olarak gerçekteřmiştir.

## Sermaye Yeterliliđi Standart Oranı (%)



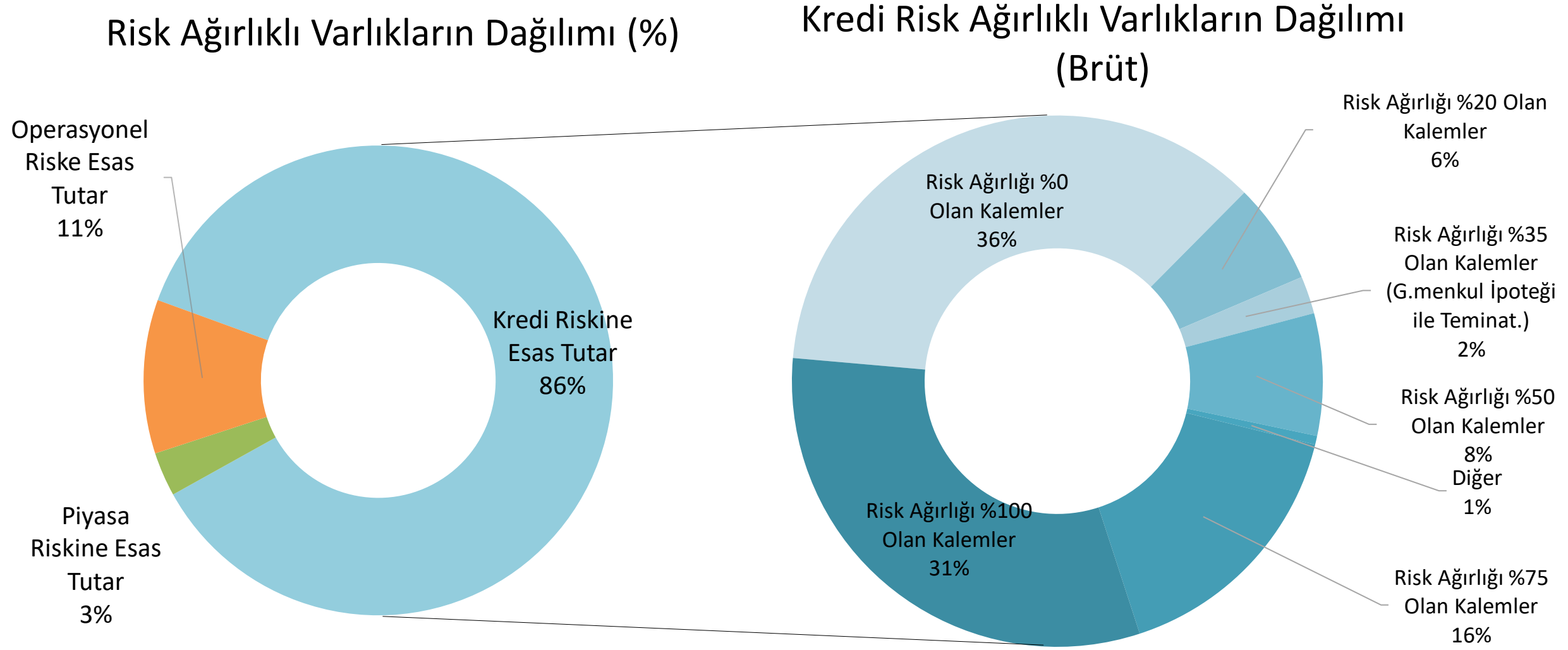
Banka sahiplik grupları ayırımında, Mart 2025 dönemi itibarıyla yerli özel ve yabancı banka gruplarının sermaye yeterliliđi standart oranları sırasıyla %18,10 ve %19,50 olup sektör ortalamasının üzerindedir.

# Sermaye Yeterliliği



Mart 2025 dönemi itibarıyla, mevduat, katılım ile kalkınma ve yatırım bankalarında sırasıyla;

- Ana sermaye yeterlilik oranları %14,4, %16,0 ve %21,1
- Çekirdek sermaye yeterlilik oranları %13,2, %14,5 ve %20,3 olarak gerçekleşmiştir.

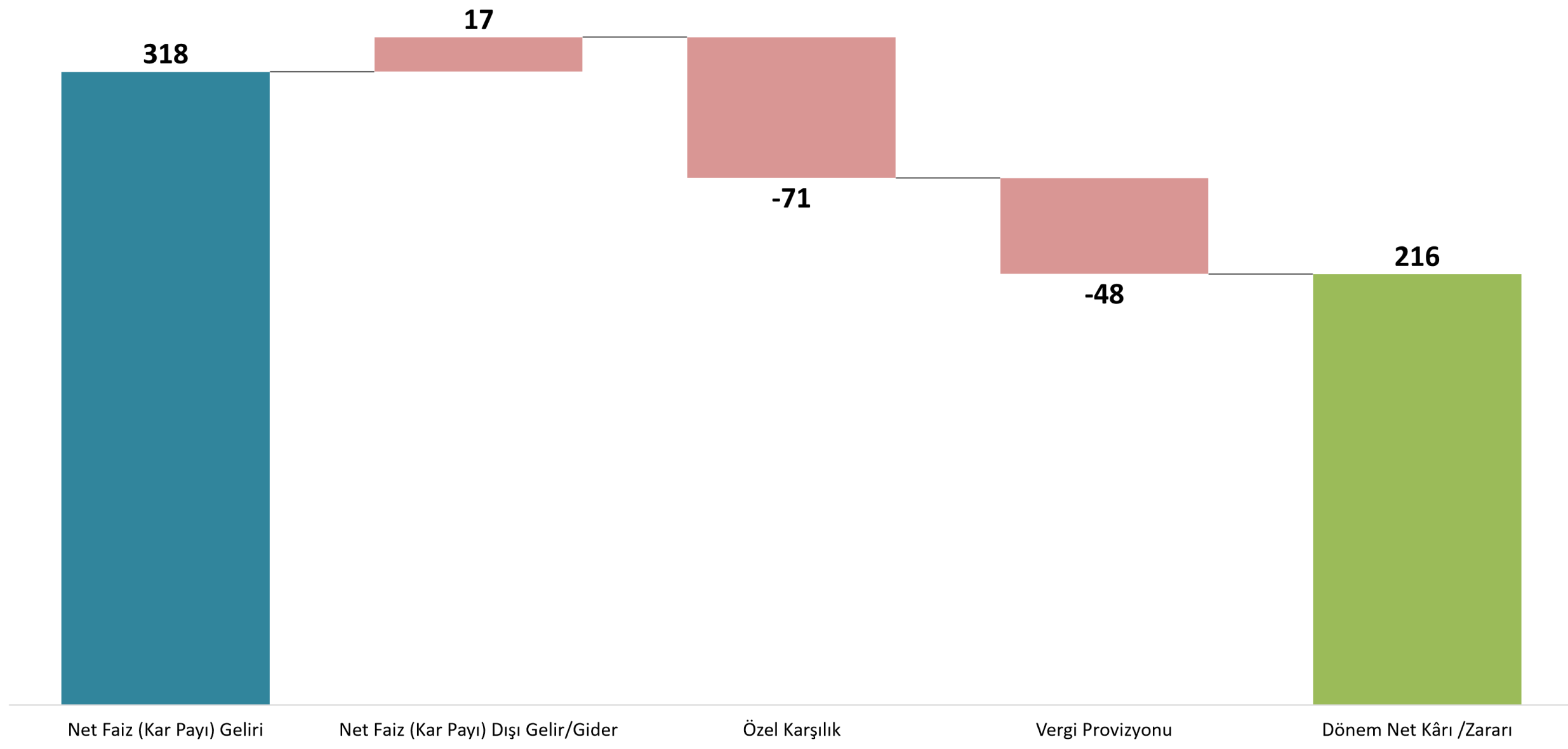


Mart 2025 dönemi itibarıyla, sermaye yeterliliği hesaplamasında risk ağırlıklı varlıkların %86'sı kredi riskine esas tutardan, %11'i operasyonel riske esas tutardan ve %3'ü piyasa riskine esas tutardan oluşmaktadır.

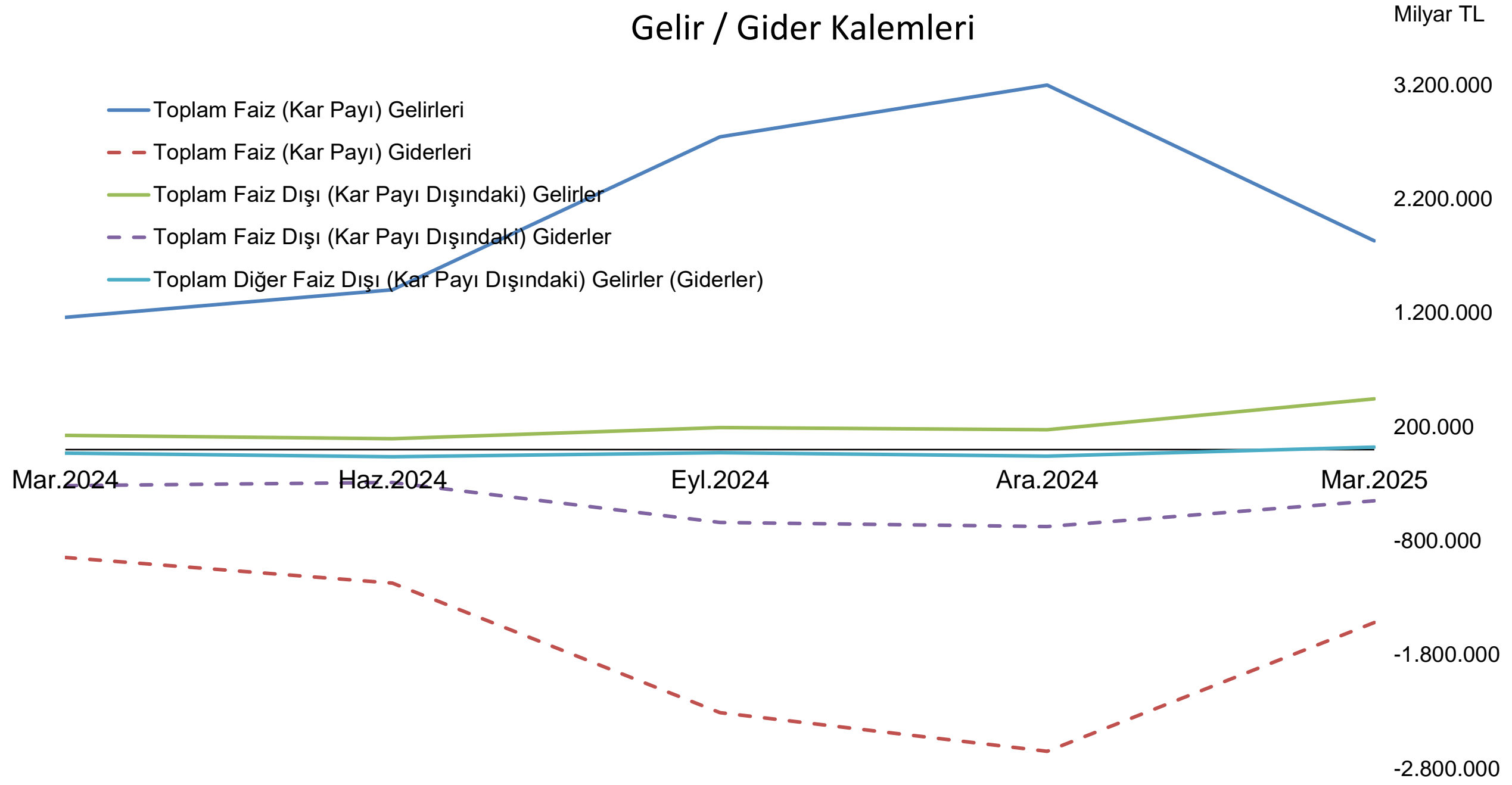
Kredi riskine esas tutar hesaplanmasında yer alan brüt risk ağırlıklı varlıklardan, risk ağırlığı %100 olan kalemlerin payı %31, risk ağırlığı %0 olan kalemlerin payı %36'dır.

# Kârlılık

## Gelir Tablosu (Milyar TL)



Bankacılık sektörünün gelir tablosunda net faiz geliri 318 milyar TL olarak gerçekleşmiştir. Mart 2025 dönemi itibarıyla Türk Bankacılık Sektörünün dönem net kârı 216 milyar TL'dir.

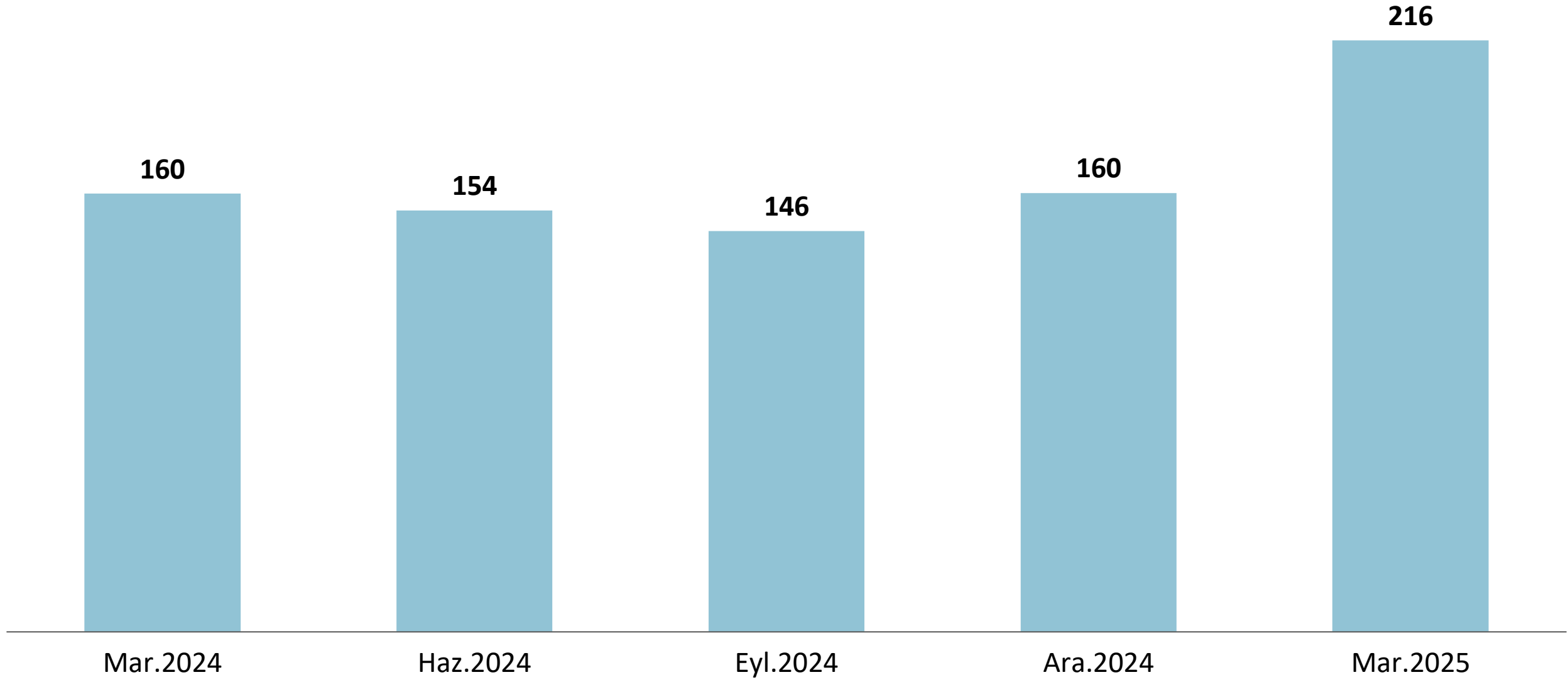


Bankacılık sektörünün 2025 yılı 1'inci çeyrek dönemi içerisindeki toplam faiz gelirleri 1.834 milyar TL olarak gerçekleşmiştir.

\* Grafikte yer alan kalemler üçer aylık akım veriler kullanılarak üretilmiştir.

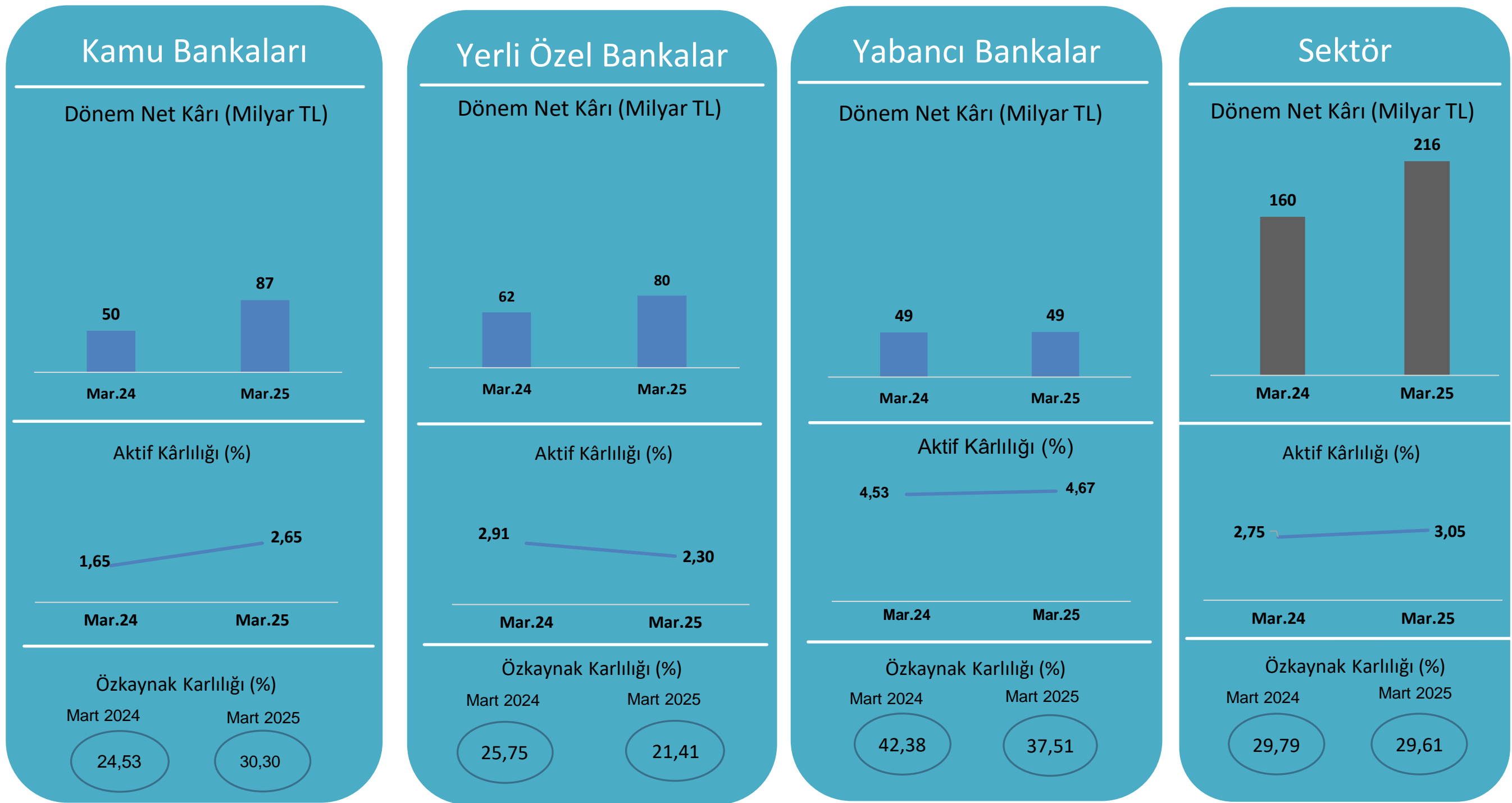
# Kârlılık

## Dönem Net Kârı (Zararı)\* Milyar TL



Bankacılık sektörünün 2025 yılı 1'inci çeyrek dönemindeki dönem net kârı 216 milyar TL olarak gerçekleşmiştir.

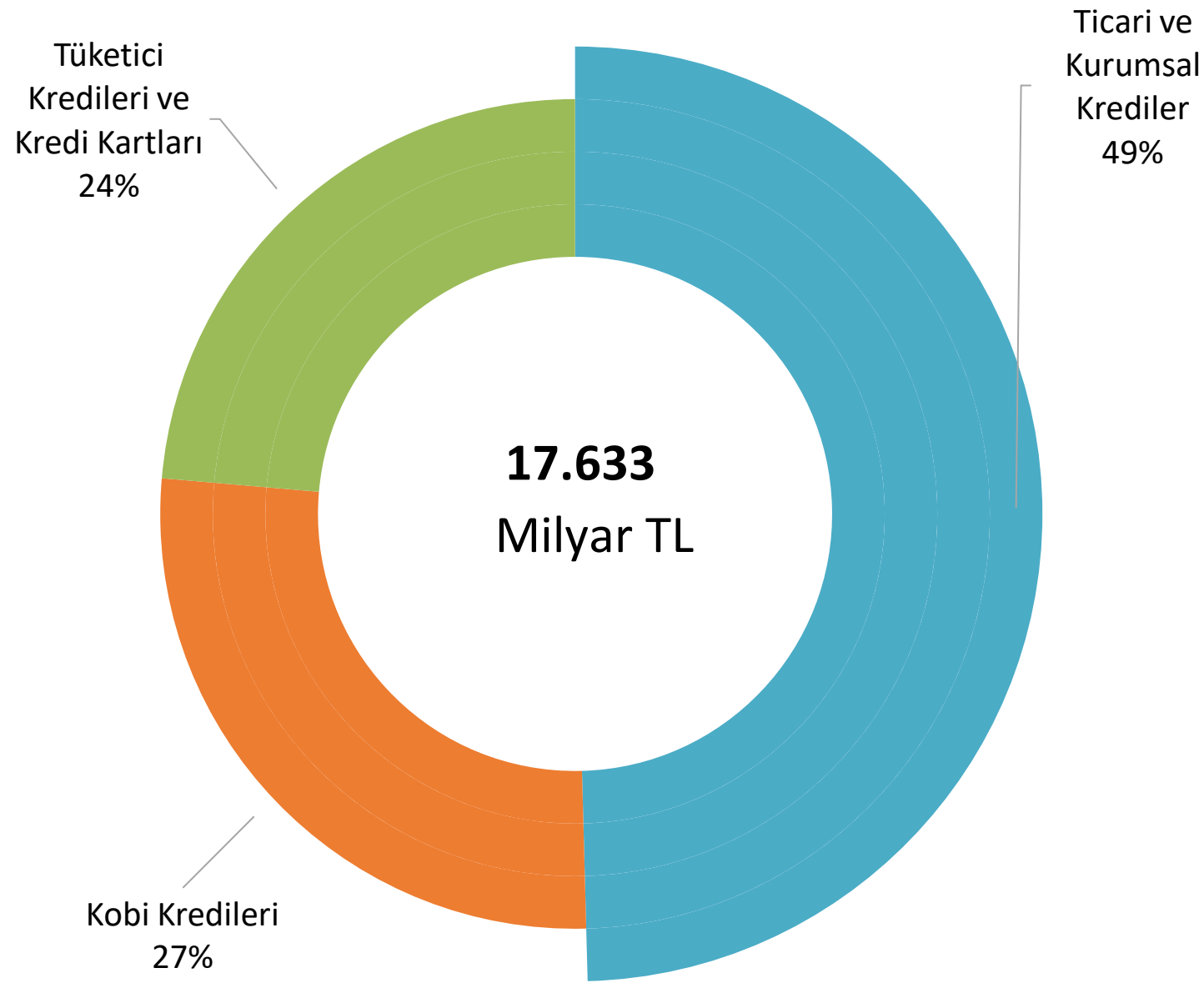
\* Grafikte yer alan kalemler üçer aylık akım veriler kullanılarak üretilmiştir.



Mart 2025 dönemi aktif kârlılık oranı, 2024 yılının 1'inci çeyrek dönemine göre kamu ve yabancı banka gruplarında artış gösterirken yerli özel banka grubunda azalış göstermektedir.


# Krediler

## Kredi Türlerinin Dağılımı (%)



Mart 2025 dönemi itibarıyla, kredilerin içerisinde ticari ve kurumsal kredilerin payı %49, KOBİ kredilerinin payı %27 ve tüketici kredilerinin (kredi kartları dâhil) payı %24'tür.

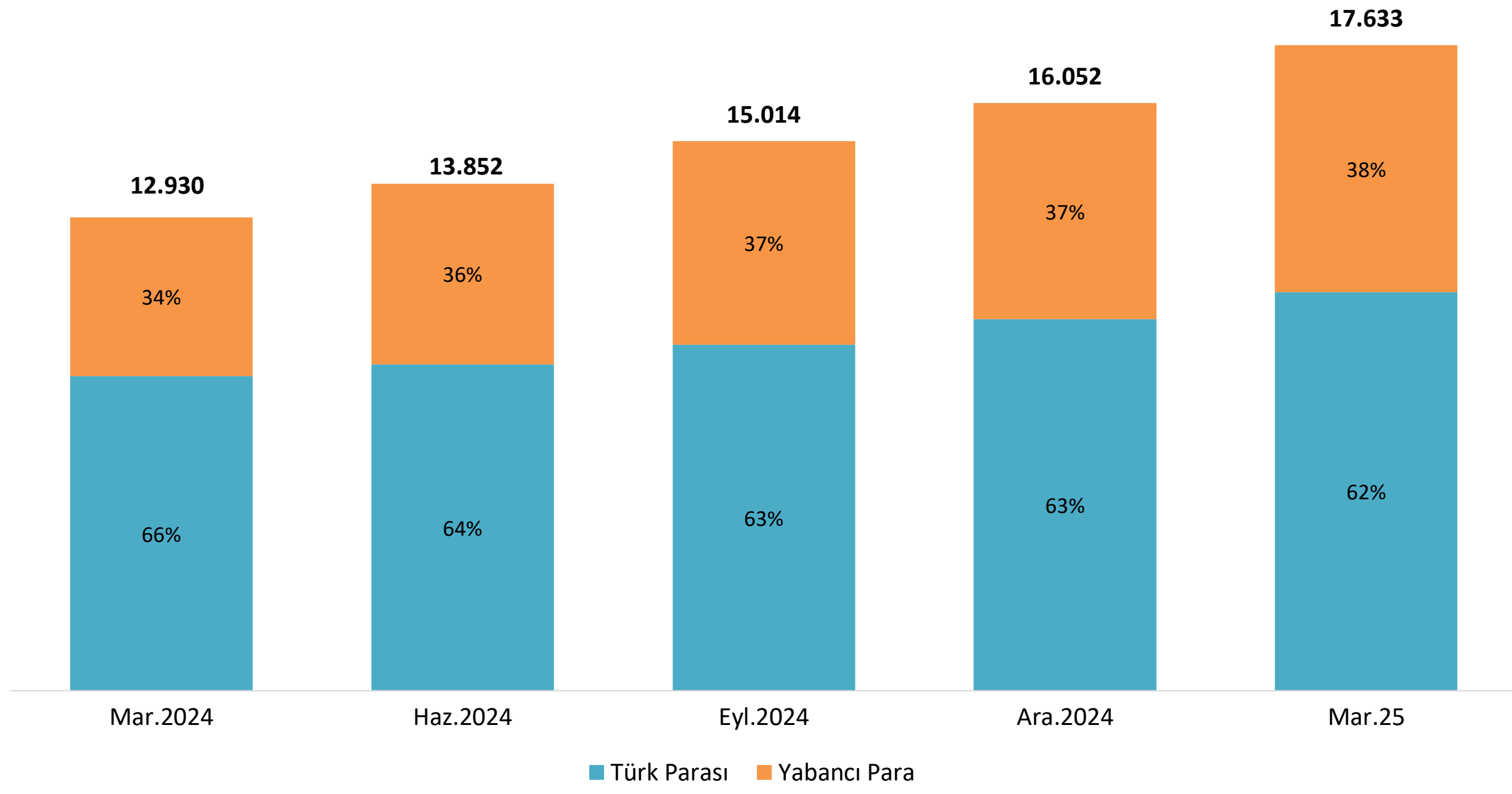
## Toplam Kredilerin Banka Sahiplik Grubu Bazında Dağılımı



Mart 2025 dönemi itibarıyla, 17.633 milyar TL olan toplam kredi tutarının 5.090 milyar TL'si yerli özel bankalar, 8.150 milyar TL'si kamu banka grubu kredilerinden oluşmaktadır.

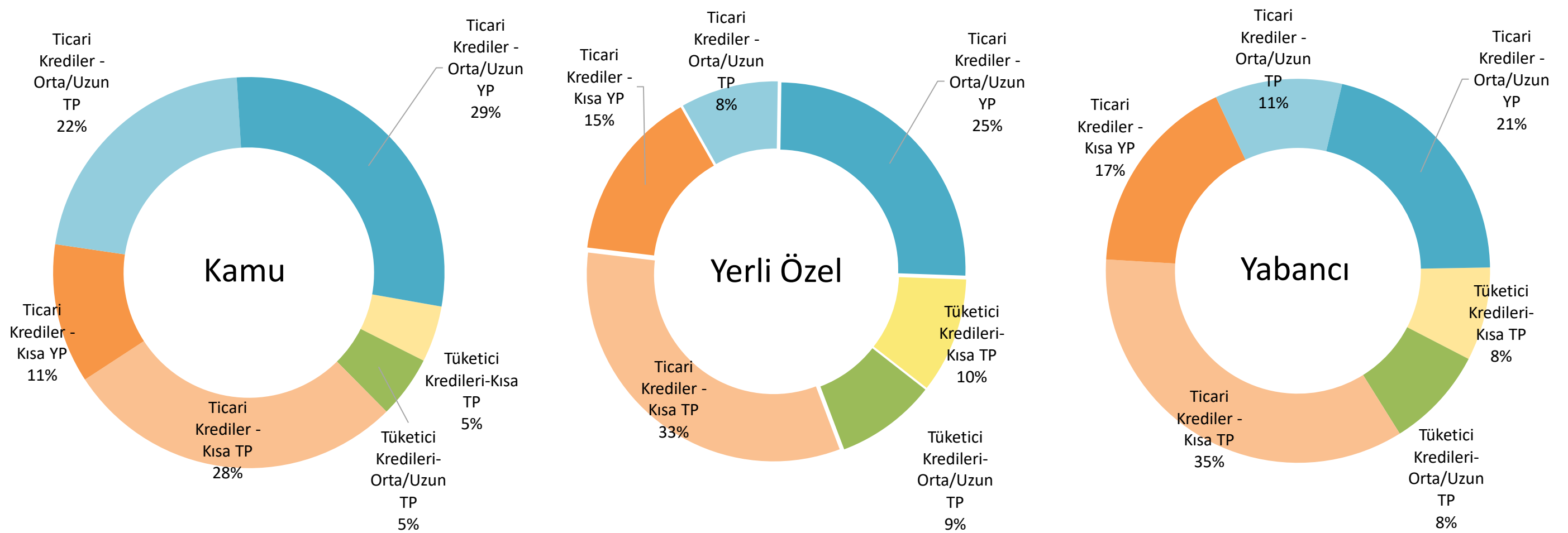
# Krediler

## Krediler (TP - YP)



Mart 2025 dönemi itibarıyla, toplam kredi tutarının 10.890 milyar TL'si Türk parası kredilerden, 6.743 milyar TL'si yabancı para kredilerden oluşmaktadır.

## Kredilerin Banka Sahiplik Grubu Bazında TP-YP Cinsinden Vade Dağılımı



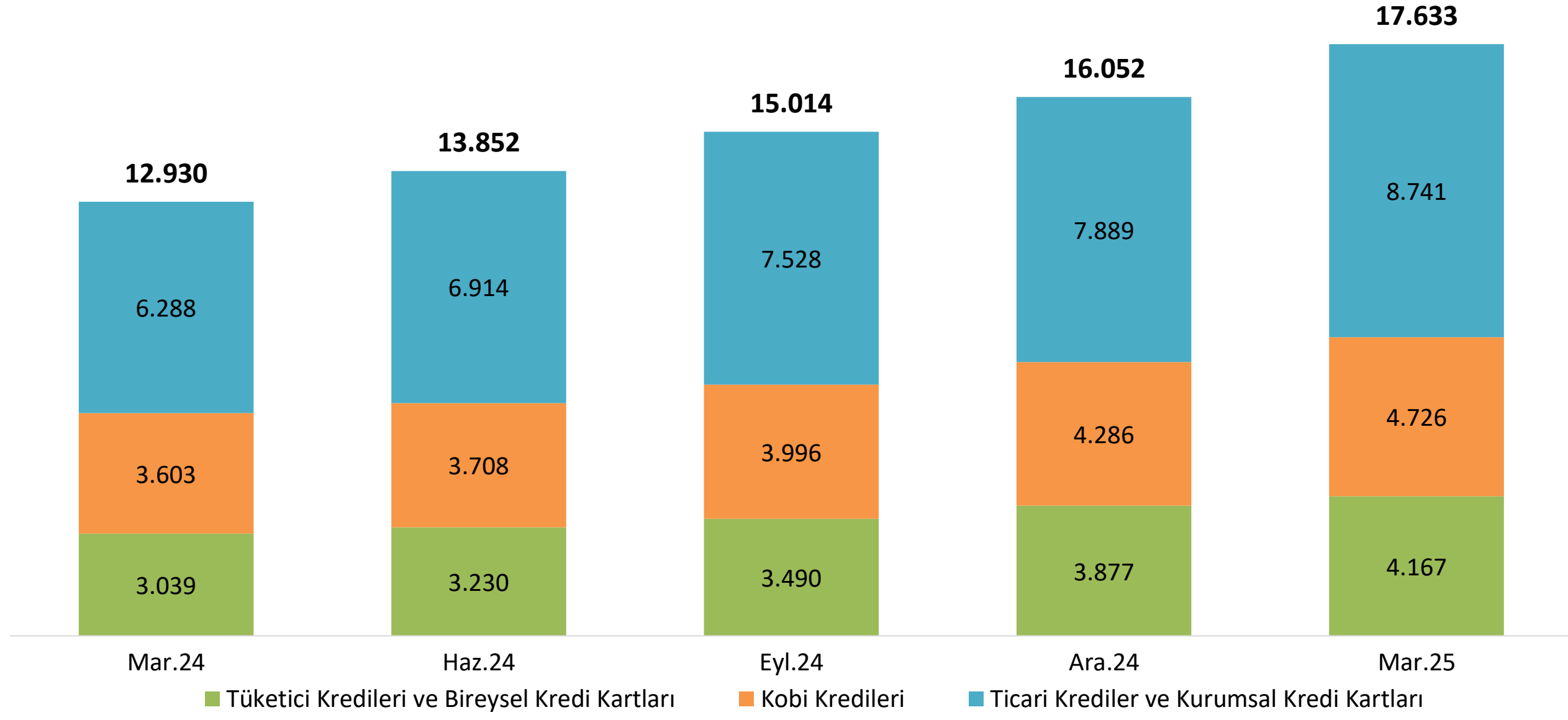
Mart 2025 döneminde, orta-uzun vadeli TP cinsi ticari kredilerin toplam krediler içerisindeki payı kamu, yerli özel ve yabancı banka gruplarında sırasıyla %22, %8 ve %11'den oluşmaktadır.

\*Hesaplamaya bireysel ve kurumsal kredi kartları dahil edilmemiştir. Ticari kredilere Kobi kredileri dahil edilmiştir.

# Krediler

## Kredi Türlerinin Gelişimi

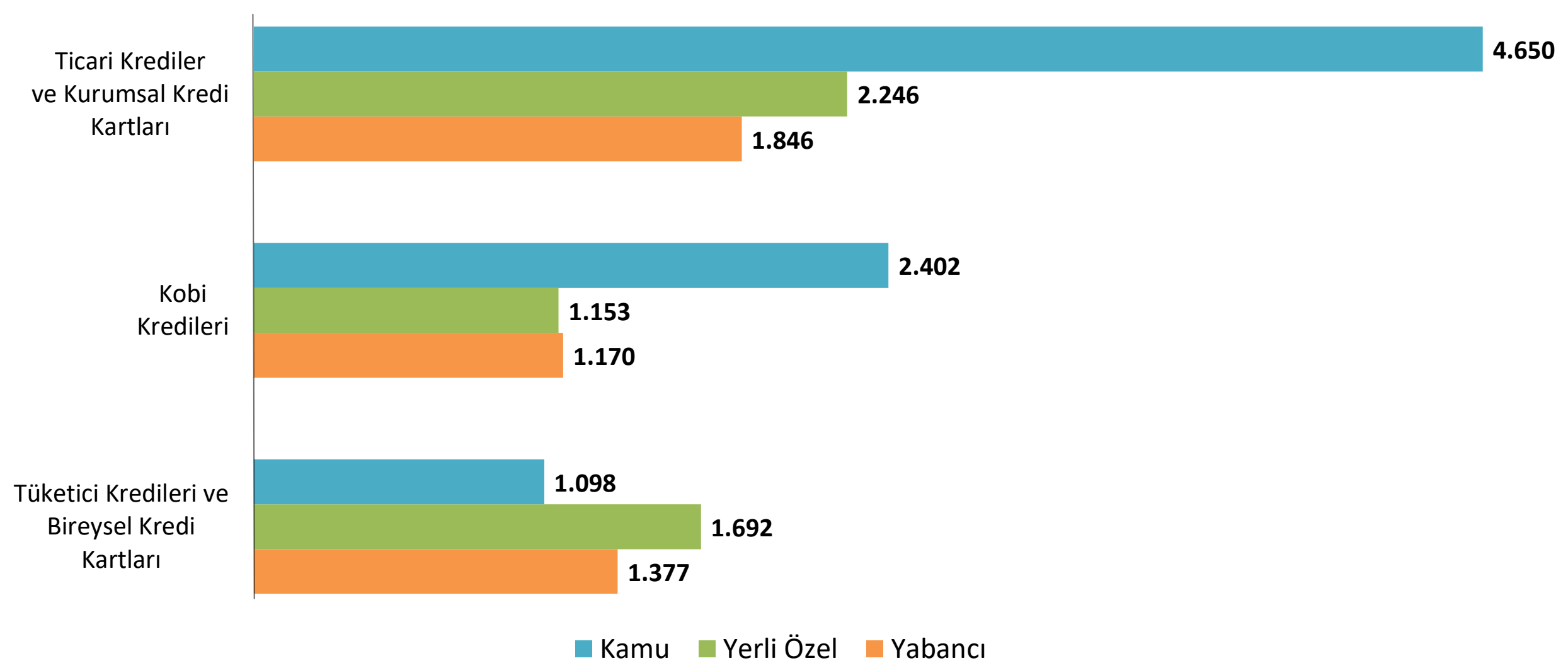
Milyar TL



Mart 2025 döneminde; ticari krediler ve kurumsal kredi kartları 8.741 milyar TL, KOBİ kredileri 4.726 milyar TL ve tüketici kredileri ve kredi kartları 4.167 milyar TL olarak gerçekleşmiştir.

## Kredi Türlerinin Banka Sahiplik Grubuna Göre Dağılımı

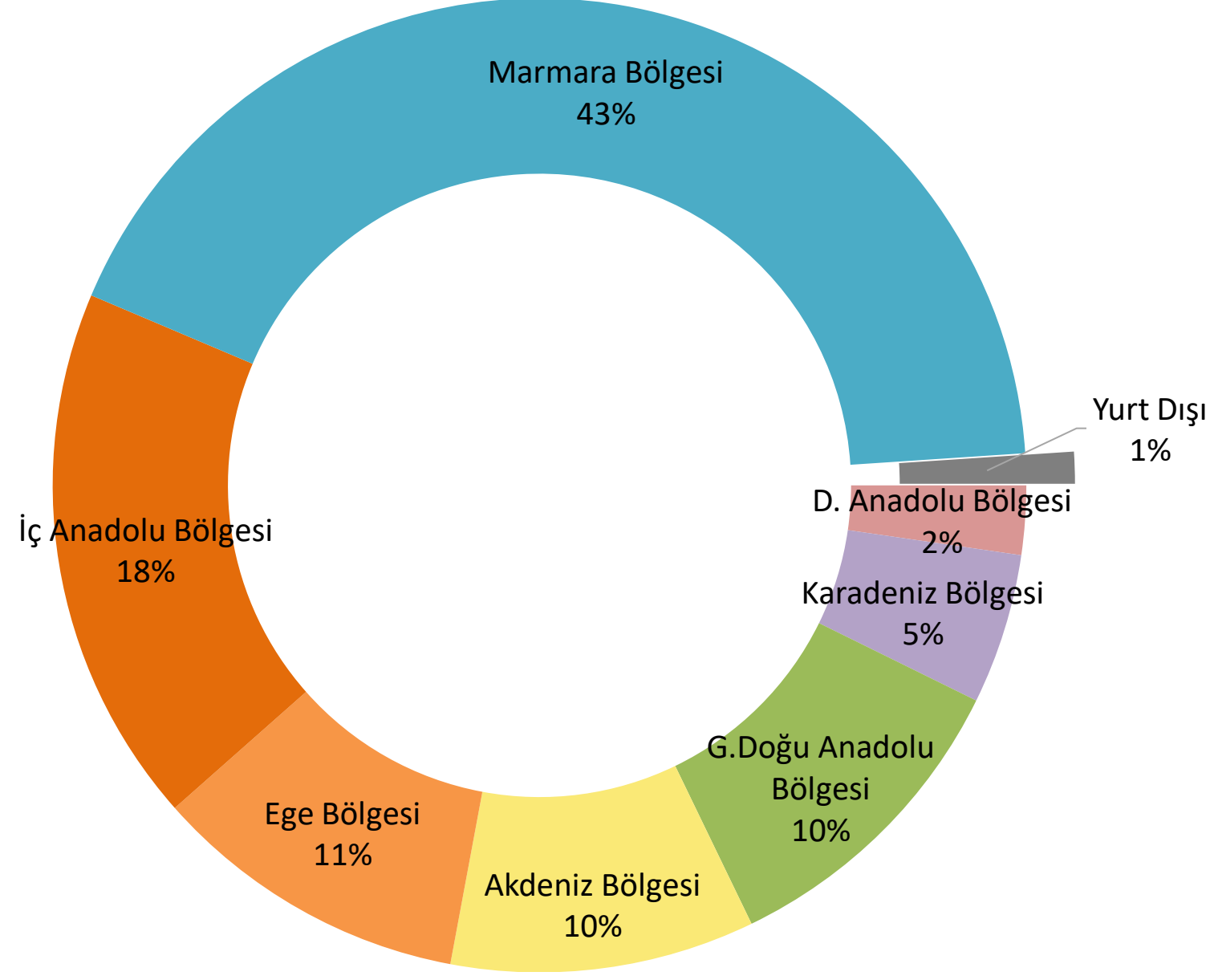
Milyar TL



Mart 2025 dönemi itibarıyla ticari krediler ve kurumsal kredi kartları; kamu bankalarında 4.650 milyar TL, yerli özel bankalarda 2.246 milyar TL ve yabancı bankalarda 1.846 milyar TL'dir.

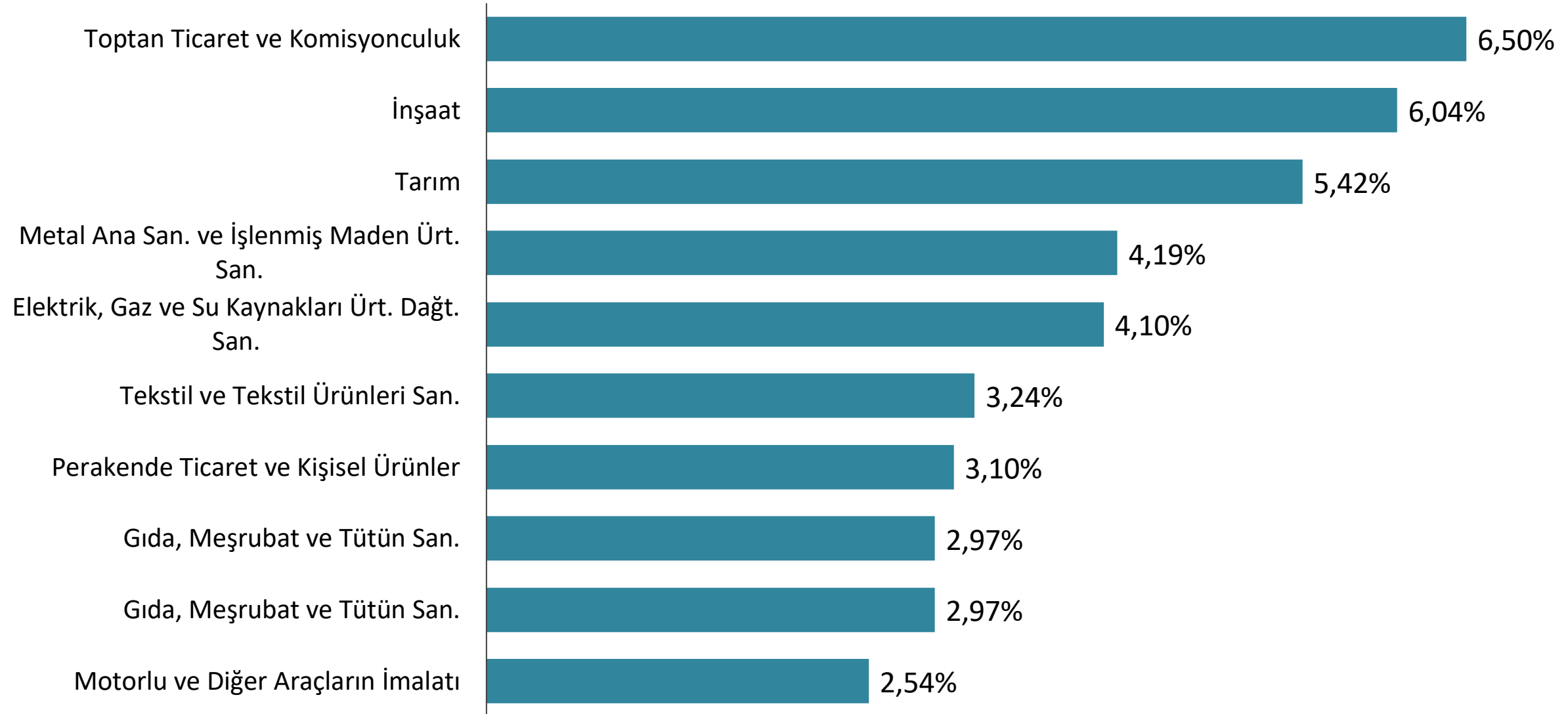
# Krediler

## Kredilerin Coğrafi Dağılımı



Mart 2025 dönemi itibarıyla, bankacılık sektöründe toplam kredilerin coğrafi dağılımı Marmara Bölgesi %43, İç Anadolu %18 ve Ege Bölgesi %11'dir.

## Seçilmiş Sektörlerin Toplam Krediler İçerisindeki Payı

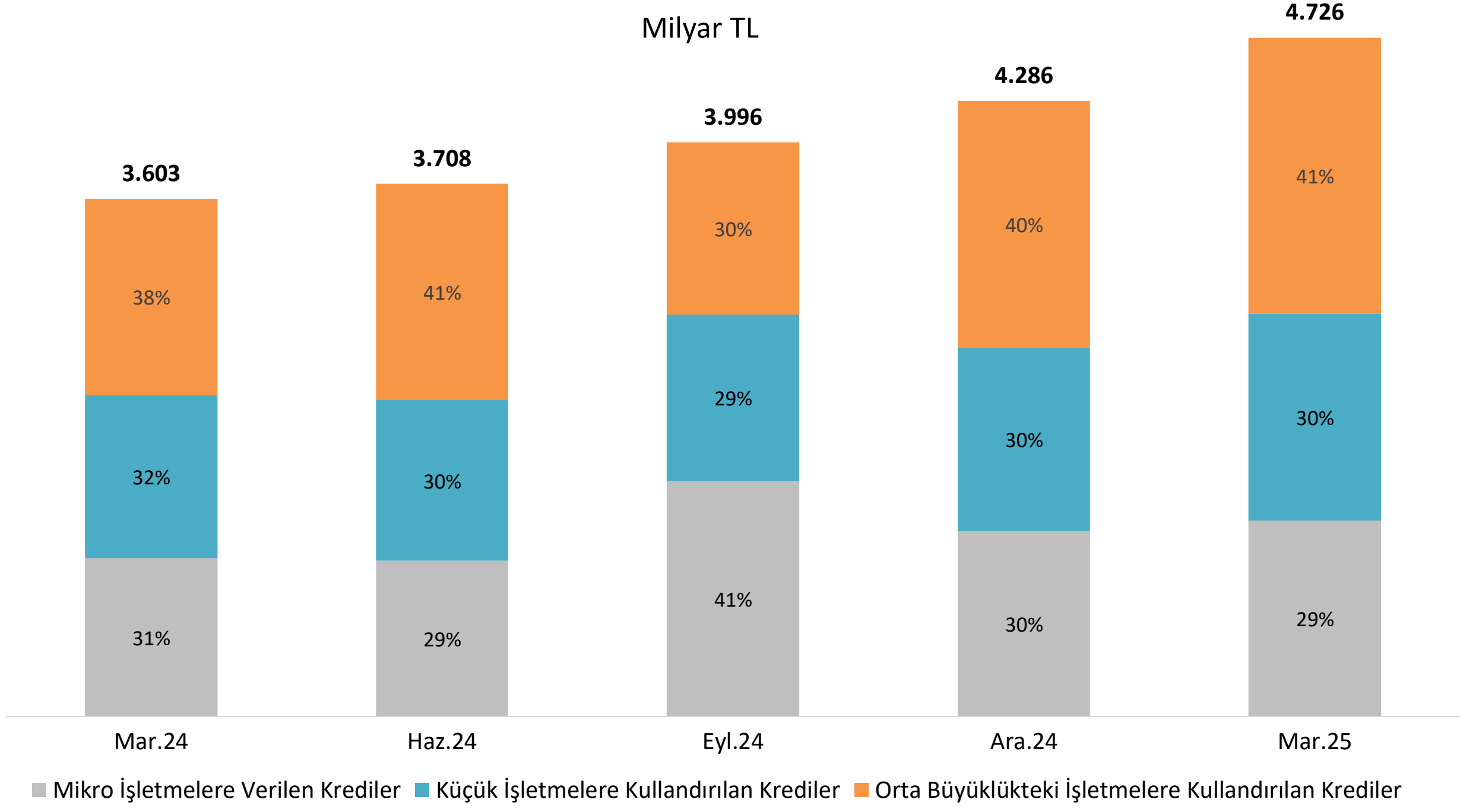


Toplam krediler içerisinde, toptan ticaret ve komisyonculuk sektörünün payı %6,50; inşaat sektörünün payı %6,05'tir.

# KOBİ Kredileri

## KOBİ Kredilerinin Gelişimi

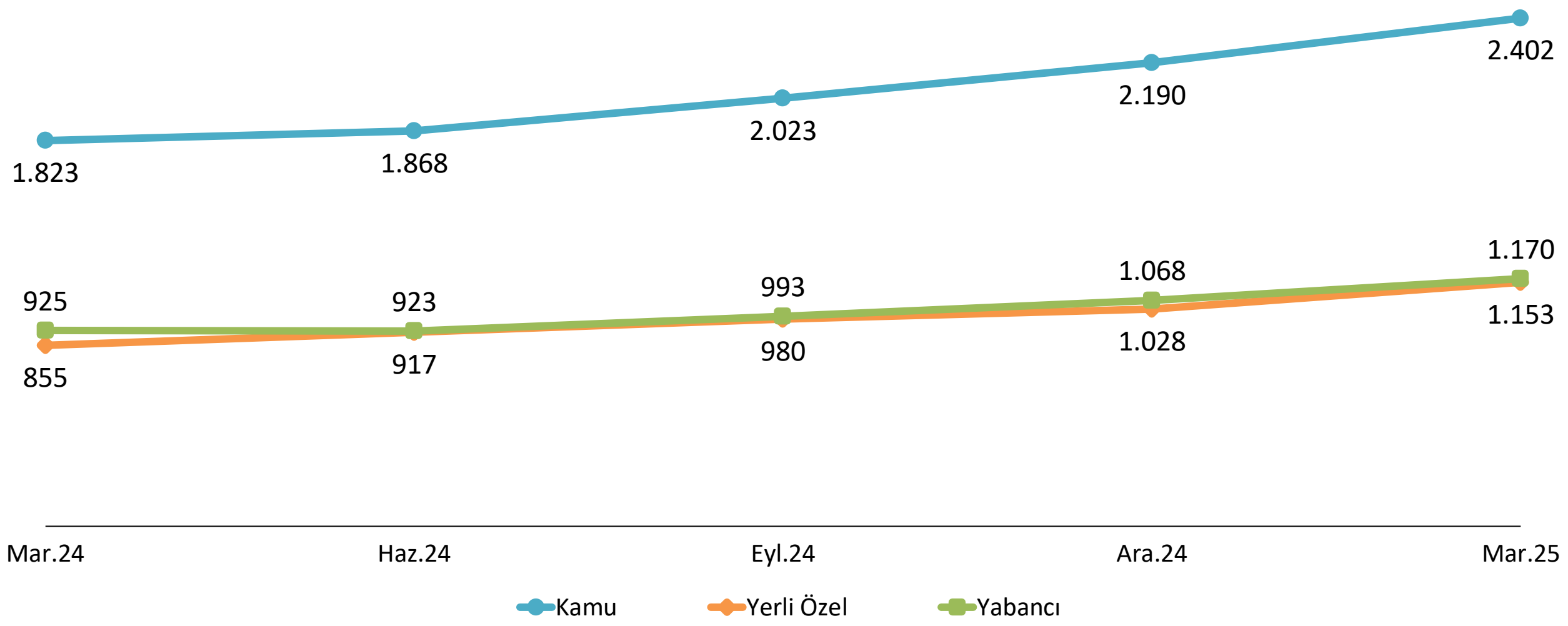
Milyar TL



İşletme sınıflarına göre mikro işletmelere kullandırılan kredilerin toplam KOBİ kredileri içindeki payında bir önceki çeyreğe göre azalış gösterirken, orta büyüklükteki işletmelerin toplam Kobi kredileri içindeki payı bir önceki çeyreğe göre artış göstermektedir ve küçük işletmelere kullandırılan kredilerin toplam Kobi kredileri içinde payı bir önceki çeyrek döneme göre sabit kalmıştır.

## KOBİ Kredilerinin Gelişimi - Banka Sahiplik Grubuna Göre

Milyar TL

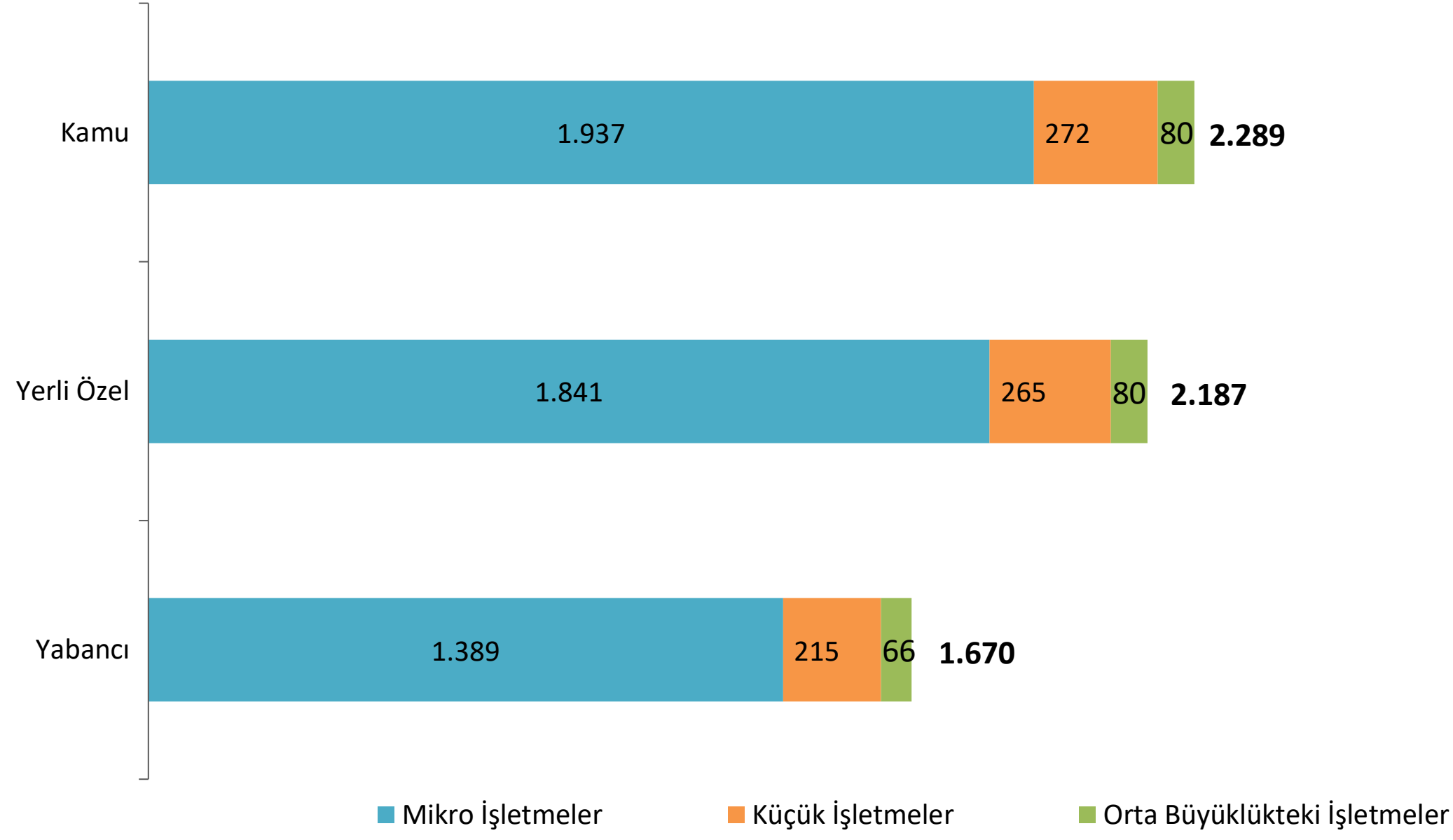


Mart 2025 dönemi itibarıyla, kamu bankalarının kullandırılan KOBİ kredisi tutarı 2.402 milyar TL, yabancı bankalarının kullandırılan KOBİ kredisi tutarı 1.170 milyar TL'dir.

## KOBİ Kredileri

### Nakdi Kredisi Bulunan KOBİ Müşteri Sayısı

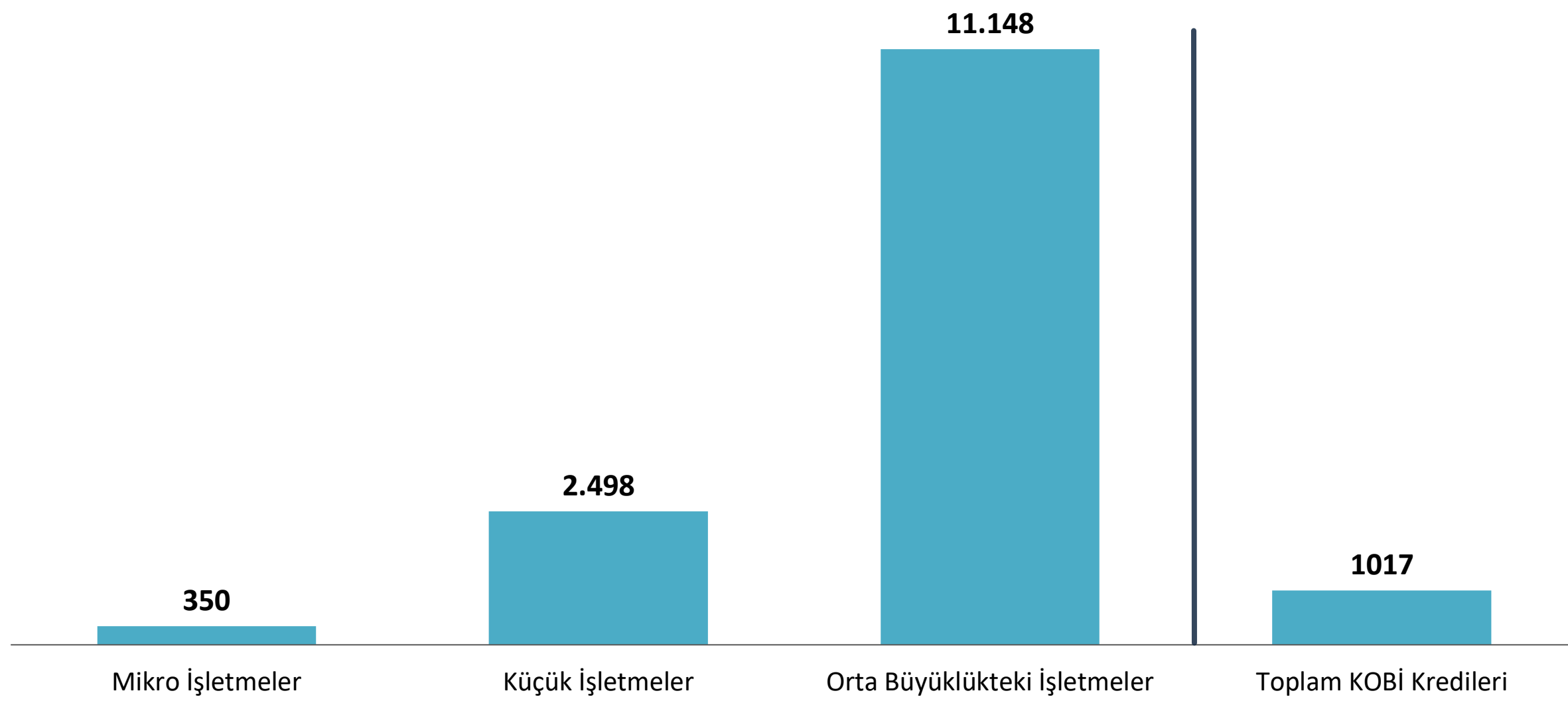
Bin Adet



Mart 2025 dönemi itibarıyla, işletme sınıflarına göre KOBİ kredi müşteri sayısı; kamu, yerli özel ve yabancı bankalarda sırasıyla 2.289, 2.187 ve 1.670 bin adet olmuştur.

### Kobi Ortalama Kredi Tutarı

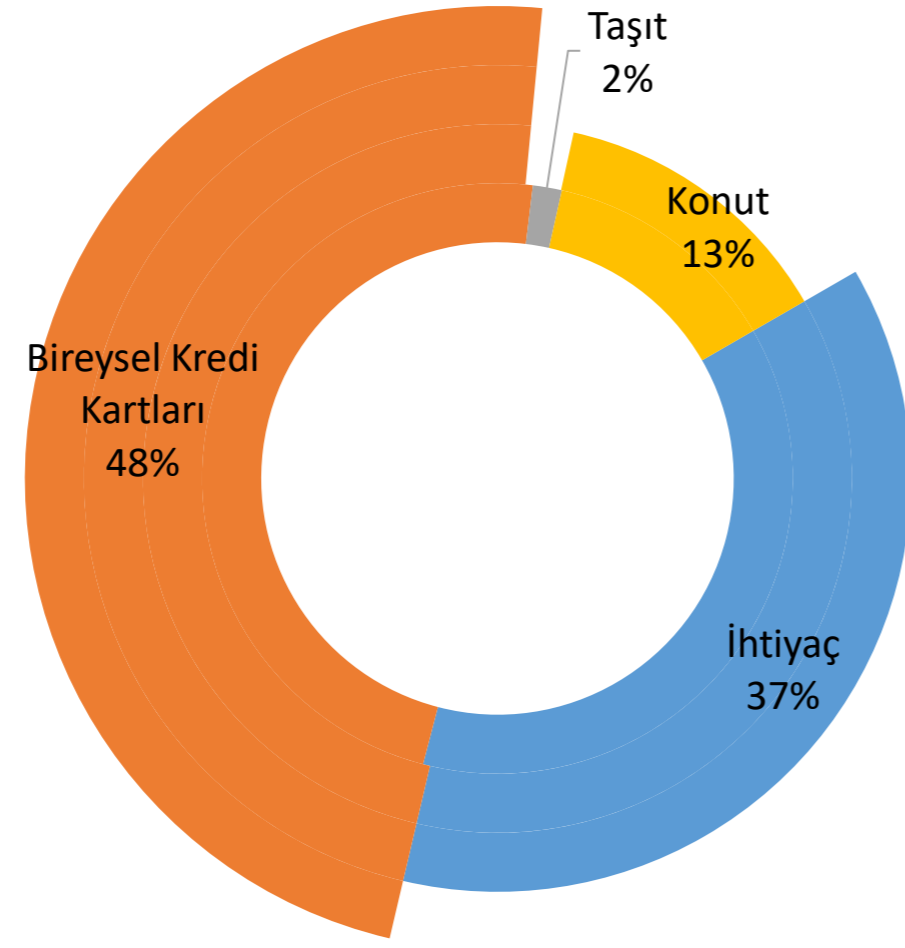
Bin TL



Mart 2025 dönemi itibarıyla, KOBİ ölçeklerine göre, orta büyüklükteki işletmelere kullandırılan ortalama kredi tutarı 11.148 milyon TL, mikro ölçekteki işletmelere kullandırılan ortalama kredi tutarı ise 350 bin TL'dir.

# Tüketici Kredileri

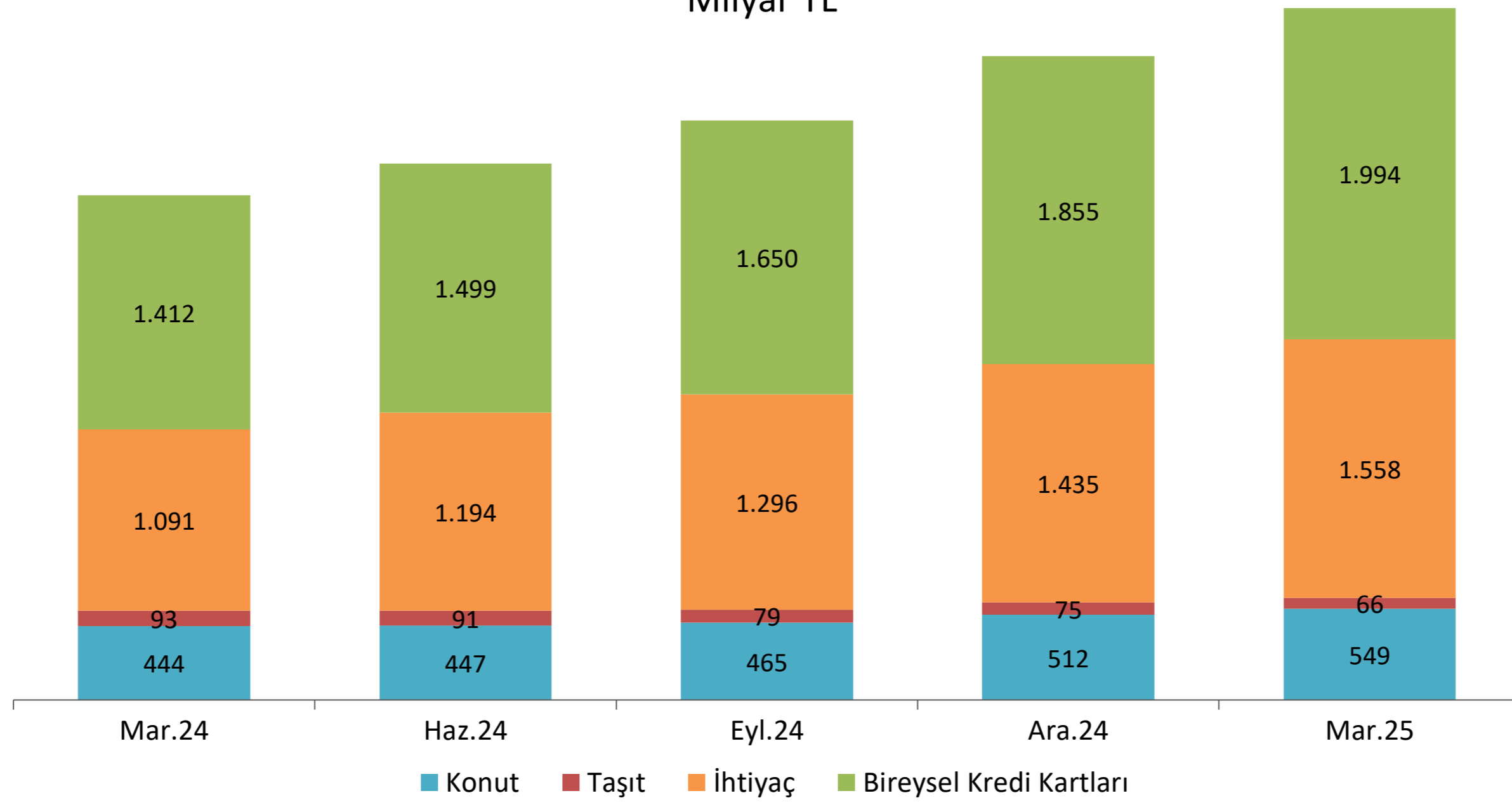
## Tüketici Kredilerinin Türlerine Göre Dağılımı



Mart 2025 dönemi itibarıyla tüketici kredileri içinde, ihtiyaç kredilerinin payı %37, konut kredilerinin payı ise %13'tür.

## Tüketici Kredileri ve Bireysel Kredi Kartlarının Gelişimi

Milyar TL

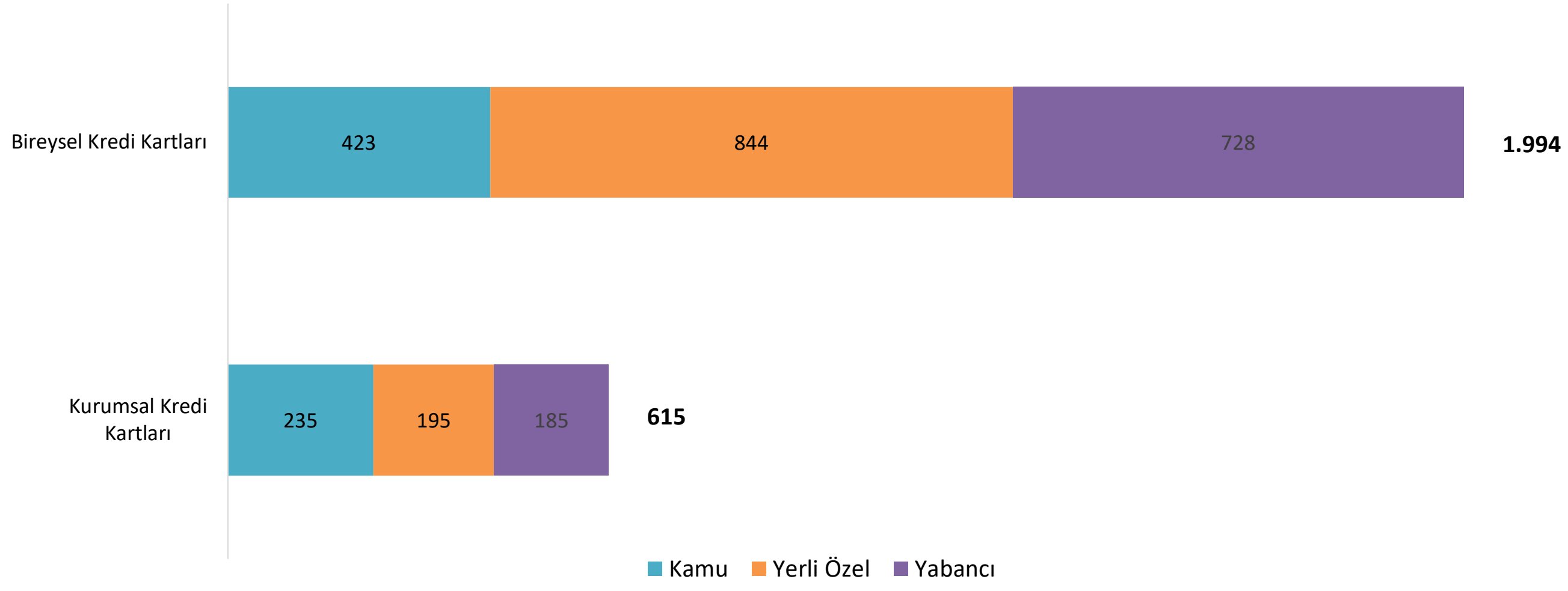


Mart 2025 döneminde, konut kredileri bir önceki çeyreğe göre artış göstererek 549 milyar TL olarak gerçekleşmiştir. Taşıt kredileri 66 milyar TL, ihtiyaç kredileri tutarı 1.558 milyar TL seviyesindedir.

## Kredi Kartları

### Kredi Kartı Türlerinin Banka Sahiplik Grubuna Göre Dağılımı

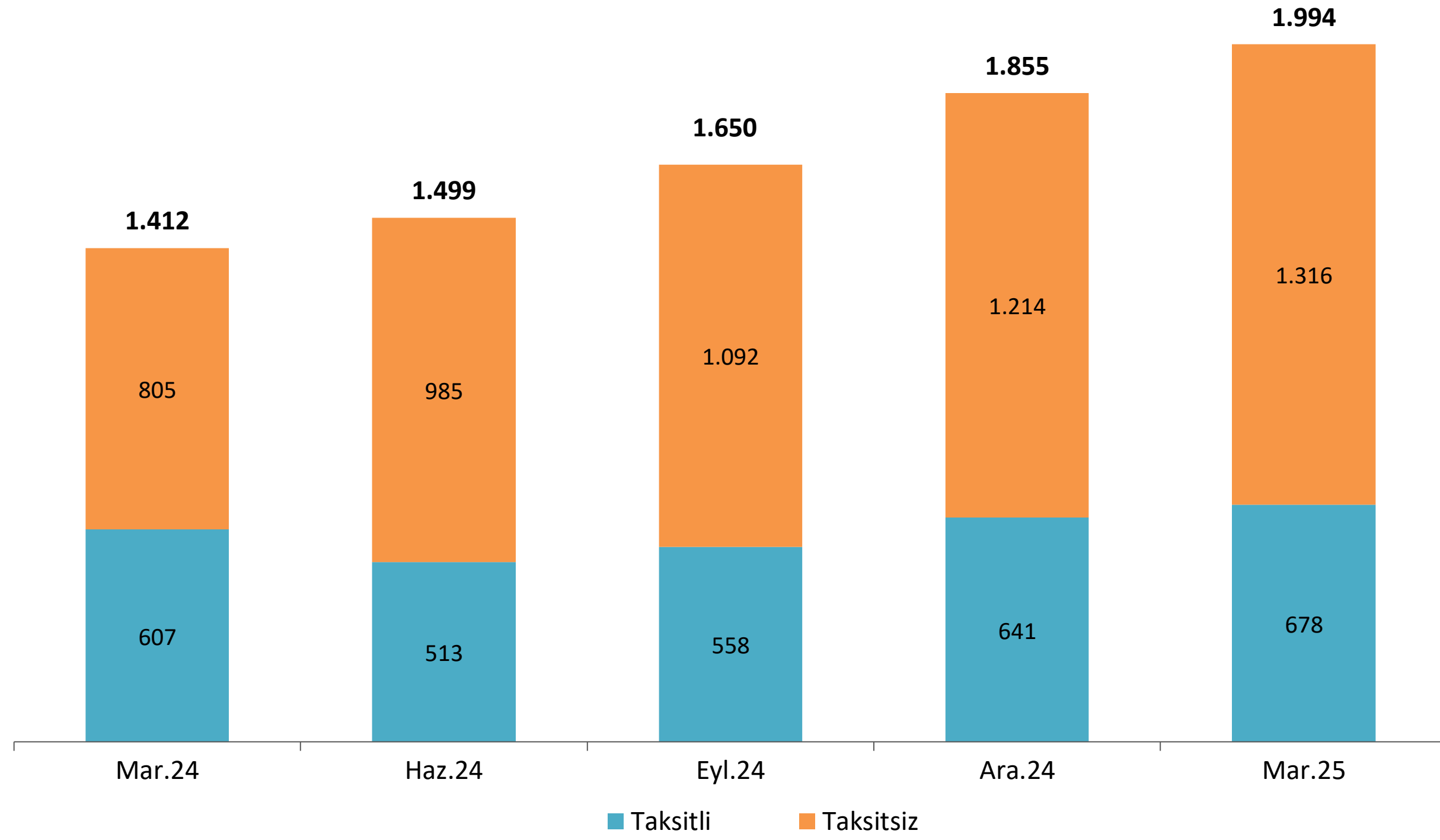
Milyar TL



Mart 2025 döneminde; bireysel kredi kartı tutarı yerli özel bankalarda 844 milyar TL, kurumsal kredi kartları ise kamu bankalarında 235 milyar TL olarak gerçekleşmiştir.

### Bireysel Kredi Kartlarının Gelişimi

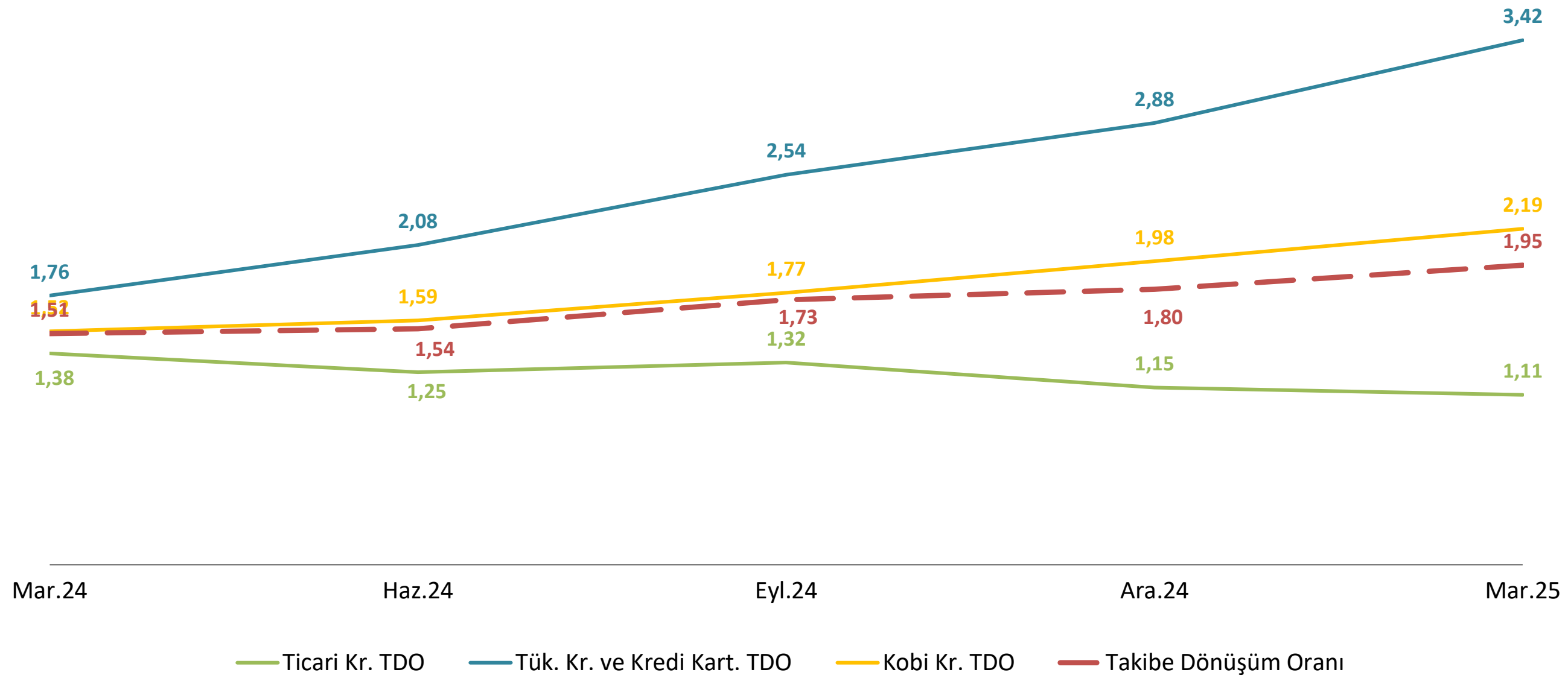
Milyar TL



Mart 2025 döneminde; taksitli bireysel kredi kartı tutarları ve taksitsiz bireysel kredi kartları bir önceki çeyreğe göre artış göstermiştir.

# Takipteki Alacaklar

## Takibe Dönüşüm Oranı (%)

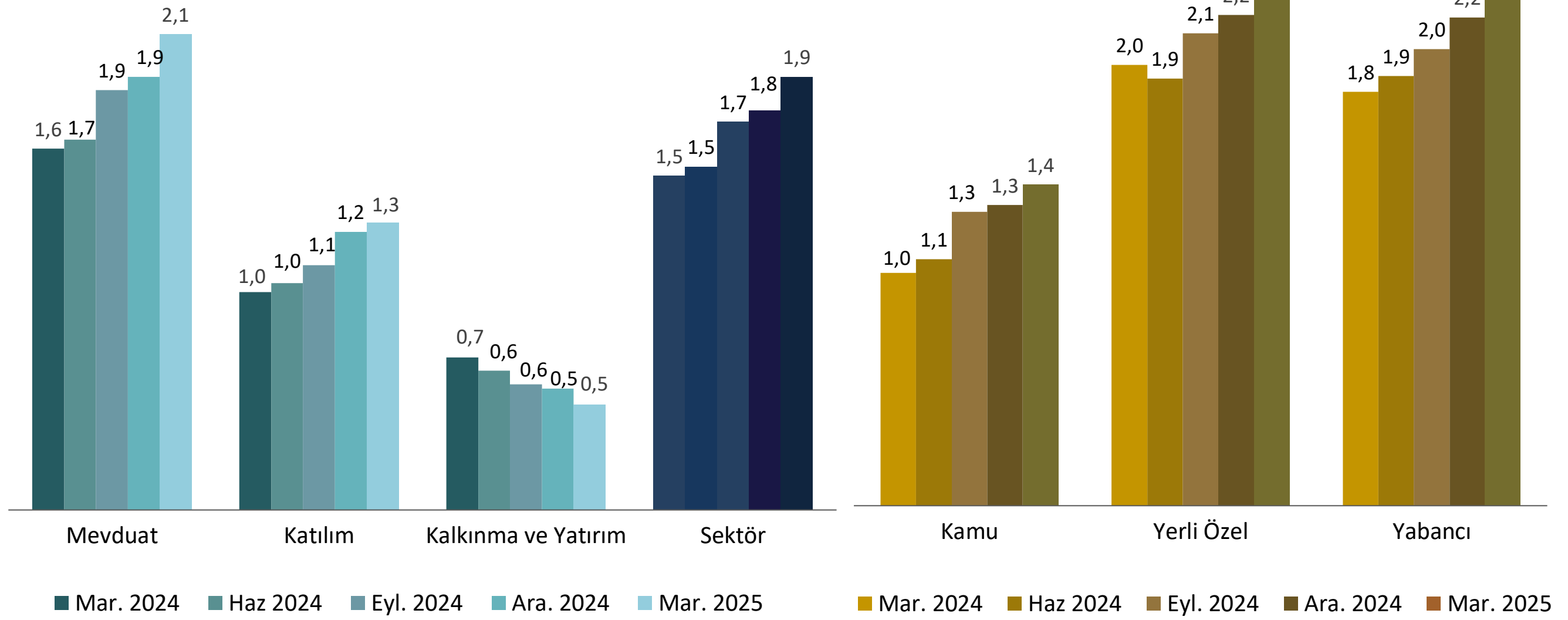


Bankacılık sektöründe kredilerin Takibe Dönüşüm Oranı (TDO), Mart 2025 döneminde %1,95 olarak gerçekleşmiştir.

## Takibe Dönüşüm Oranının Gelişimi (%)

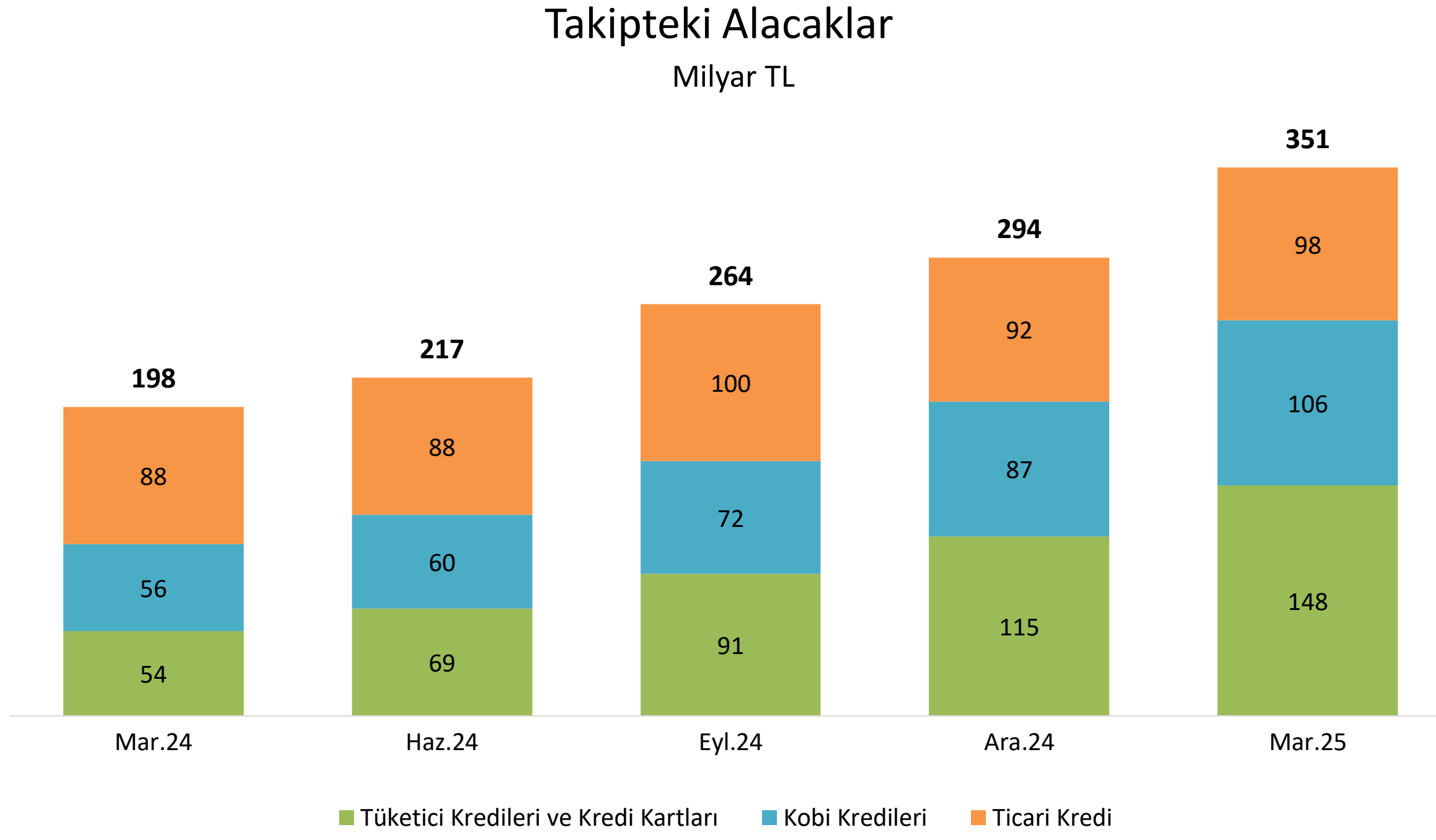
Fonksiyon Grubuna Göre

Sahiplik Grubuna Göre



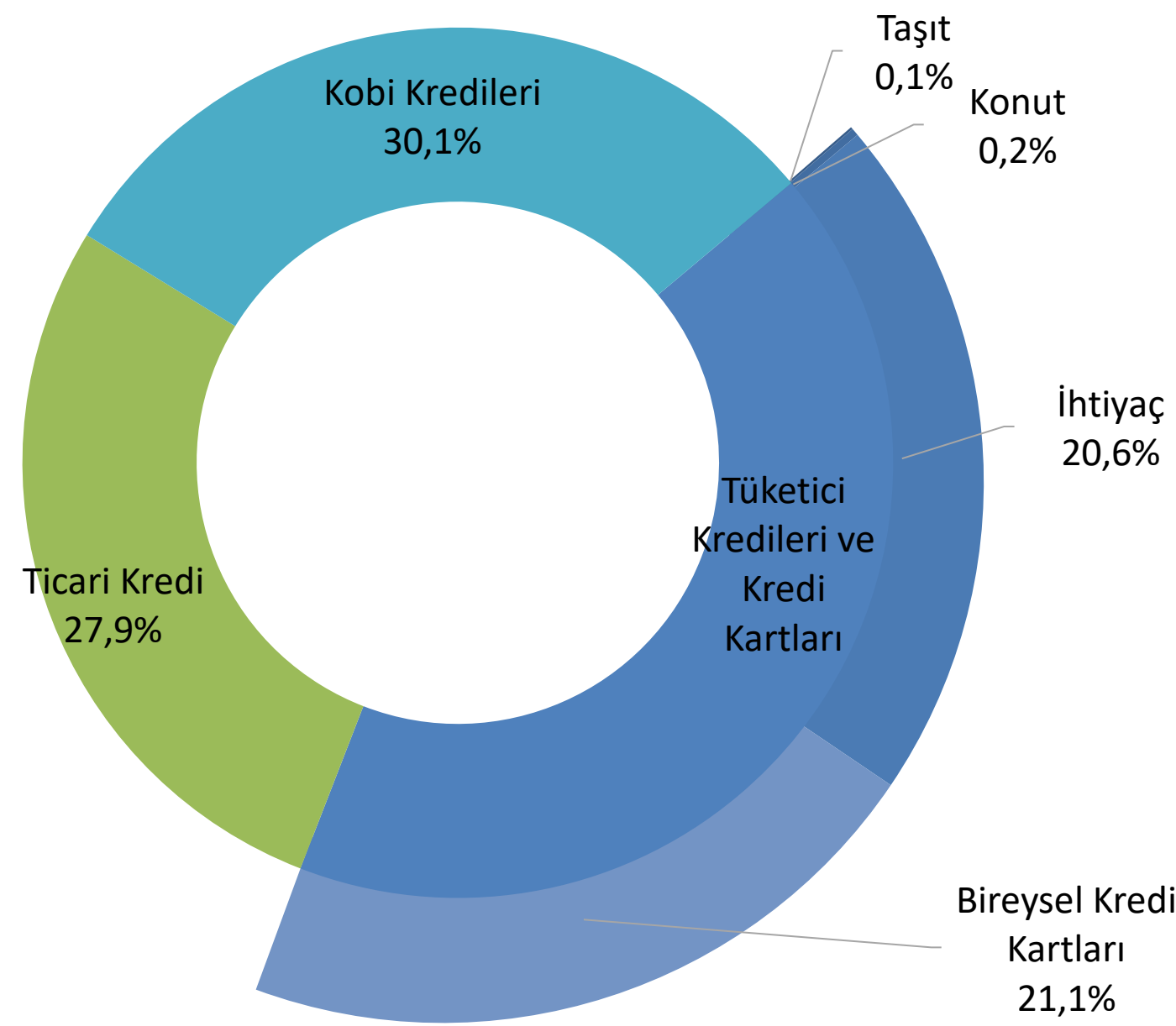
Bankacılık sektöründe TDO, Mart 2025 döneminde mevduat bankalarında %2,12, yabancı bankalarda %2,31 olarak gerçekleşmiştir.

## Takipteki Alacaklar



Mart 2025 dönemi itibarıyla takipteki alacakların (brüt) tutarı 351 milyar TL'dir.

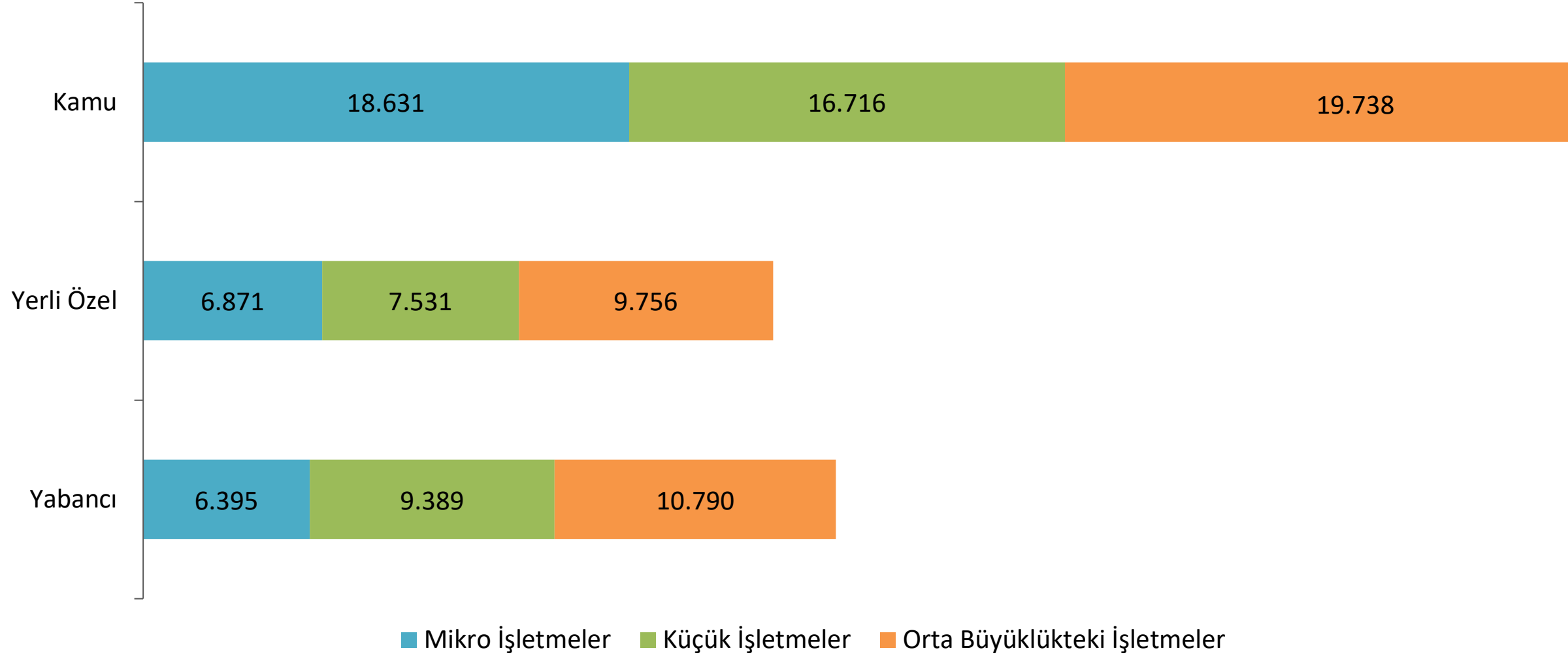
## Takipteki Alacakların Kredi Türlerine Göre Dağılımı



2025 yılı Mart dönemi itibarıyla, bankacılık sektörünün toplam takipteki kredilerinin %28'i ticari kredilere, %30'u KOBİ kredilerine aittir.

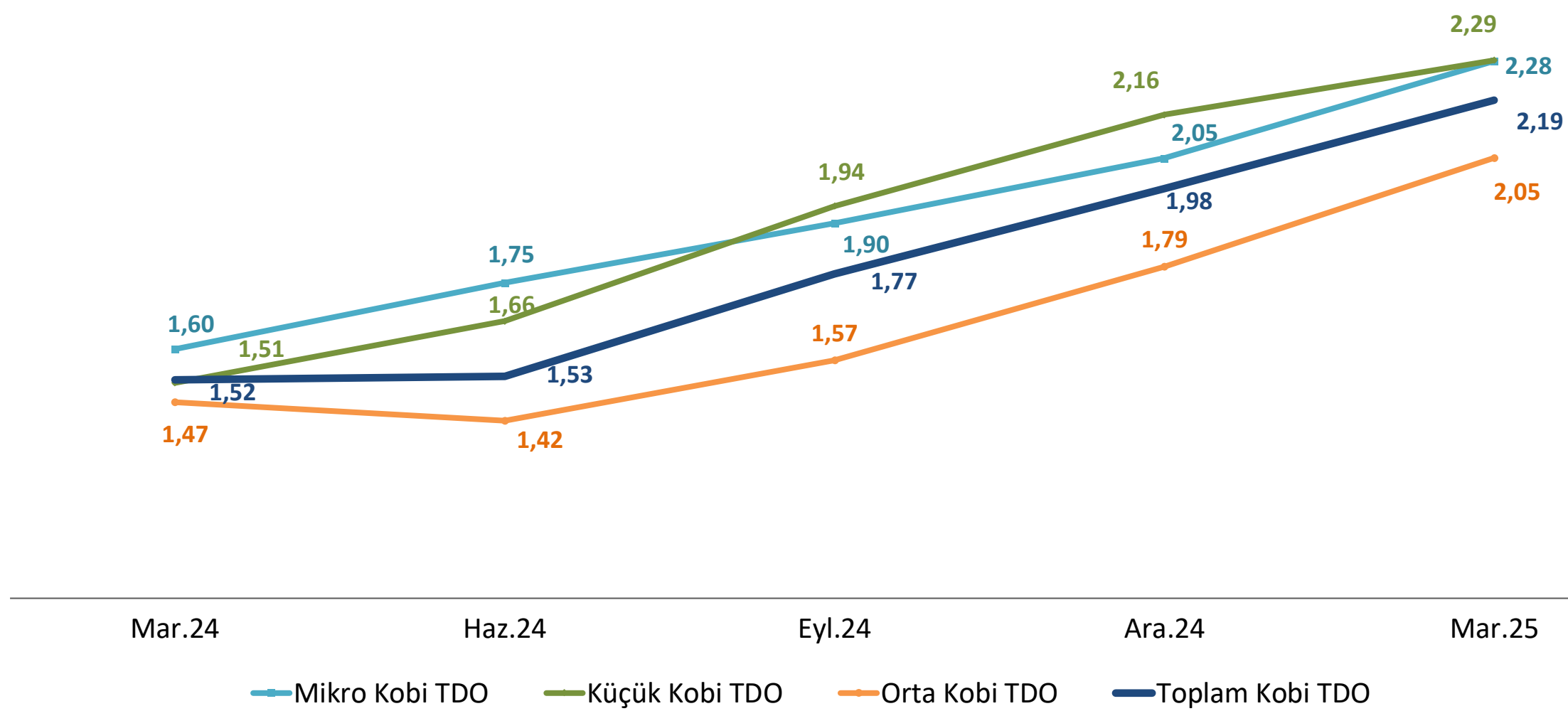
# Takipteki Alacaklar

## Takipteki KOBİ Kredileri Milyon TL



Mart 2025 dönemi itibarıyla; kamu bankalarının mikro işletmelere ait takipteki kredi tutarı 18,53 milyar TL, yabancı bankaların orta büyüklükteki işletmelere ait takipteki kredi tutarı 10,79 milyar TL olarak gerçekleşmiştir.

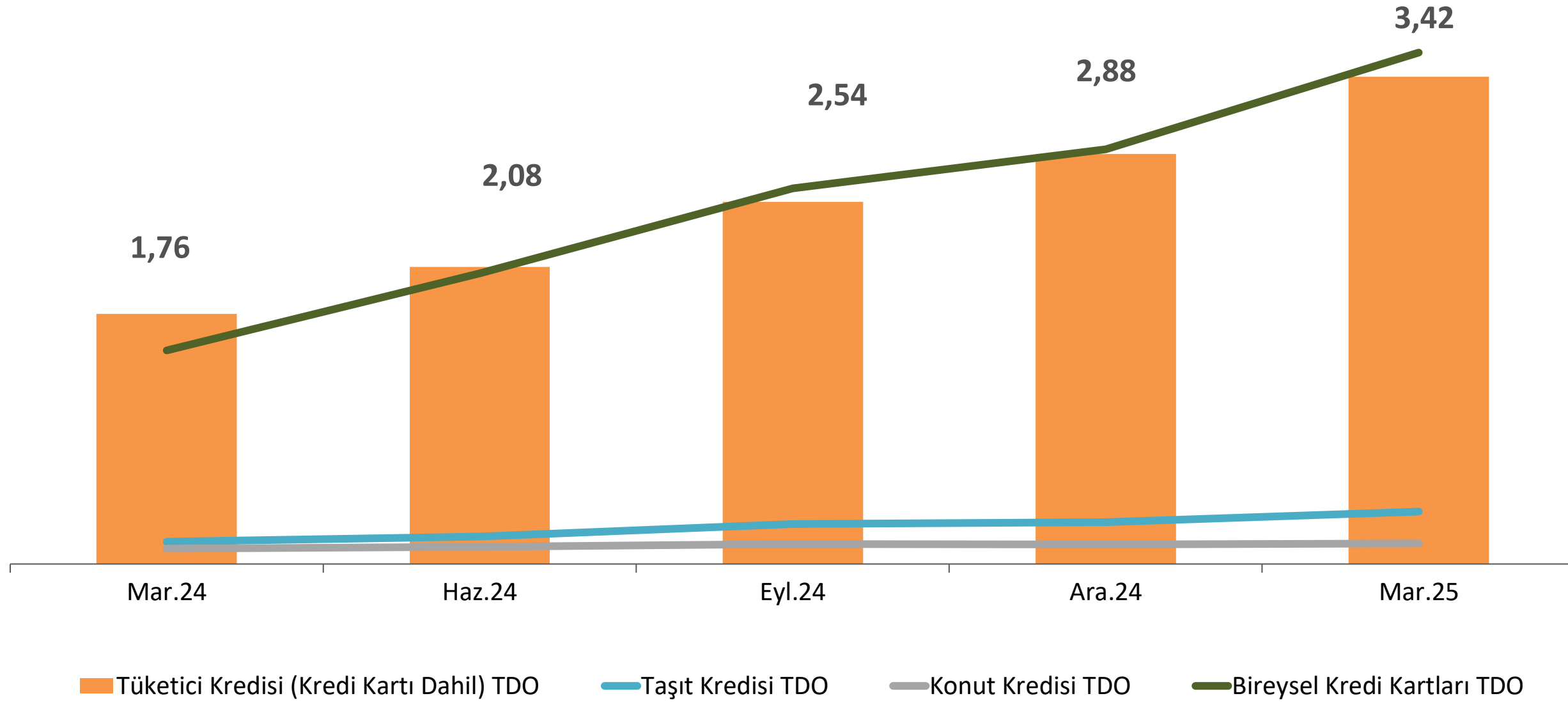
## Ölçeklerine Göre KOBİ TDO



KOBİ ölçeklerine göre Mart 2025 dönemi itibarıyla, orta büyüklükteki işletmelerin takibe dönüşüm oranı %2,1, mikro ölçekteki KOBİ TDO ise %2,3 olarak gerçekleşmiştir.

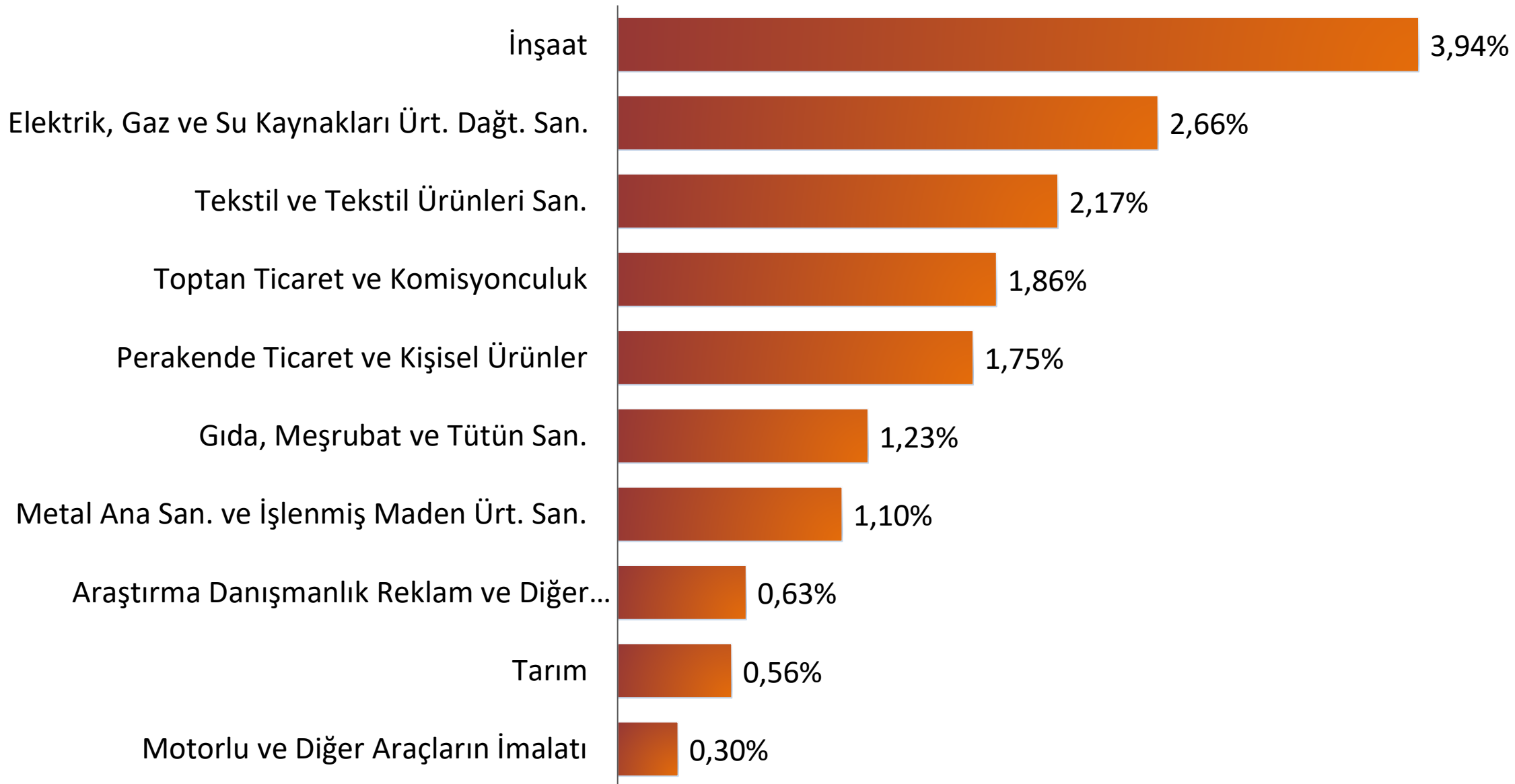
## Takipteki Alacaklar

### Tüketici Kredileri Takibe Dönüşüm Oranları (%)



Tüketici kredilerinin (bireysel kredi kartları dâhil) TDO'su, Mart 2025 döneminde bir önceki çeyrek döneme göre artış göstererek %3,42 olarak gerçekleşmiştir.

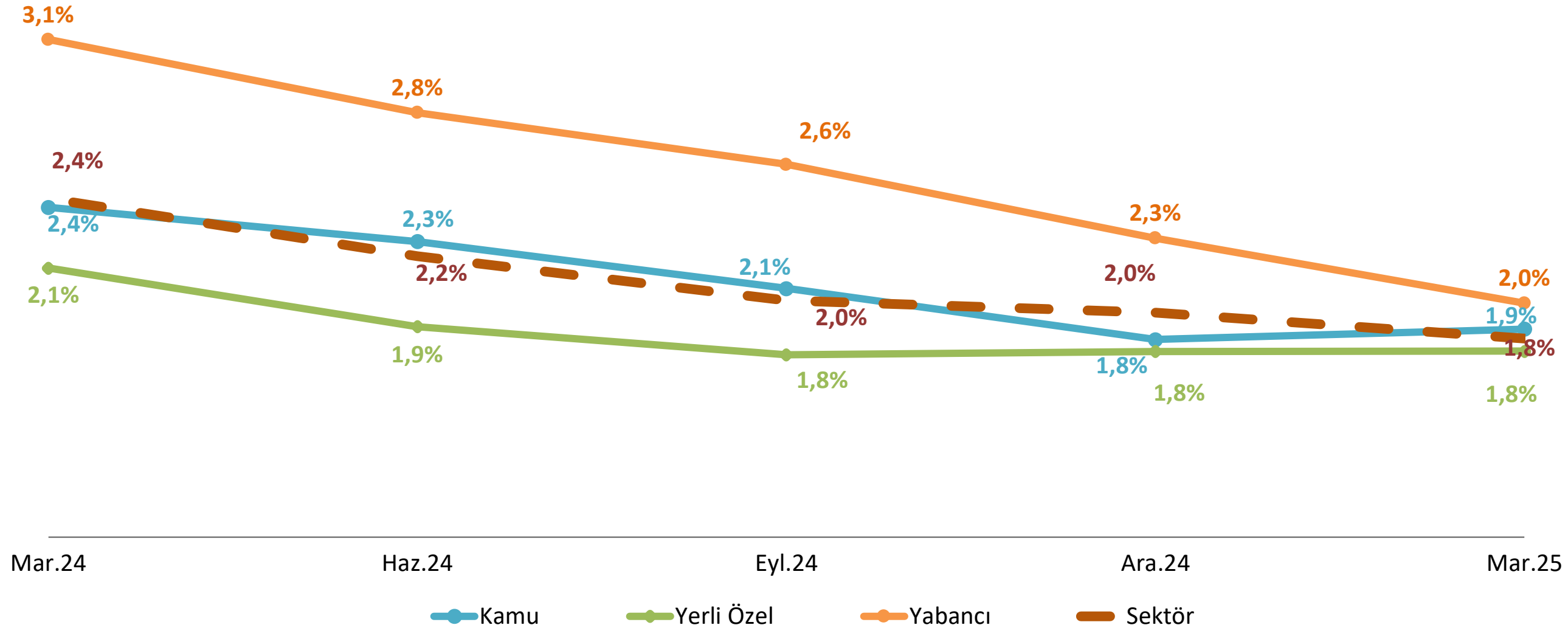
### Seçilmiş Sektörlere İlişkin Takibe Dönüşüm Oranları (%)



Sektörel krediler içerisindeki takibe dönüşüm oranları ; inşaat sektöründe %3,94, elektrik, gaz ve su kaynakları ürt. dağıt. san. sektöründe %2,66, ve tekstil ve tekstil ürünleri san. %2,17 olarak gerçekleşmiştir.

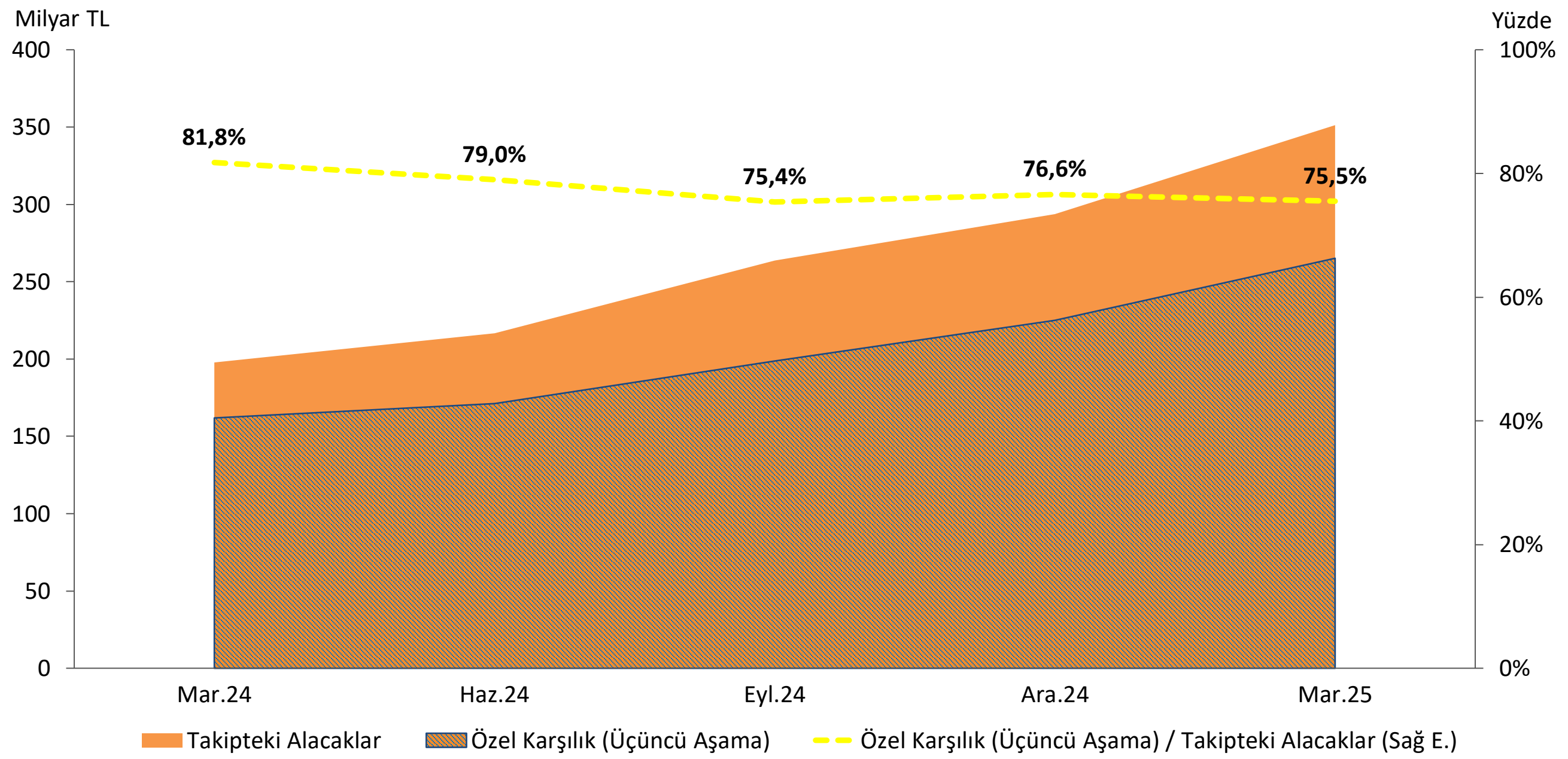
## Takipteki Alacaklar - Karşılıklar

### I ve II. Aşama Karşılıklar / Canlı Krediler



Bankaların canlı kredileri için TFRS 9 uygulaması kapsamında ayırmış olduğu 12 ay beklenen zarar karşılığı (I. Aşama) ile kredi riskinde önemli artış (II. Aşama) karşılık tutarlarının banka canlı kredilerine oranı, yerli özel ve yabancı banka gruplarında sırasıyla %1,8 ve %2,0 olarak gerçekleşmiştir.

### Özel Karşılıklar / Takipteki Alacaklar



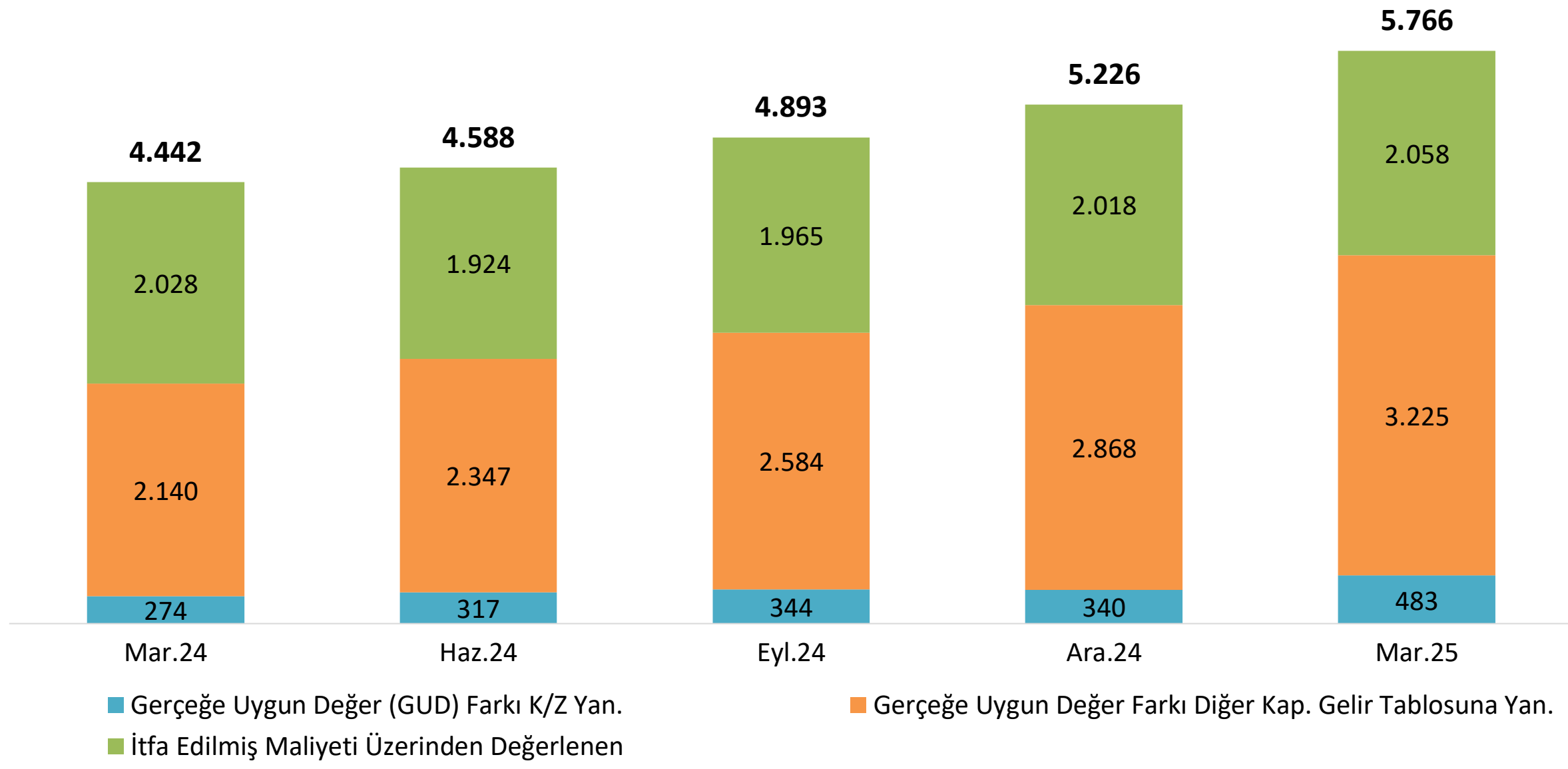
Mart 2025 dönemi itibarıyla, takipteki alacaklara ilişkin ayrılan özel karşılıkların takipteki alacaklara oranı % 75,5 olarak gerçekleşmiştir.

\* TFRS 9 uygulayan bankaların üçüncü aşama karşılık tutarları dikkate alınmıştır.

# Menkul Kıymetler

## Menkul Kıymetlerin Gelişimi

Milyar TL

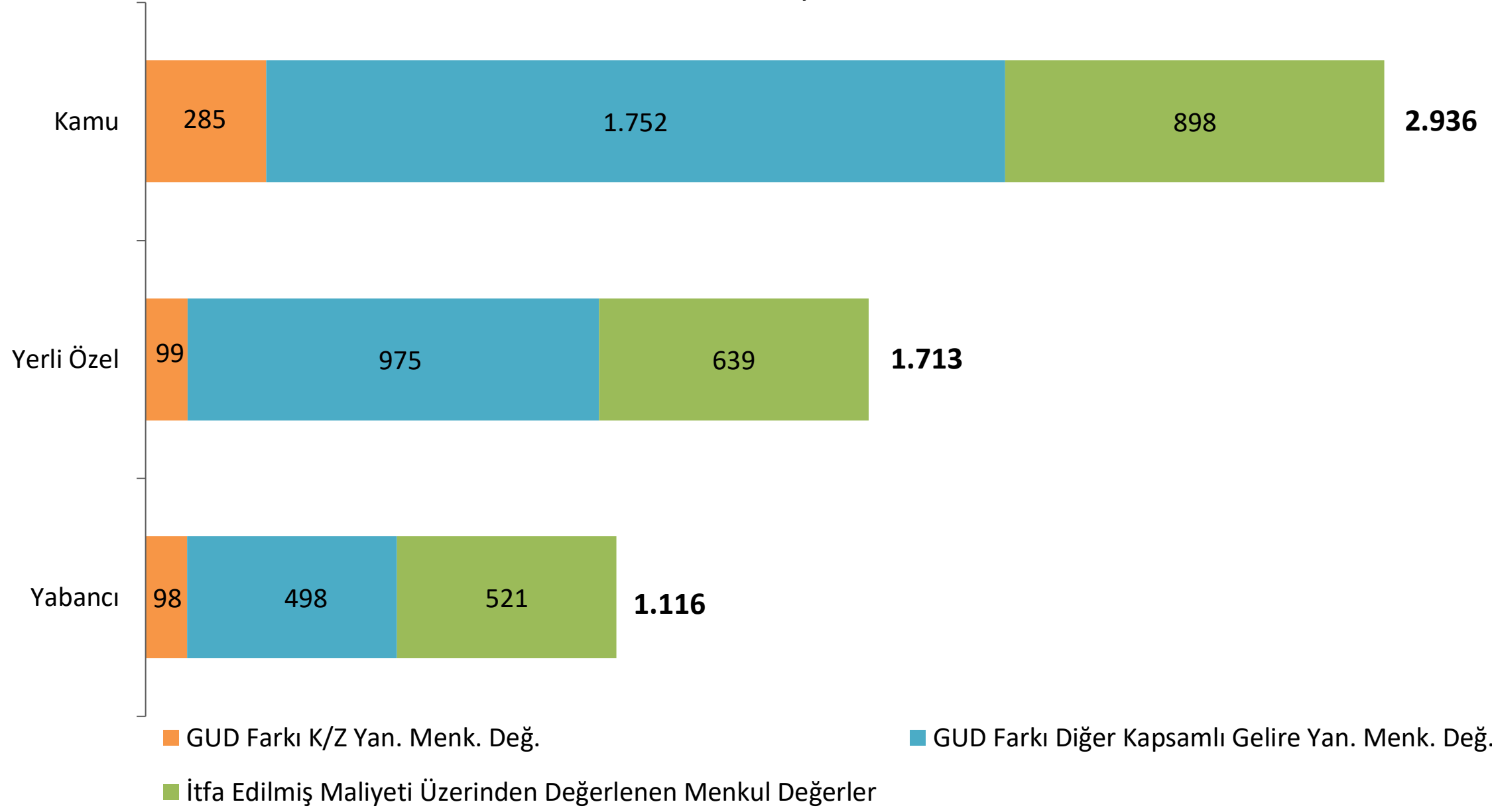


Mart 2025 dönemi itibarıyla, bankacılık sektörünün menkul kıymet toplamı bir önceki çeyreğe göre artış göstererek 5,77 trilyon TL olarak gerçekleşmiştir.

## Menkul Kıymet Portföylerinin Banka Sahiplik Grubuna Göre

### Dağılımı

Milyar TL

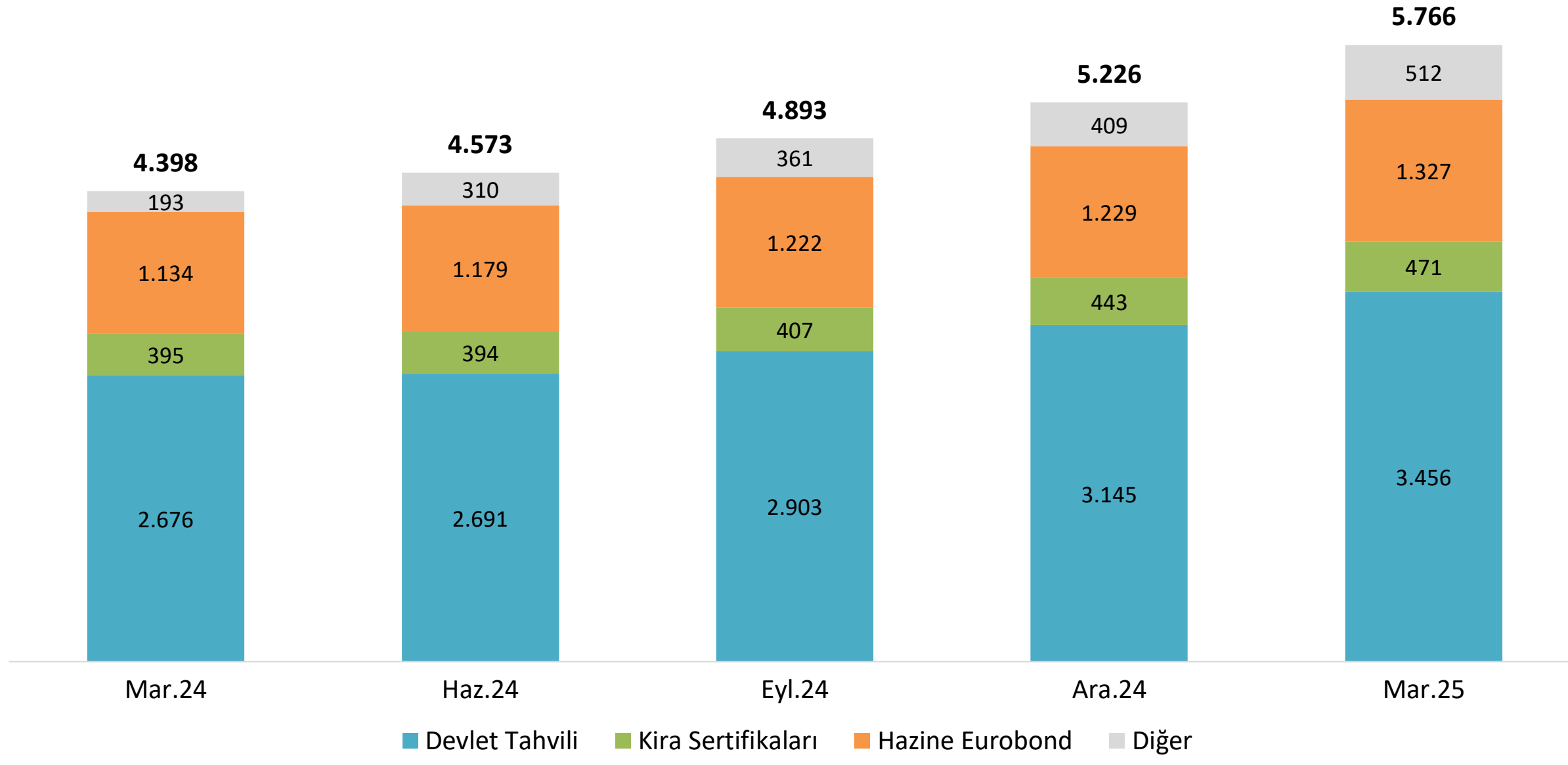


2025 yılı Mart dönemi itibarıyla, Türk bankacılık sektöründe 2,94 trilyon TL ile en fazla menkul kıymet portföyüne sahip olan kamu bankalarında portföyün %66'sı gerçeğe uygun değer farkı kapsamlı gelire yansıtılan menkul kıymetler olarak sınıflandırılmaktadır.

# Menkul Kıymetler

## Menkul Kıymet Türlerinin Gelişimi

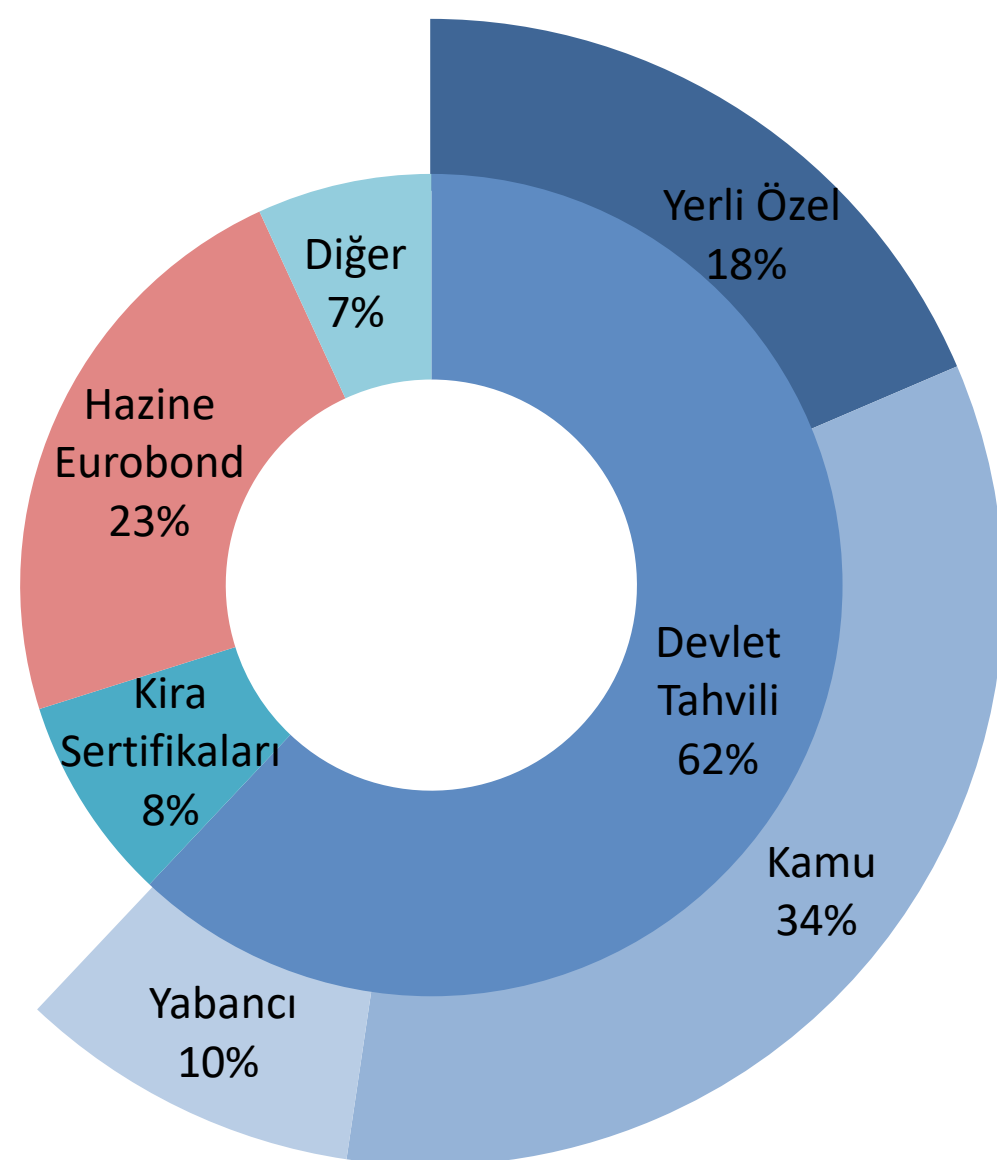
Milyar TL



2025 yılı Mart ayı itibarıyla, bankacılık sektörünün portföyünde yer alan toplam menkul kıymetlerin; 3.456 milyar TL'si devlet tahvilinden, 1.327 milyar TL'si hazine eurobondundan ve 471 milyar TL'si sukuktan oluşmaktadır.

\*Altın tahvilleri Devlet Tahvilleri sınıfına, altına dayalı kira sertifikaları ise Kira Sertifikaları sınıfına dahil edilmiştir.

## Menkul Kıymet Türlerinin Dağılımı (%)

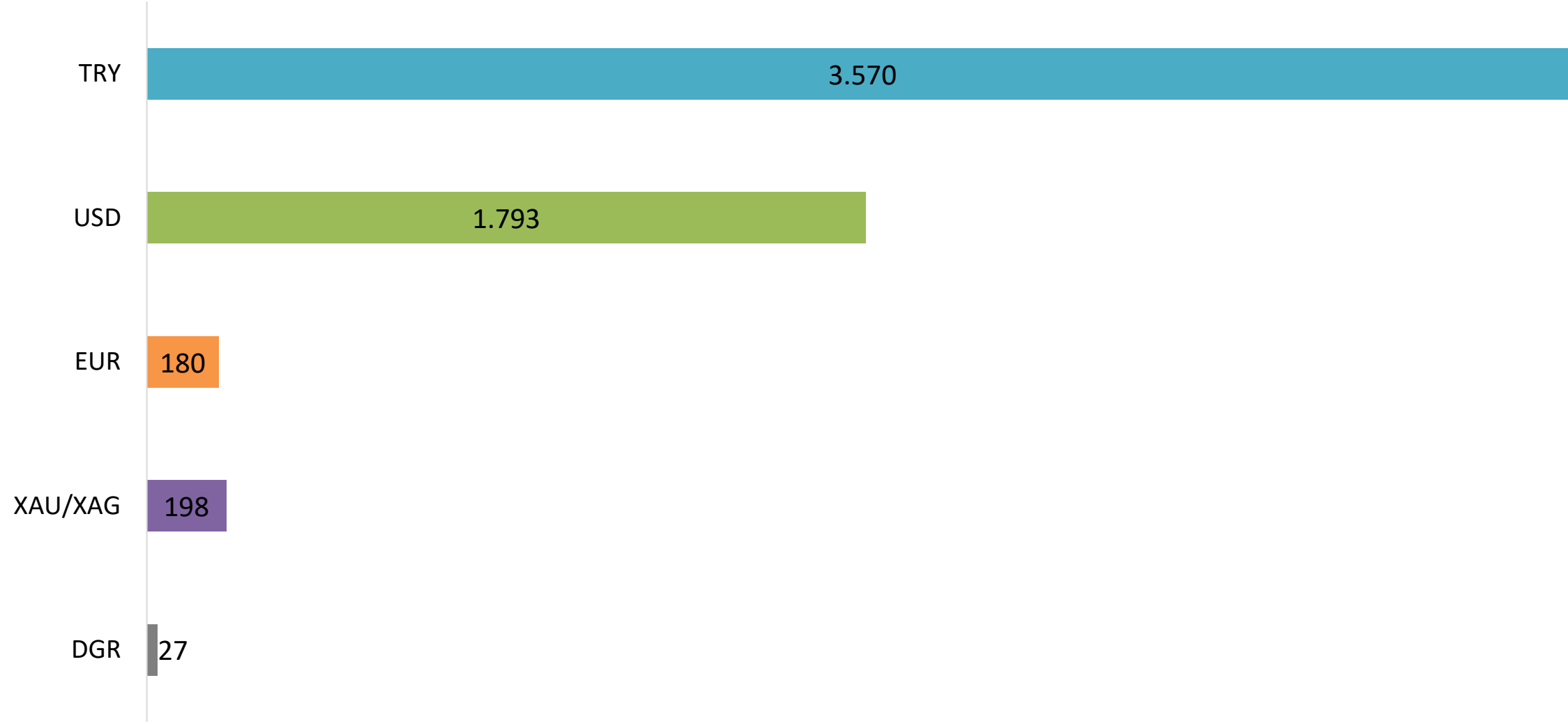


Mart 2025 dönemi itibarıyla, menkul kıymet portföylerinin %62'si devlet tahvilinden oluşmaktadır. Devlet tahvillerinin %34'ü kamu bankalarının portföyünde yer almaktadır.

# Menkul Kıymetler

## Menkul Kıymetlerin Para Cinslerine Göre Dağılımı

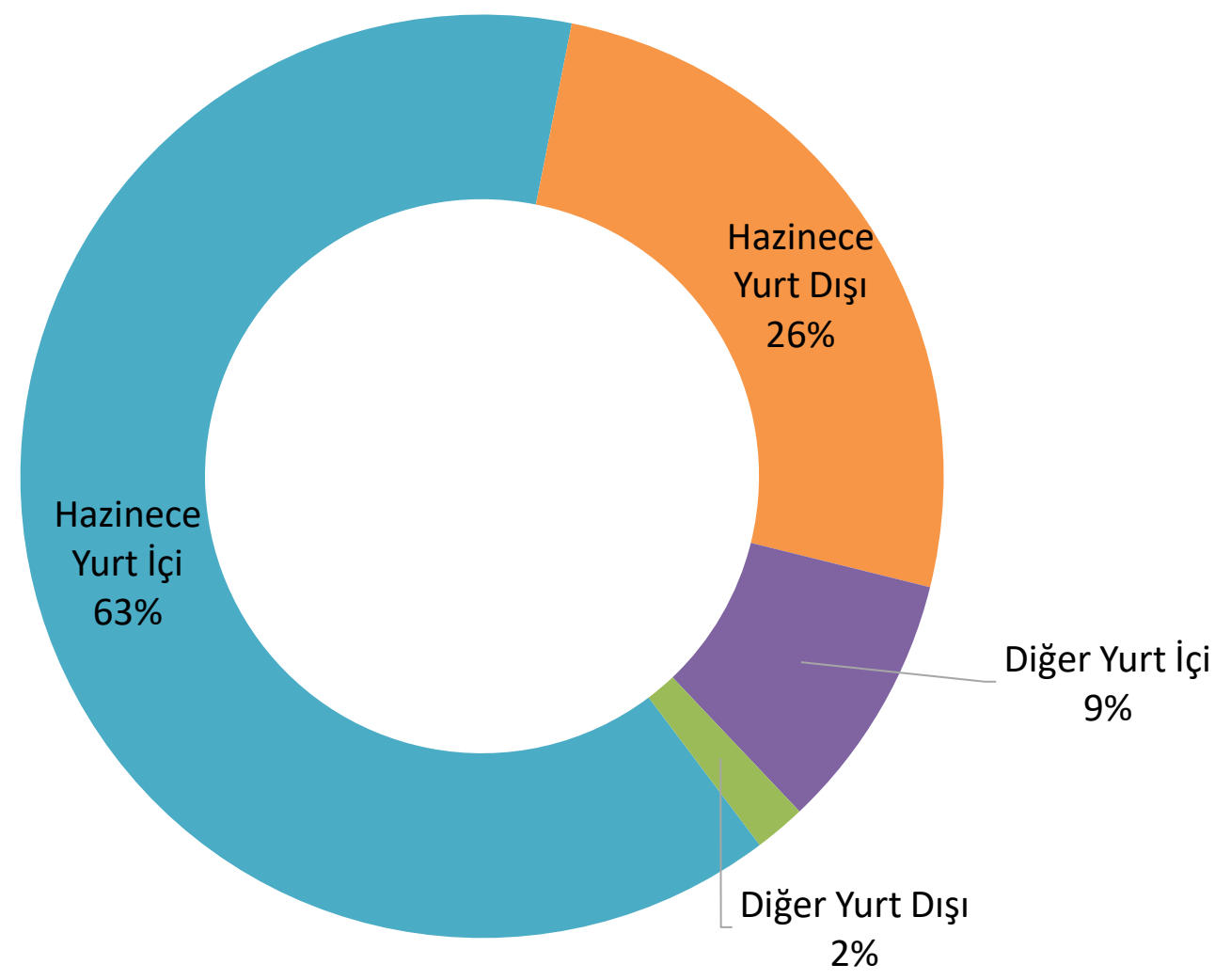
Milyar TL



2025 yılı Mart ayı itibarıyla, bankacılık sektörü toplam menkul kıymetlerinin; 3,57 trilyon TL'si Türk Lirası, 1,8 milyar TL'si ABD Doları ve 180 milyar TL'si ise Avro cinsindedir.

\*Altın Tahvil ve Altına Dayalı Kira Sertifikaları XAU para cinsine dahil edilmiştir.

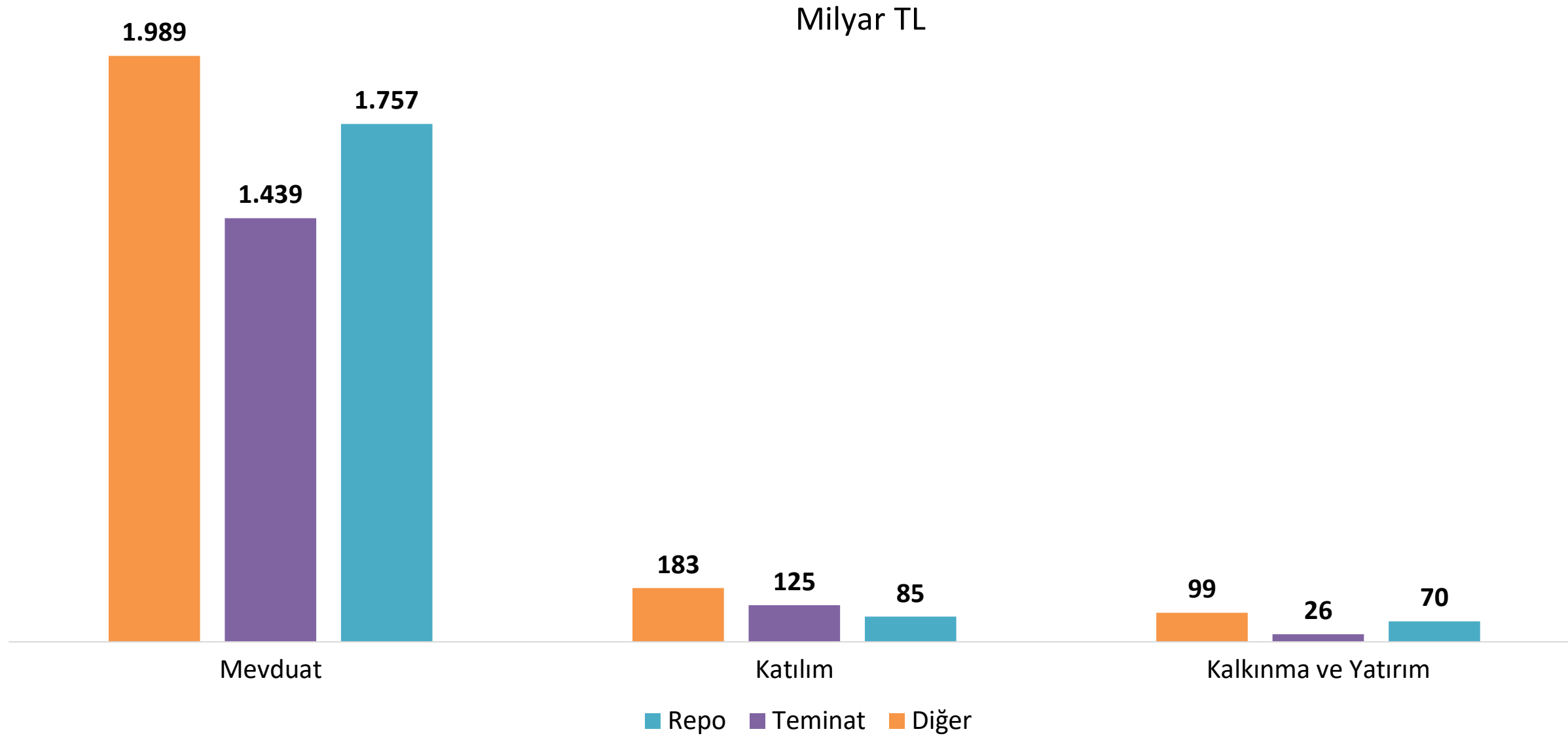
## Menkul Kıymetlerin İhraç Eden Taraf Bazında Dağılımı (%)



Mart 2025 dönemi itibarıyla bankacılık sektörünün portföyünde; %63'ü Hazine tarafından yurt içine ihraç edilmiş, %26'sı Hazine tarafından yurt dışına ihraç edilmiş menkul kıymetler yer almaktadır.

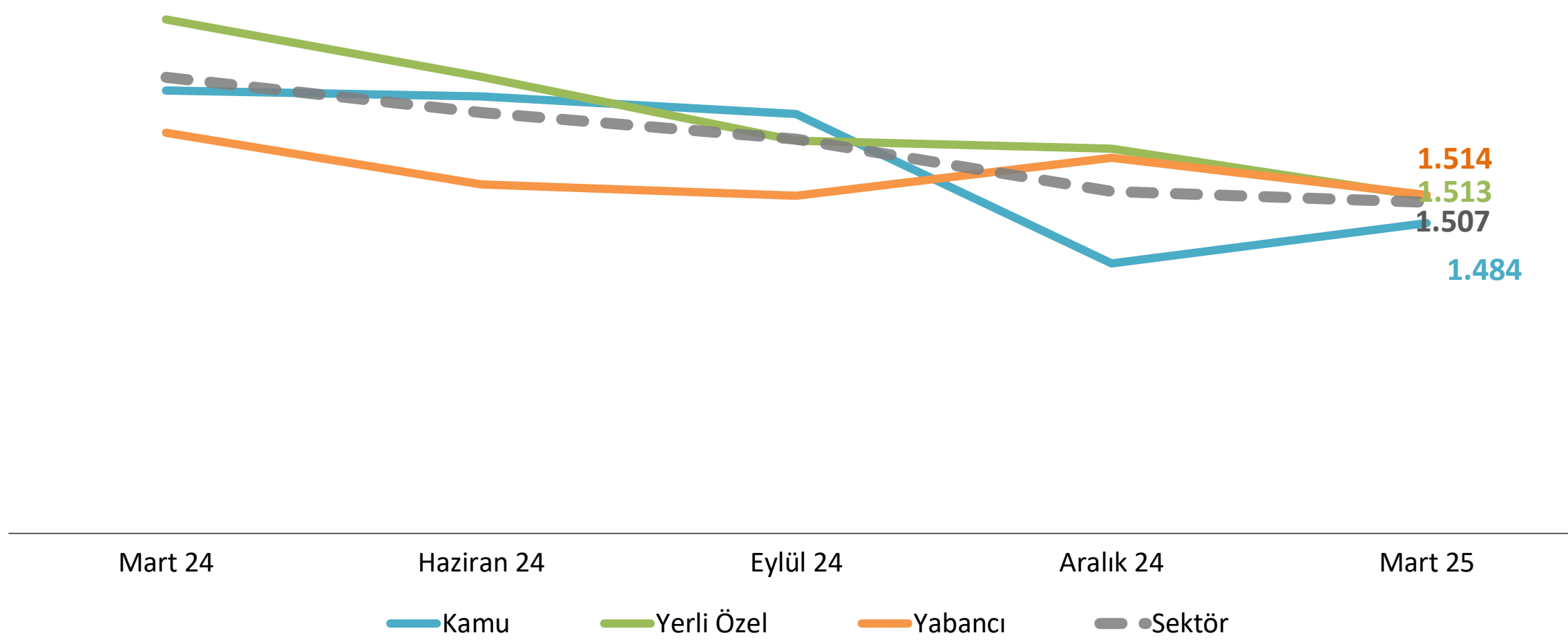
# Menkul Kıymetler

## Kullanım Durumu ve Banka Fonksiyon Grubuna Göre Menkul Kıymetler



2025 yılı Mart ayı itibarıyla toplam menkul kıymetlerin, 5.187 milyar TL'si mevduat bankalarında, 394 milyar TL'si katılım bankalarında ve 196 milyar TL'si ise kalkınma ve yatırım bankalarında teminat olarak kullanılmaktadır.

## Menkul Değerlerin Ağırlıklı Ortalama Vadesi (Gün)

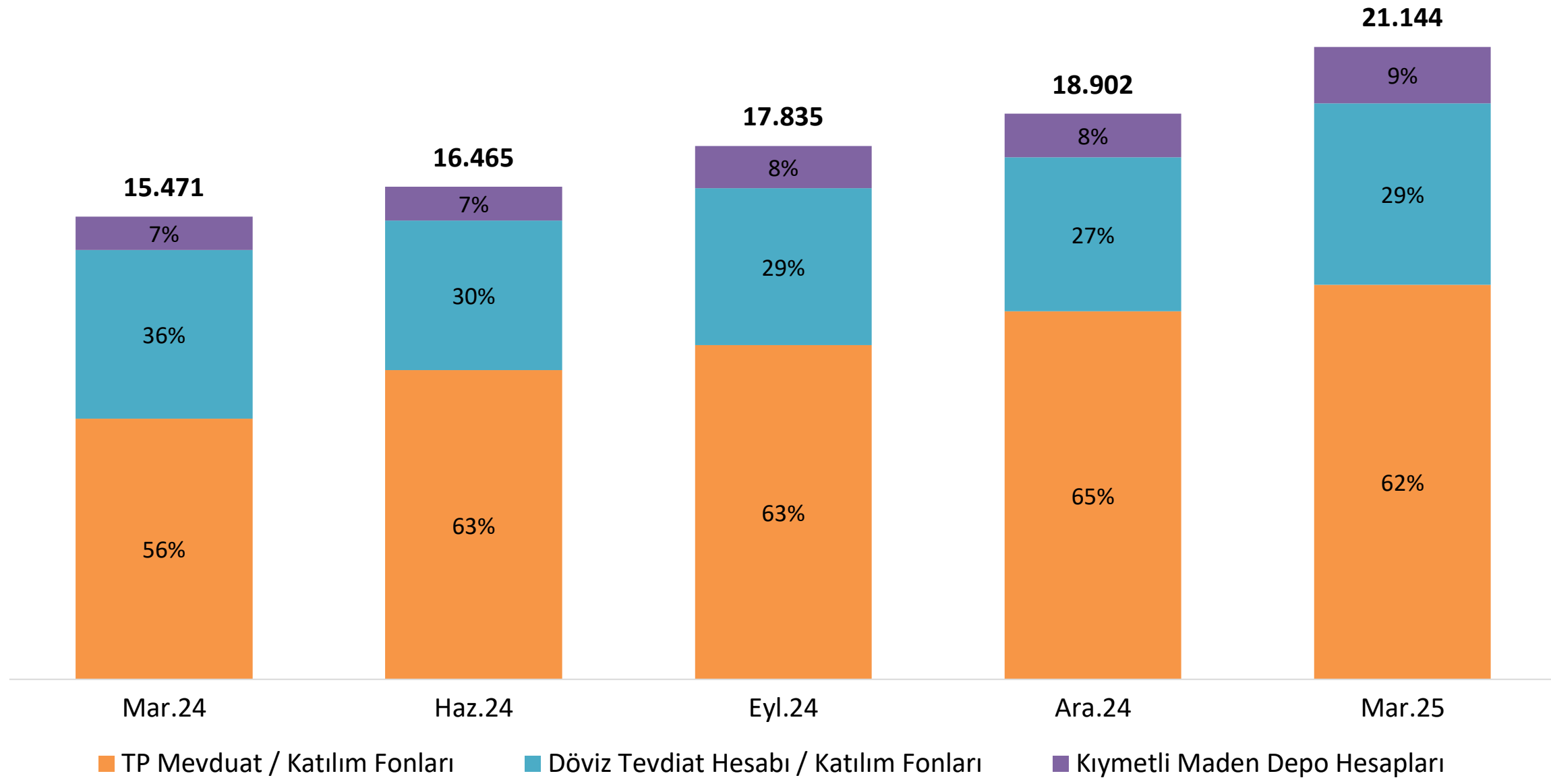


2025 yılı Mart dönemi itibarıyla, bankacılık sektörünün toplam menkul kıymetlerinin ortalama vadesi 1.507 gündür.

## Mevduat / Katılım Fonu

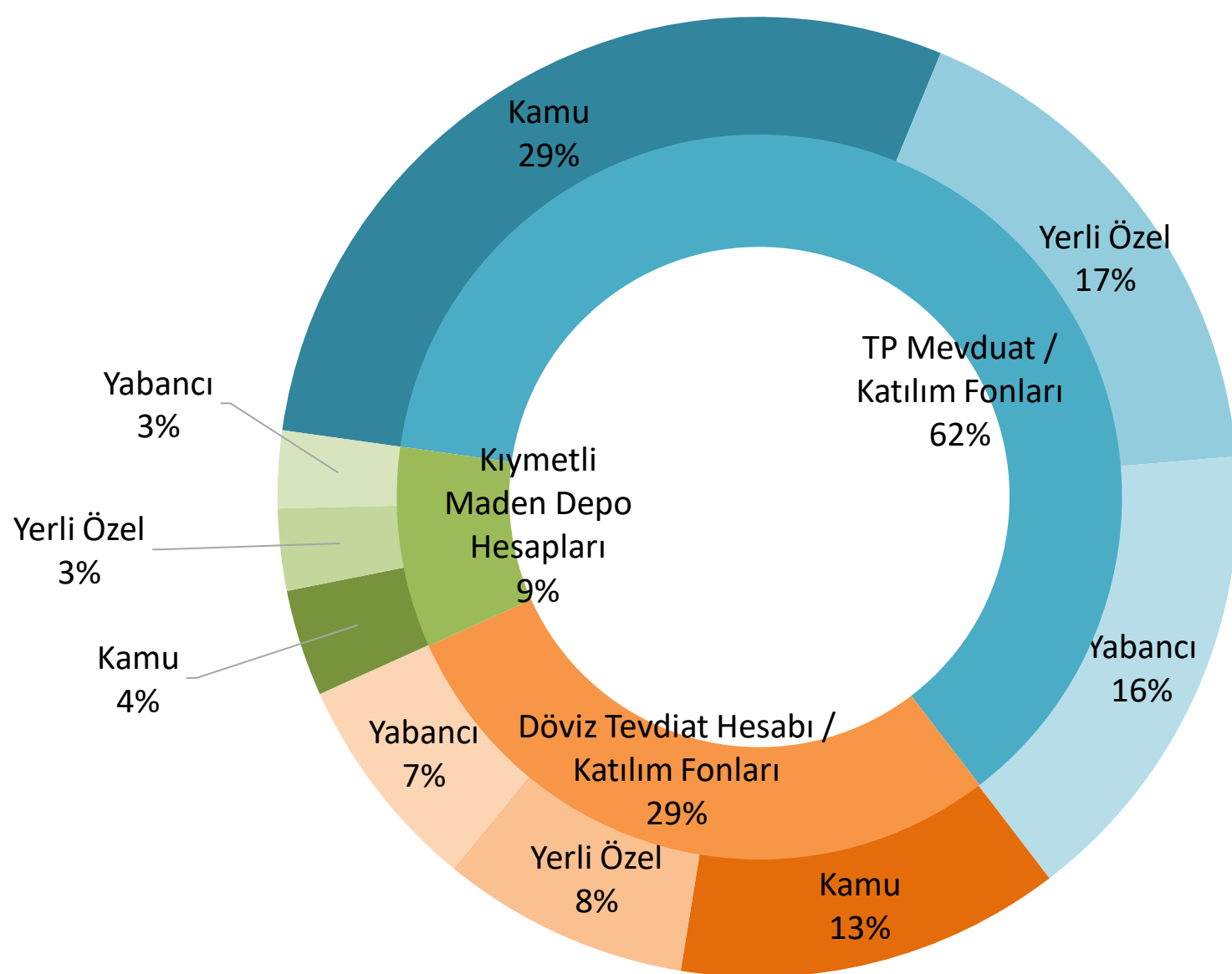
### Mevduatın Gelişimi

Milyar TL



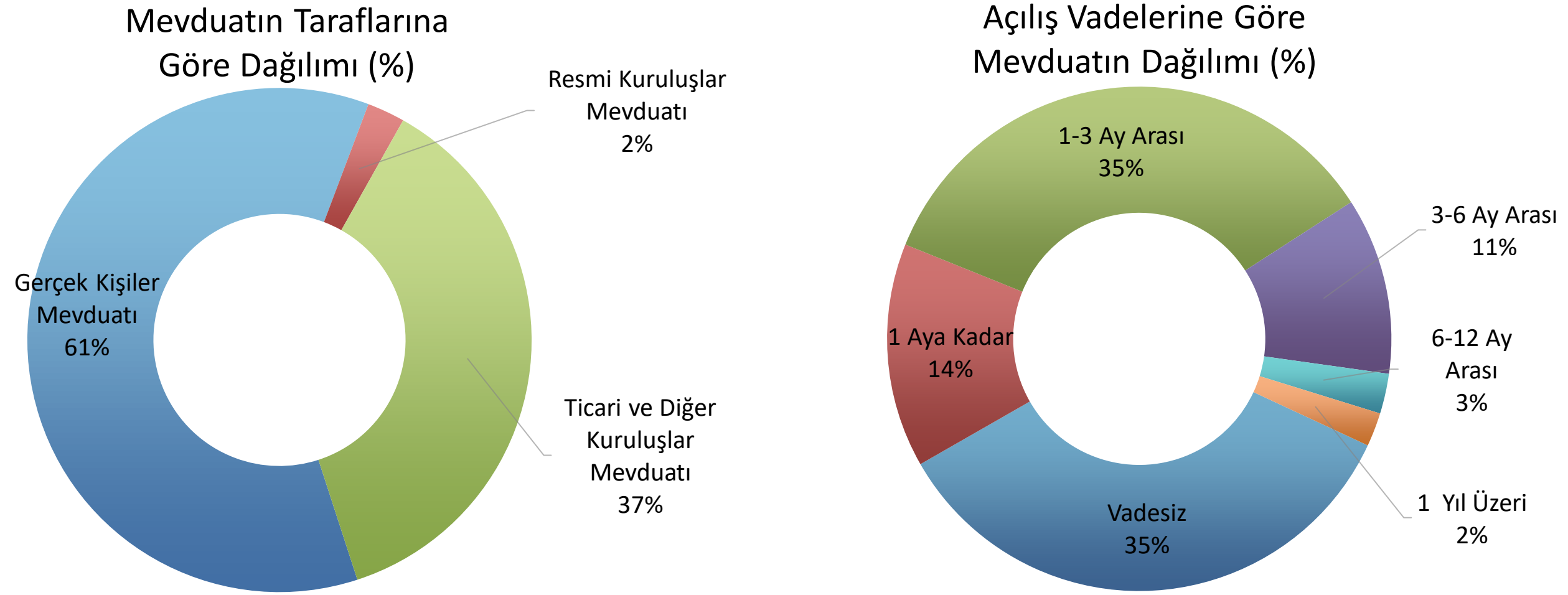
Mart 2025 dönemi itibarıyla, toplam mevduatın 12.706 milyar TL'si TP mevduat/katılım fonlarından, 5.168 milyar TL'si döviz tevdiat hesabı/katılım fonlarından ve 1.838 milyar TL'si kıymetli maden hesaplarından oluşmaktadır.

### Mevduat Türlerinin Banka Sahiplik Grubuna Göre Dağılımı



Mart 2025 dönemi itibarıyla, mevduatın %62'si TP mevduat / katılım fonlarından, %29'u döviz tevdiat hesabı/katılım fonlarından ve %9'u kıymetli maden depo hesaplarından oluşmaktadır.

## Mevduat / Katılım Fonu



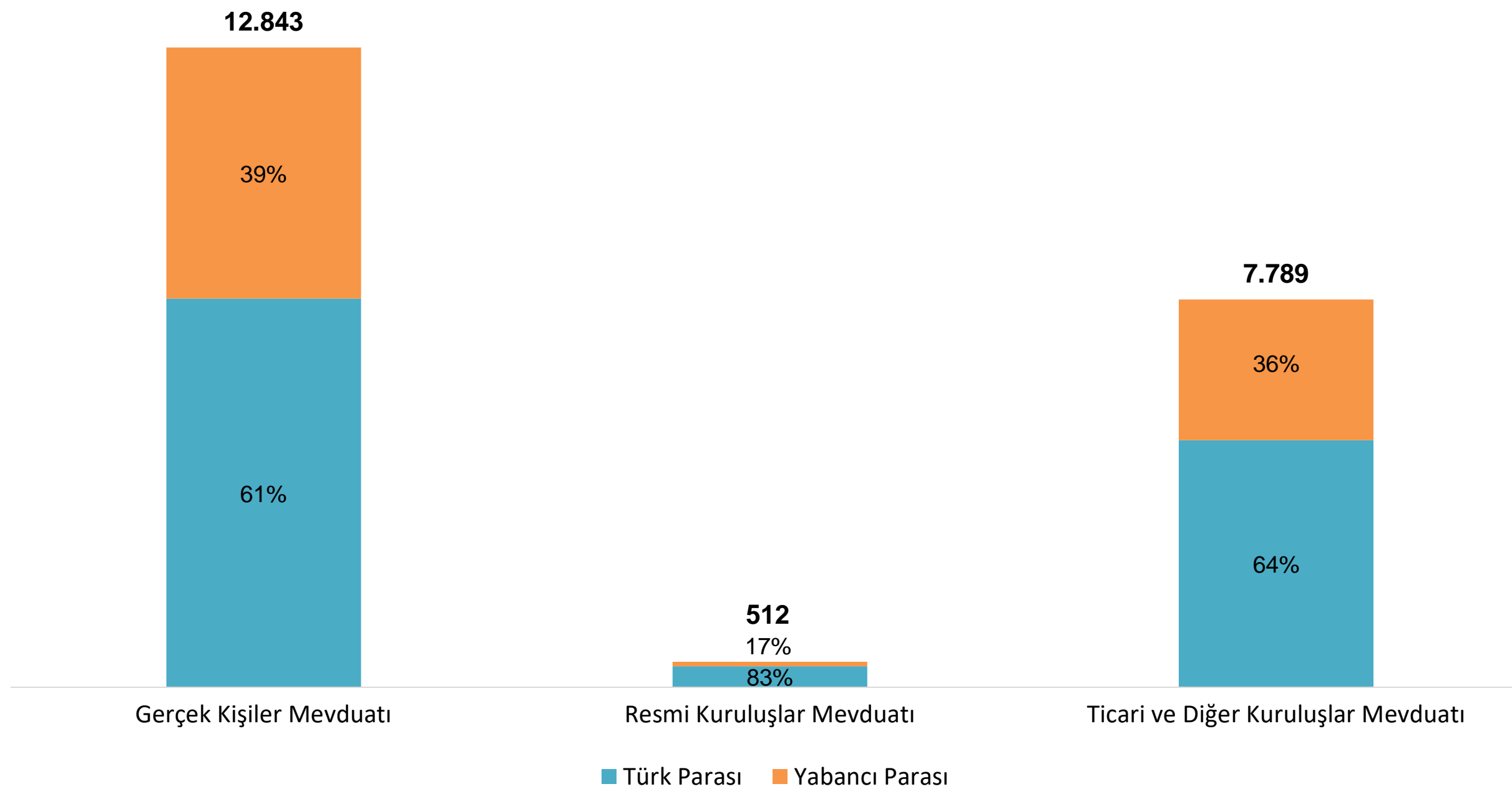
Mart 2025 dönemi itibarıyla;

- Mevduatın %61'i gerçek kişi mevduatından oluşurken, ticari ve diğer kuruluşlar mevduatının payı %37 ve resmi kuruluşlar mevduatının payı %2'dir.

- Açılış vadelerine göre, toplam mevduat içerisinde vadesiz mevduatın payı %35 ve 1-3 ay arası mevduatın payı %35'tir.

### Mevduat Türleri İtibarıyla (TP-YP Dağılımı)

Milyar TL

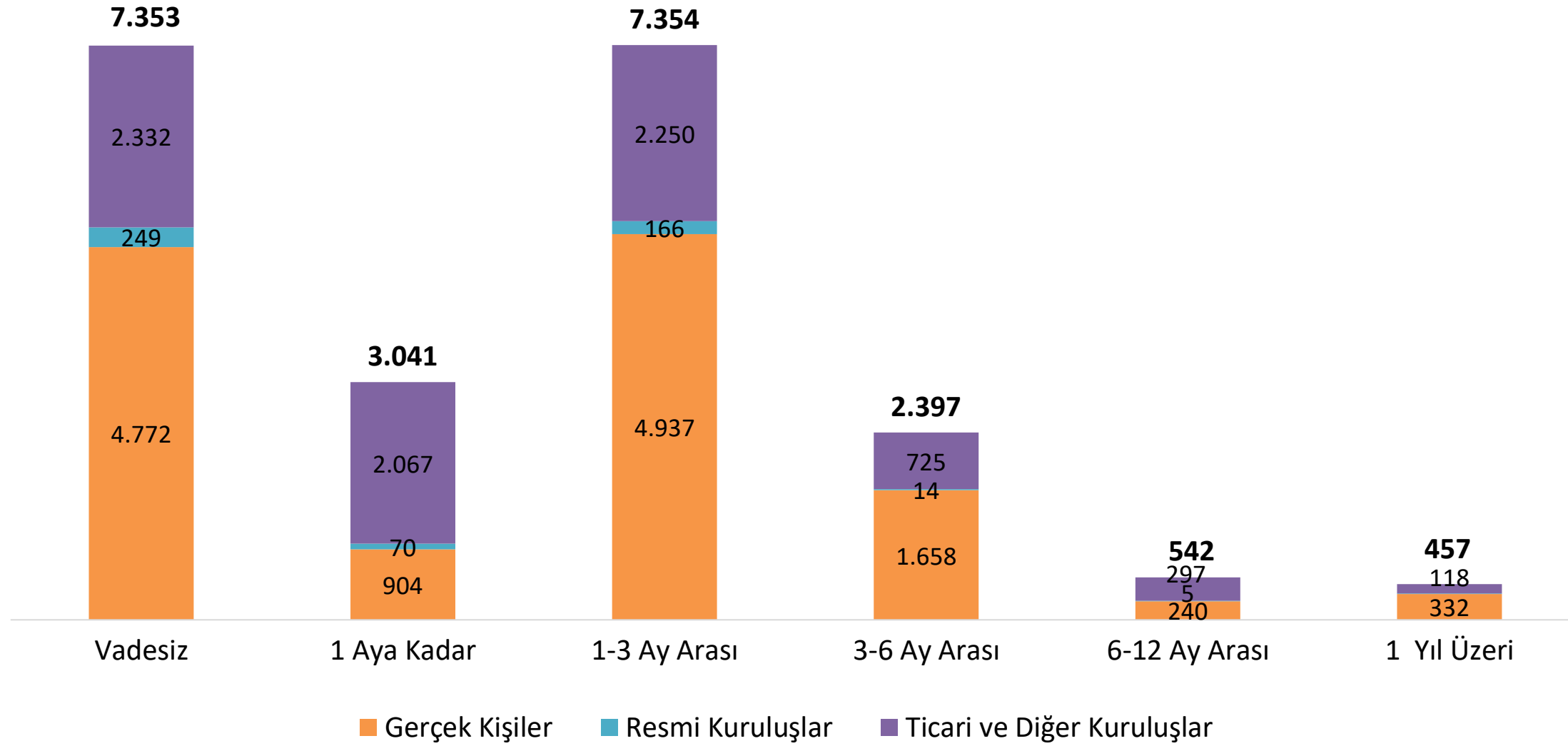


2025 Mart itibarıyla, bankacılık sektörünün gerçek kişiler mevduatının 7,80 trilyon TL'si TP, 5,04 trilyon TL'si YP ve ticari ve diğer kuruluşlar mevduatının 4,96 trilyon TL'si TP, 2,83 trilyon TL'si YP mevduattan oluşmaktadır.

## Mevduat / Katılım Fonu

### Taraflarına Göre Mevduatın Vade Dağılımı

Milyar TL

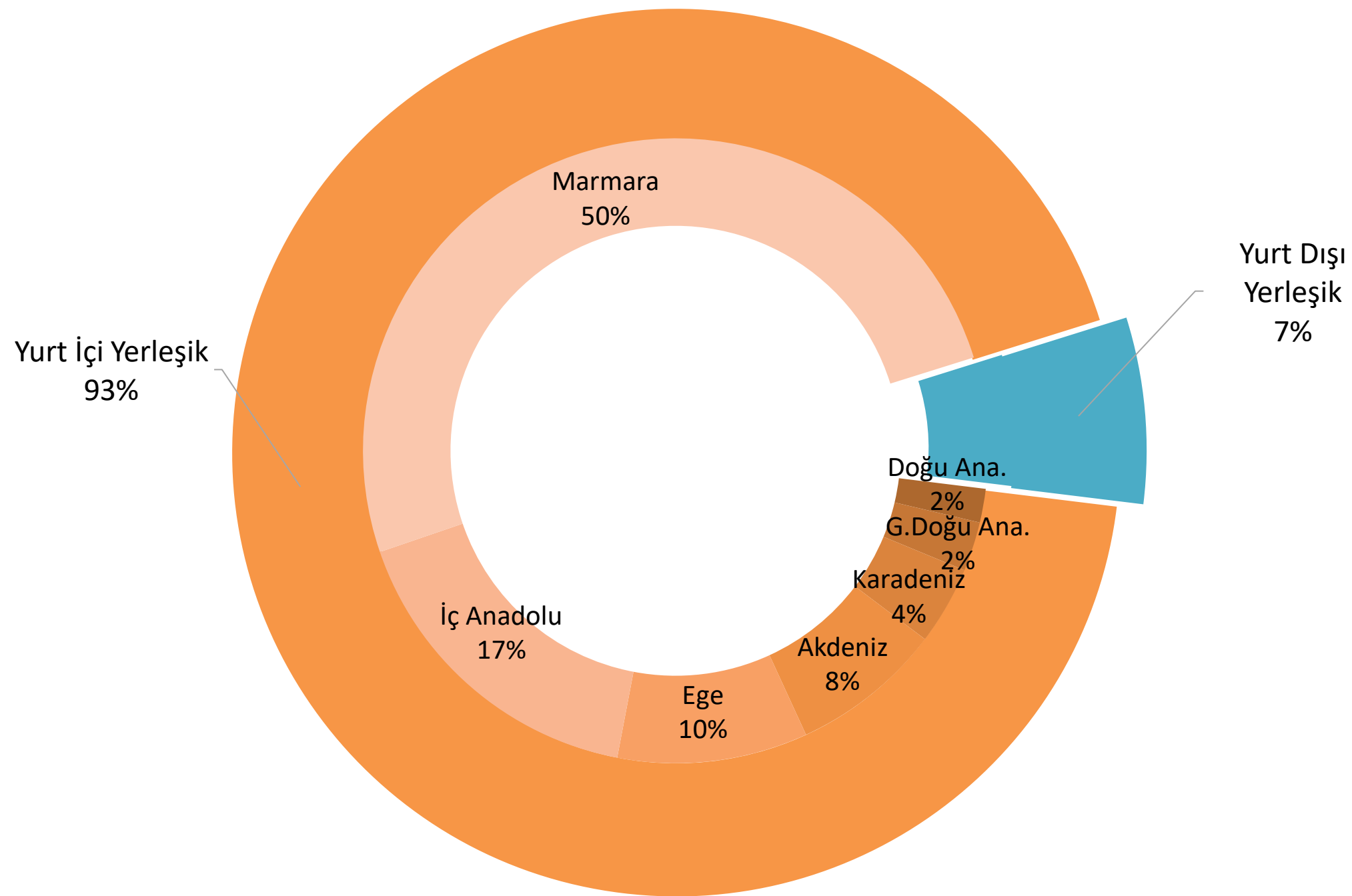


Mart 2025 dönemi itibarıyla bankacılık sektörünün,

- Vadesiz mevduatın 2.332 milyar TL'sini ticari ve diğer kuruluşlar,
- 1 Ay'a kadar vadeye sahip mevduatın 70 milyar TL'sini resmi kuruluşlar,
- 1-3 Ay arası mevduatın 4.937 milyar TL'sini gerçek kişiler

oluşturmaktadır.

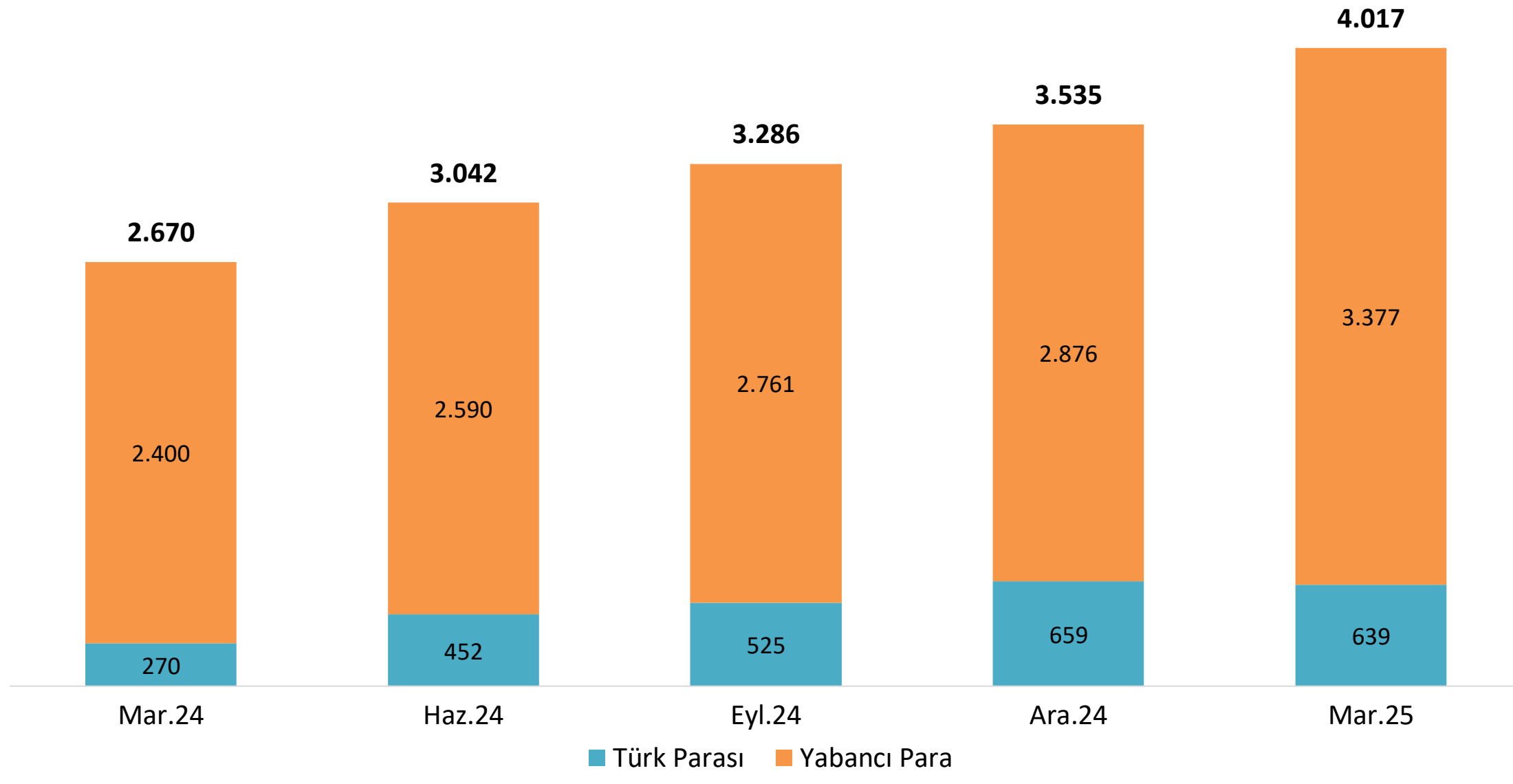
### Yerleşiklik Durumuna Göre Mevduatın Dağılımı



2025 Mart dönemi itibarıyla, bankacılık sektörünün toplam mevduatının %93'ü yurt içi yerleşiklere, %7'si ise yurt dışı yerleşiklere aittir.

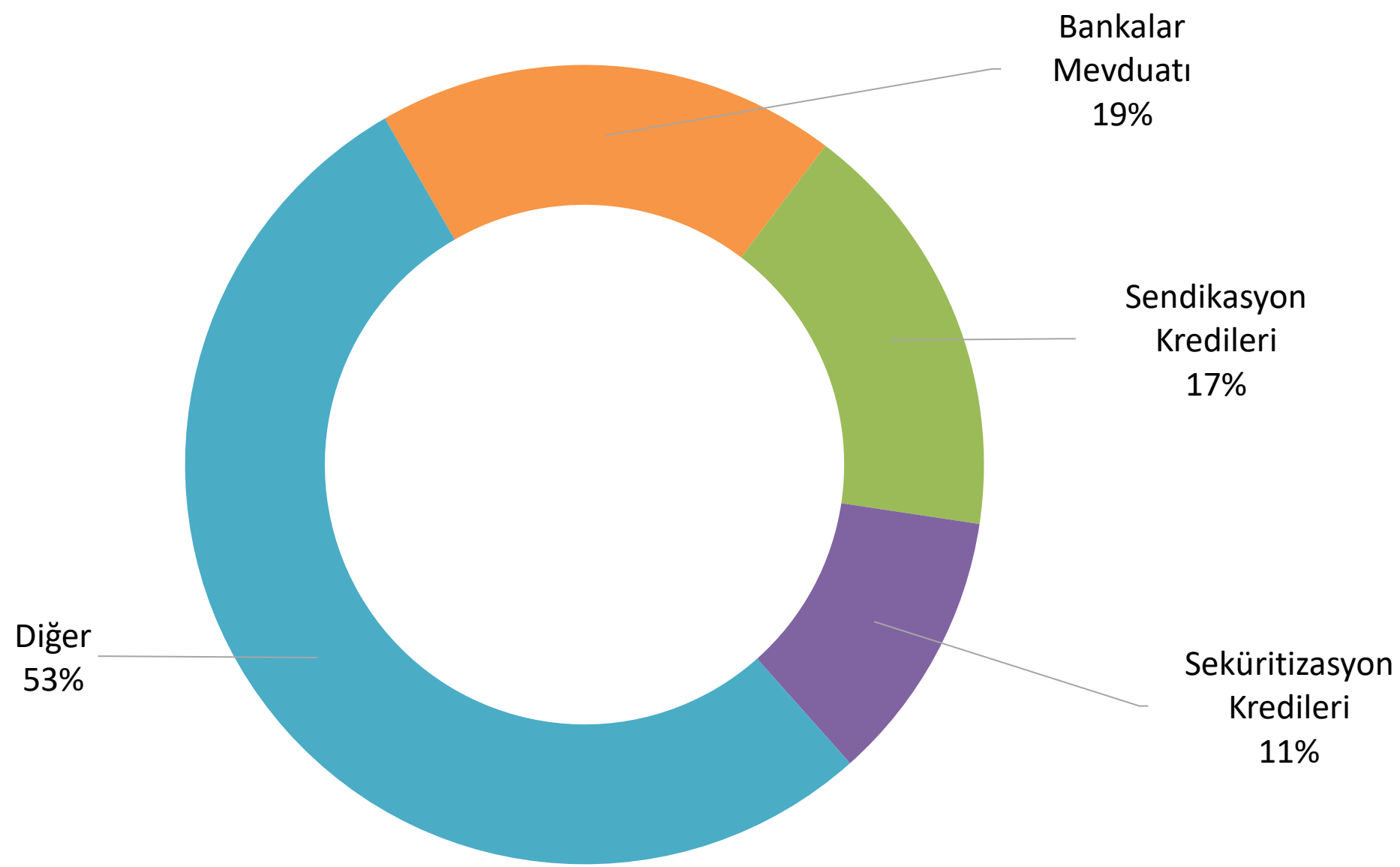
## Bankalara Borçlar

### Bankalara Borçlar Milyar TL



Mart 2025 dönemi itibarıyla, bankalara borçlar kaleminin 639 milyar TL'si Türk parasından, 3.377 milyar TL'si yabancı paradan oluşmaktadır.

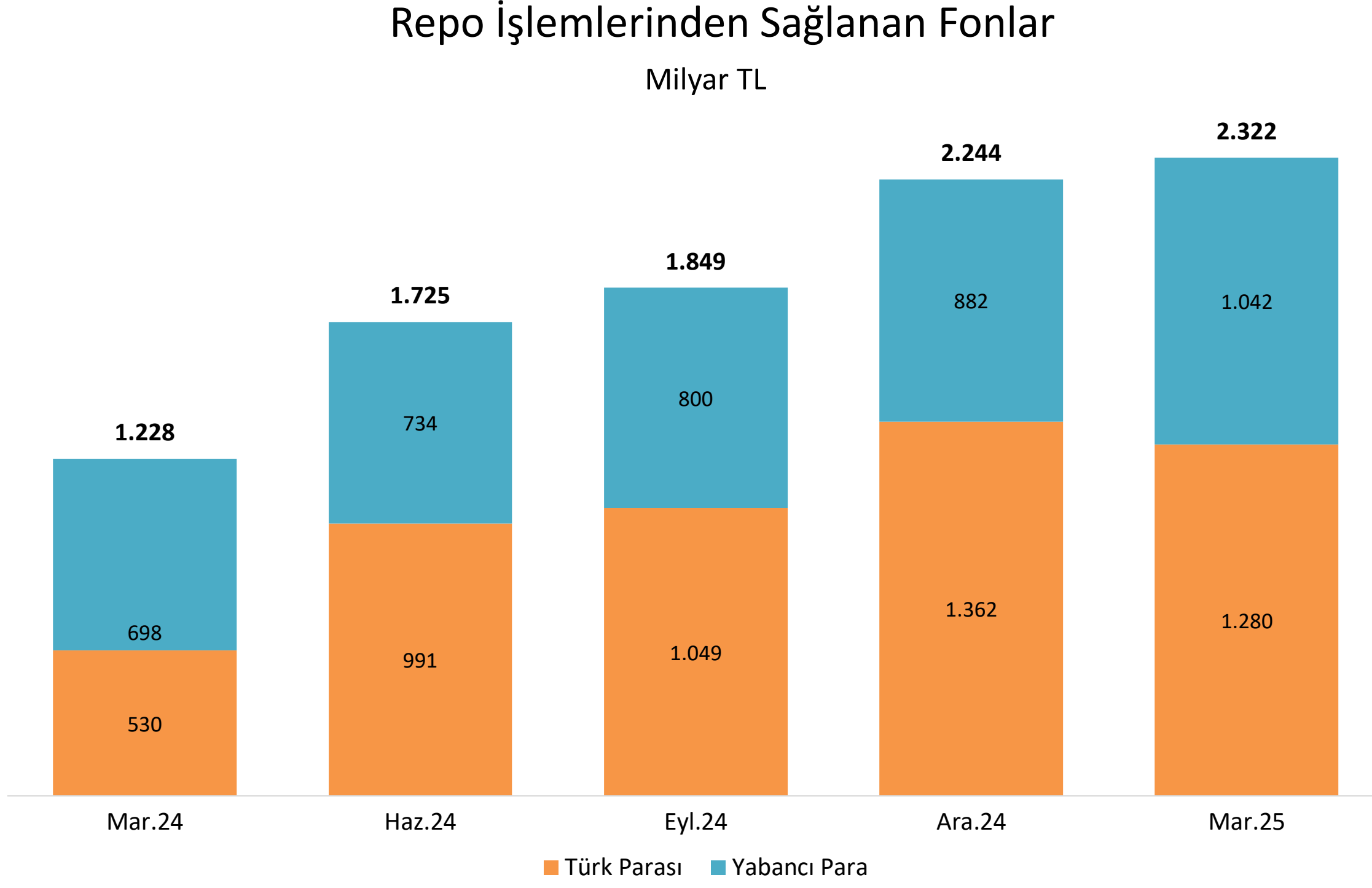
### Bankalara Borçlar - Türler İtibarıyla



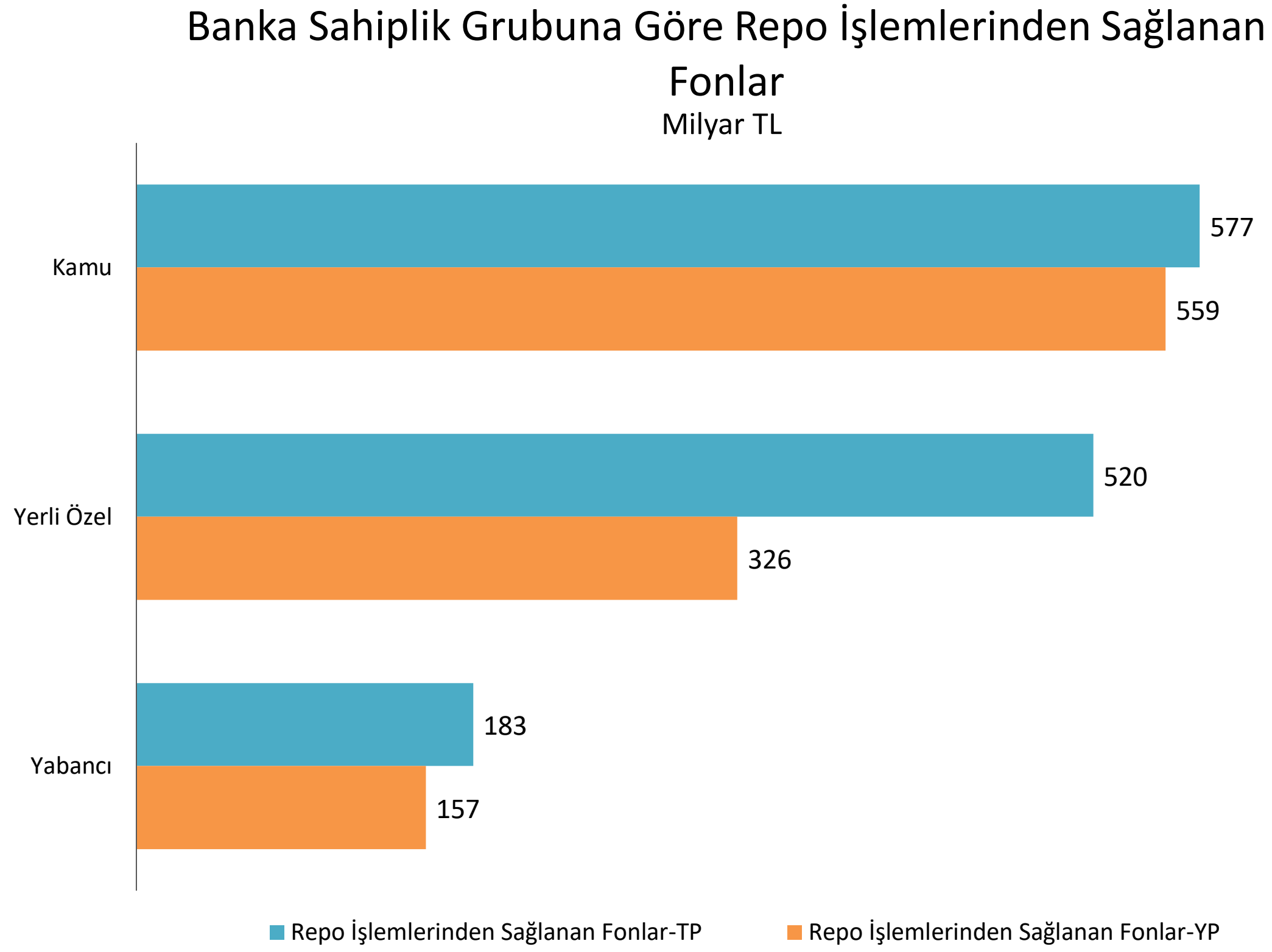
Mart 2025 dönemi itibarıyla, Bankalara Borçlar kaleminin %19'unu bankalar mevduatı, %17'sini ise sendikasyon kredileri oluşturmaktadır.

\*Diğer kalemi içerisinde, yurt içi ve yurt dışından kullanılan diğer krediler ile yurt dışı merkez ve şube tutarları dahil edilmiştir.

## Repo İşlemlerinden Sağlanan Fonlar

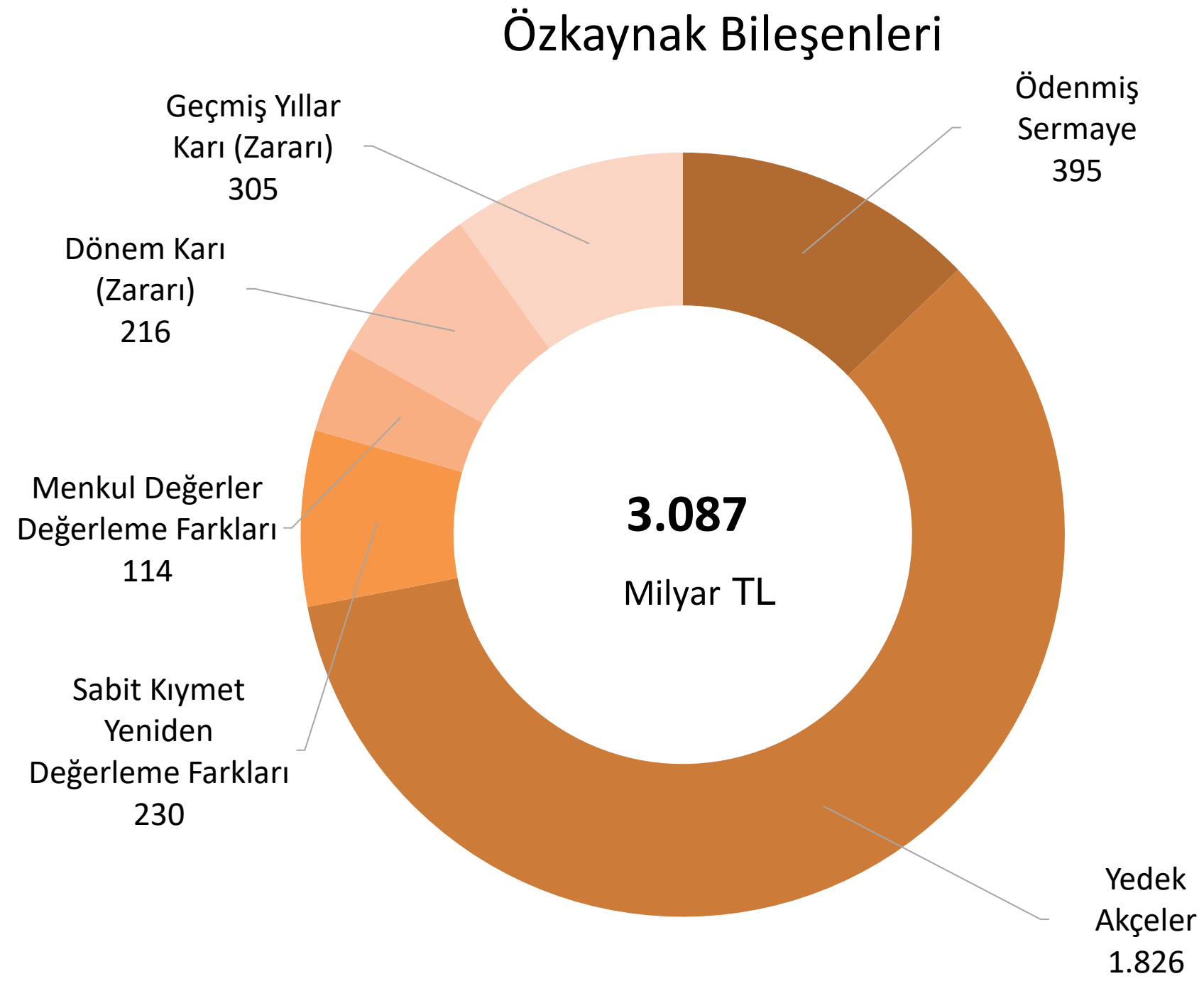


Repo işlemlerinden sağlanan fon tutarı, Mart 2025 döneminde bir önceki çeyreğe göre artarak 2.322 milyar TL olarak gerçekleşmiştir.



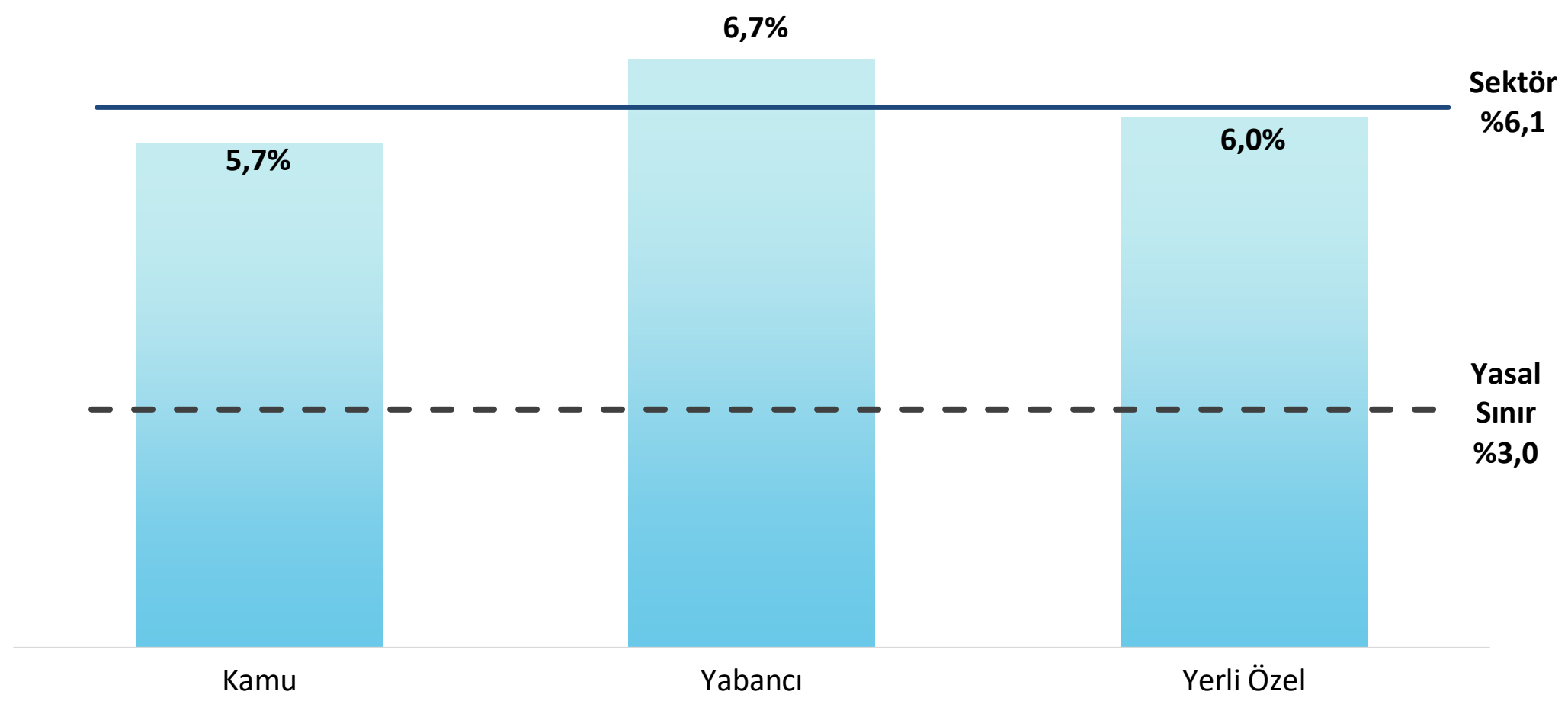
Mart 2025 dönemi itibarıyla, kamu bankalarında repo işlemlerinden sağlanan fonlar 577 milyar TL Türk parası, 559 milyar TL yabancı para olmak üzere toplam 1.136 milyar TL'dir.

## Özkaynaklar ve Kaldıraç Oranı



Mart 2025 dönemi itibarıyla, bankacılık sektörünün toplam özkaynakları 3,1 trilyon TL olup, 395 milyar TL'si ödenmiş sermaye, 1.826 milyar TL'si yedek akçelerden oluşmaktadır.

## Kaldıraç Oranı (%)

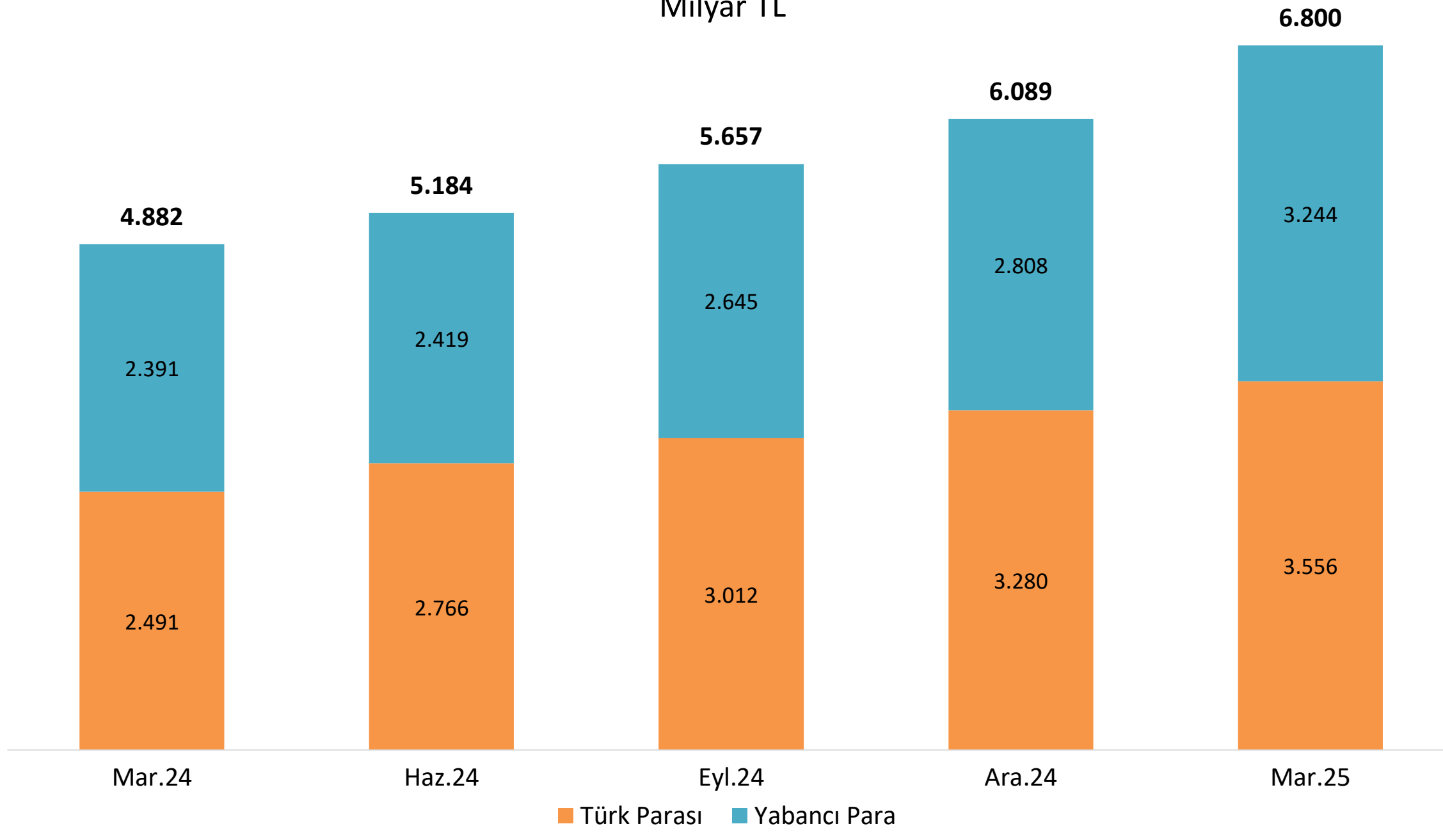


Mart 2025 dönemi itibarıyla, Bankaların Kaldıraç Düzeyinin Ölçülmesine ve Değerlendirilmesine İlişkin Yönetmelik çerçevesinde hesaplanan bankacılık sektörünün kaldıraç oranı %6,1 olarak gerçekleşmiştir.

## Bilanço Dışı Büyüklükler

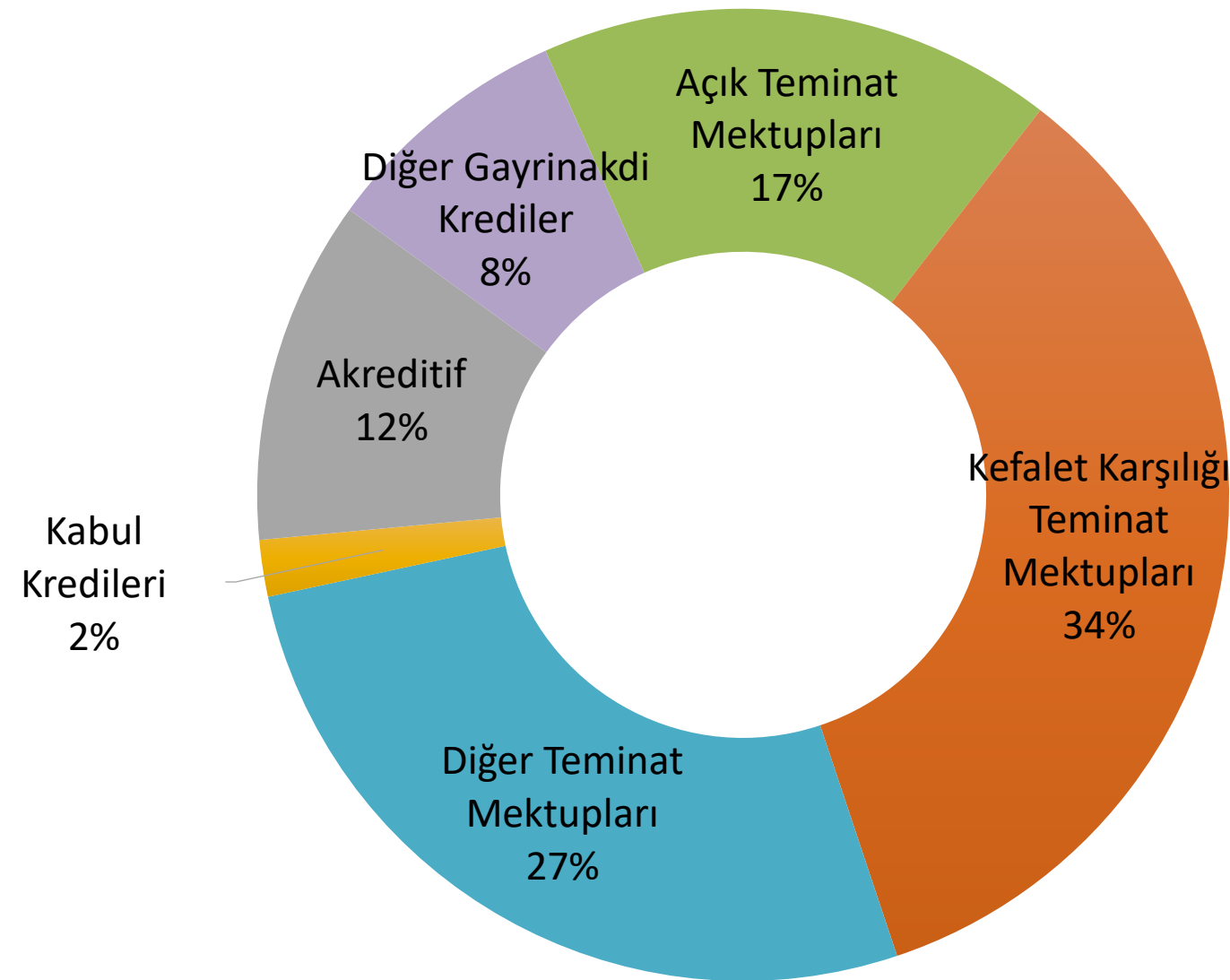
### Gayrinakdi Kredilerin Gelişimi

Milyar TL



Mart 2025 dönemi itibarıyla, gayrinakdi kredilerin büyüklüğü 6.800 milyar TL olarak gerçekleşmiştir.

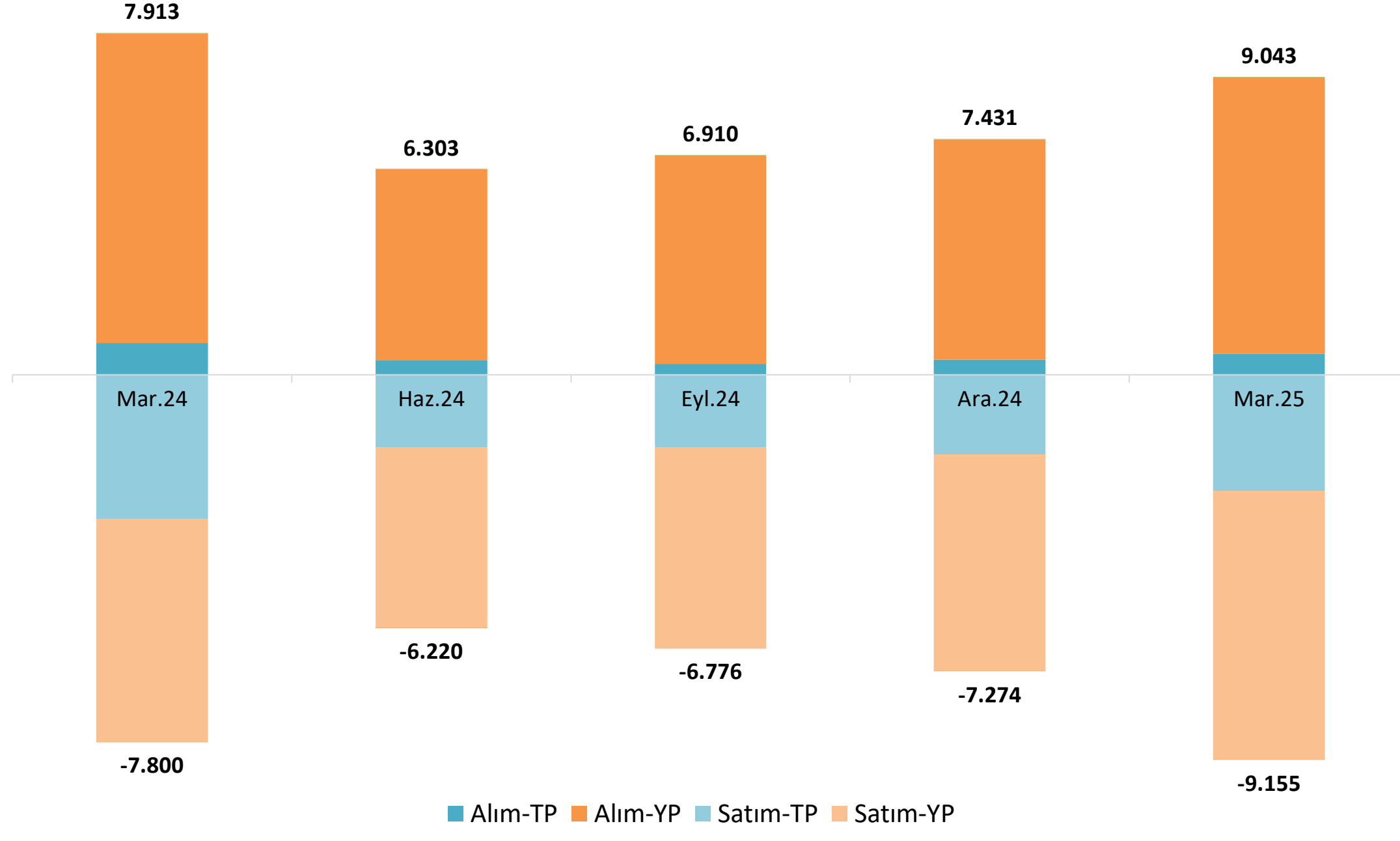
### Gayrinakdi Kredilerin Dağılımı (%)



Mart 2025 dönemi itibarıyla, gayrinakdi krediler içerisinde teminat mektupları %78 ile en büyük paya sahipken, akreditif kredilerinin payı %12'dir.

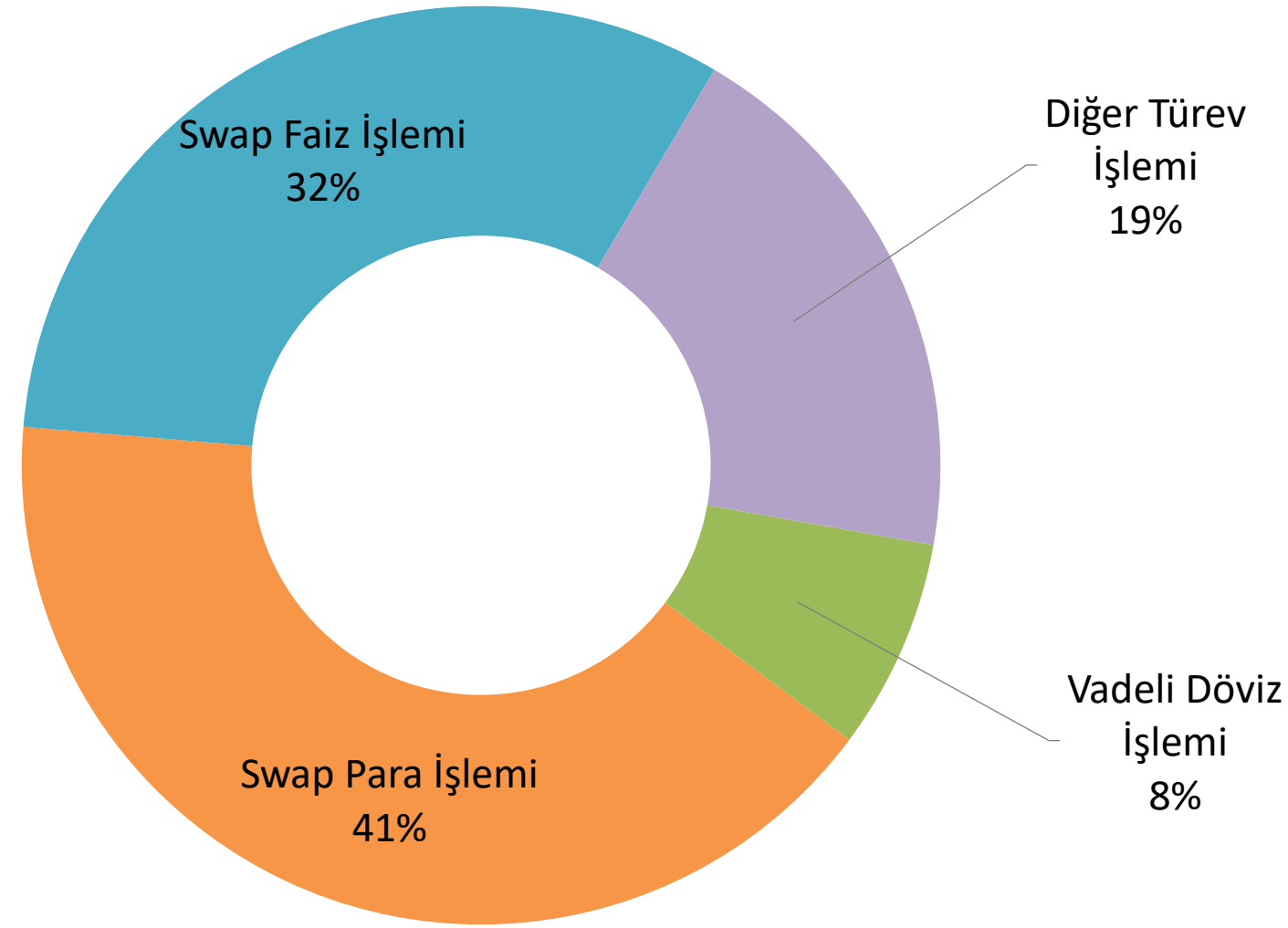
## Bilanço Dışı Büyüklükler

### Türev Finansal Varlıklar Milyar TL



Mart 2025 dönemi itibarıyla toplam türev alım tutarı 9.043 milyar TL, toplam türev satım tutarı 9.155 milyar TL olarak gerçekleşmiştir.

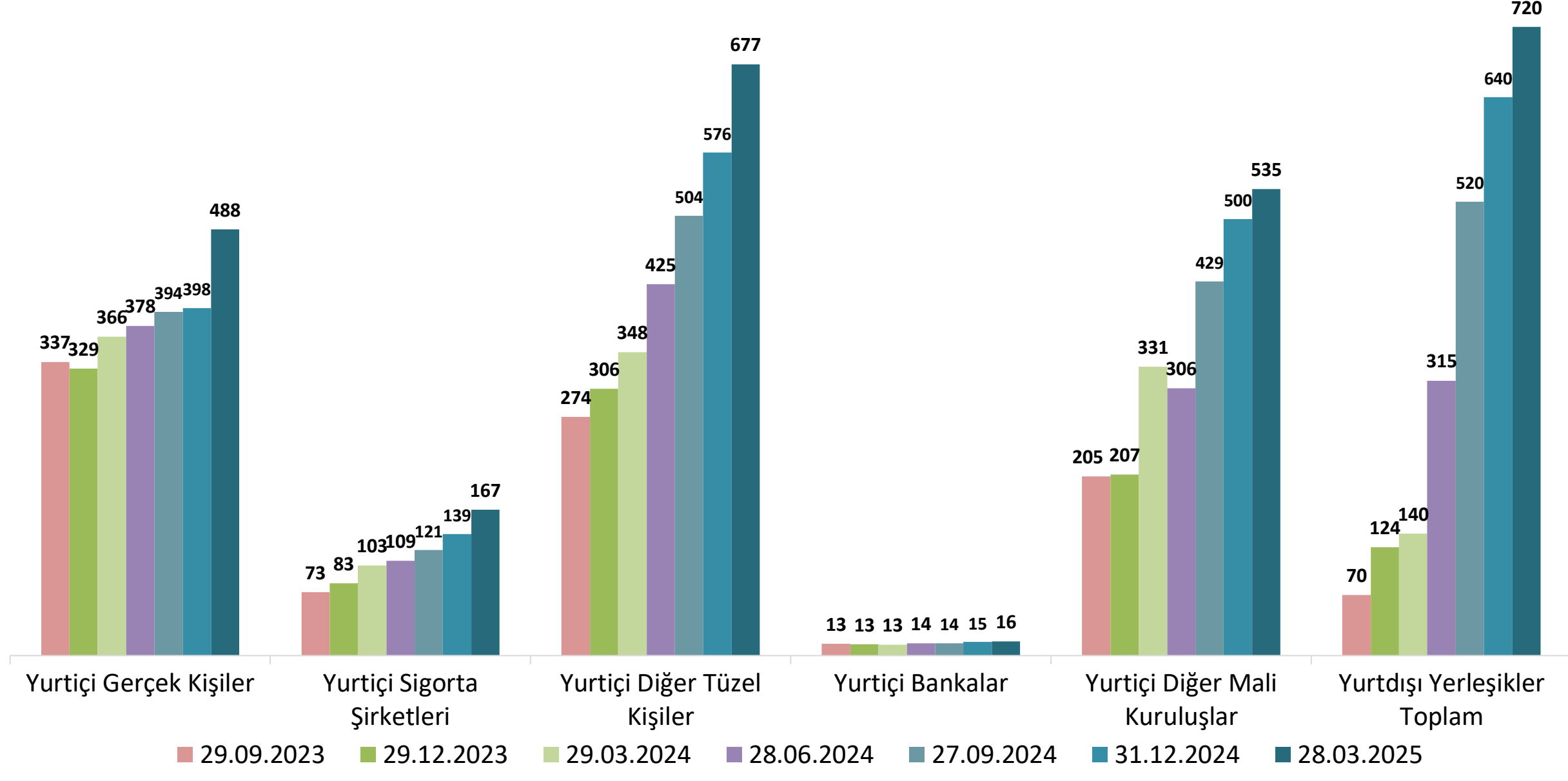
### Türev İşlemlerin Dağılımı (%)



Bilanço dışında yer alan türev işlemlerin %41'i swap para işlemlerinden, %32'si swap faiz işlemlerinden ve %8'i vadeli döviz işlemlerinden oluşmaktadır.

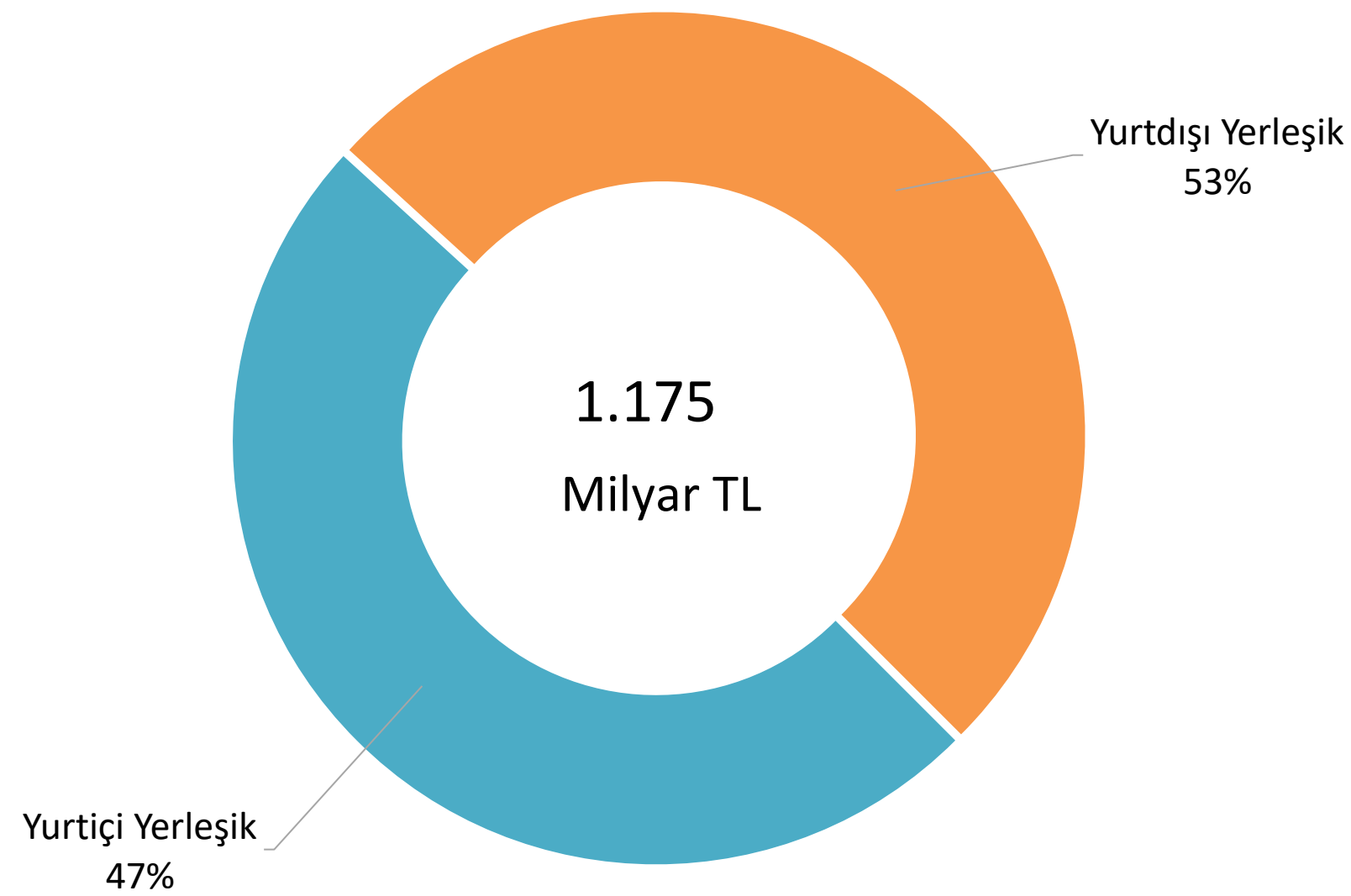
## Bilanço Dışı Büyüklükler

### Bankalarda Saklanan Menkul Kıymetlerin Taraflar Bazında Gelişimi



28 Mart 2025 dönemi itibarıyla bankalarda saklanan menkul kıymetlerin, nominal değer olarak 1.884 milyar TL'si yurt içi yerleşiklere, 720 milyar TL'si yurt dışı yerleşiklere aittir.

### Bankalarda Saklanan Kamu Borçlanma Senetlerinin Dağılımı



28 Mart 2025 tarihi itibarıyla, bankalarda saklanan kamu borçlanma senetlerinin toplam piyasa değeri 1.175 milyar TL olup, %49'u yurt içi yerleşiklere aittir.

## Bilanço Dışı Büyüklükler

### Gayrinakdi Krediler

6.800 milyar TL

11,7% ▲  
Yıl Sonuna  
Göre  
Değişim

### Taahhütler

32.886 milyar TL

28,3% ▲  
Yıl Sonuna  
Göre  
Değişim

#### Türev Finansal

19.010 milyar TL

29,3% ▲  
Yıl Sonuna  
Göre  
Değişim

#### Diğer Taahhütler

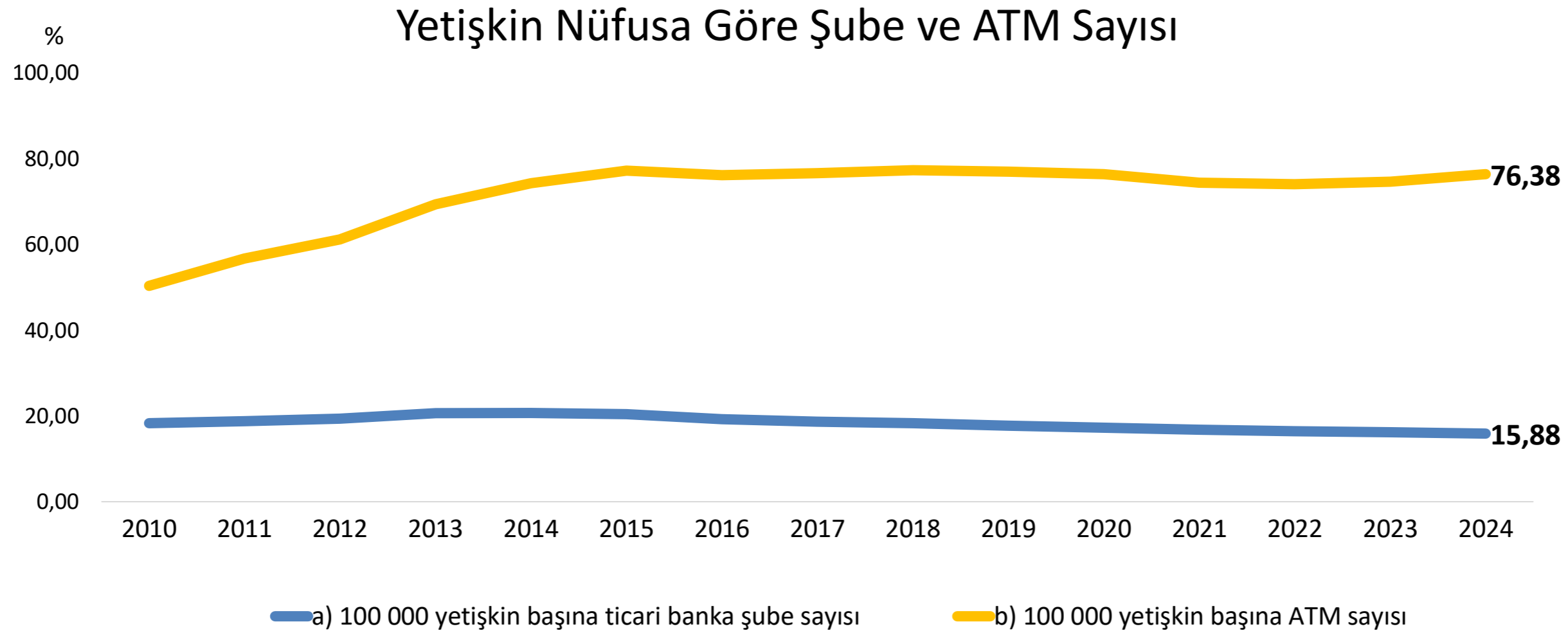
13.876 milyar TL

27,1% ▲  
Yıl Sonuna  
Göre  
Değişim

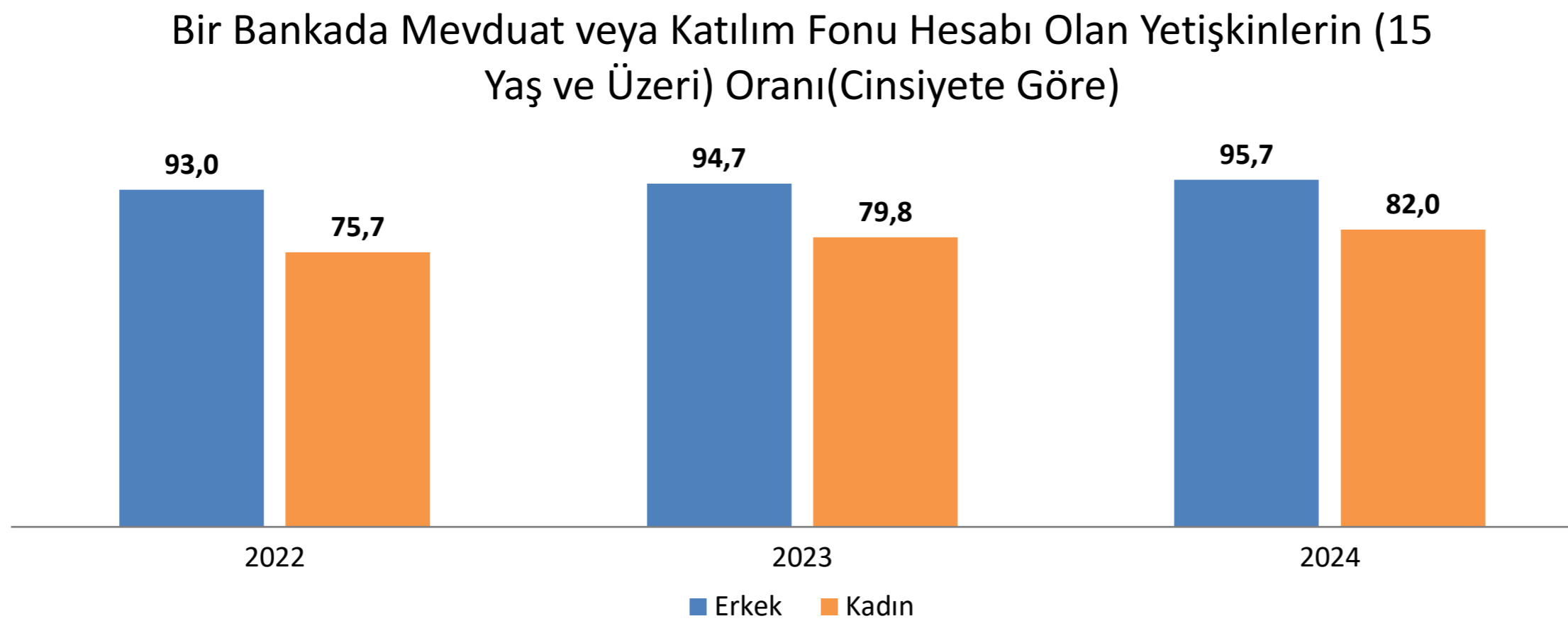
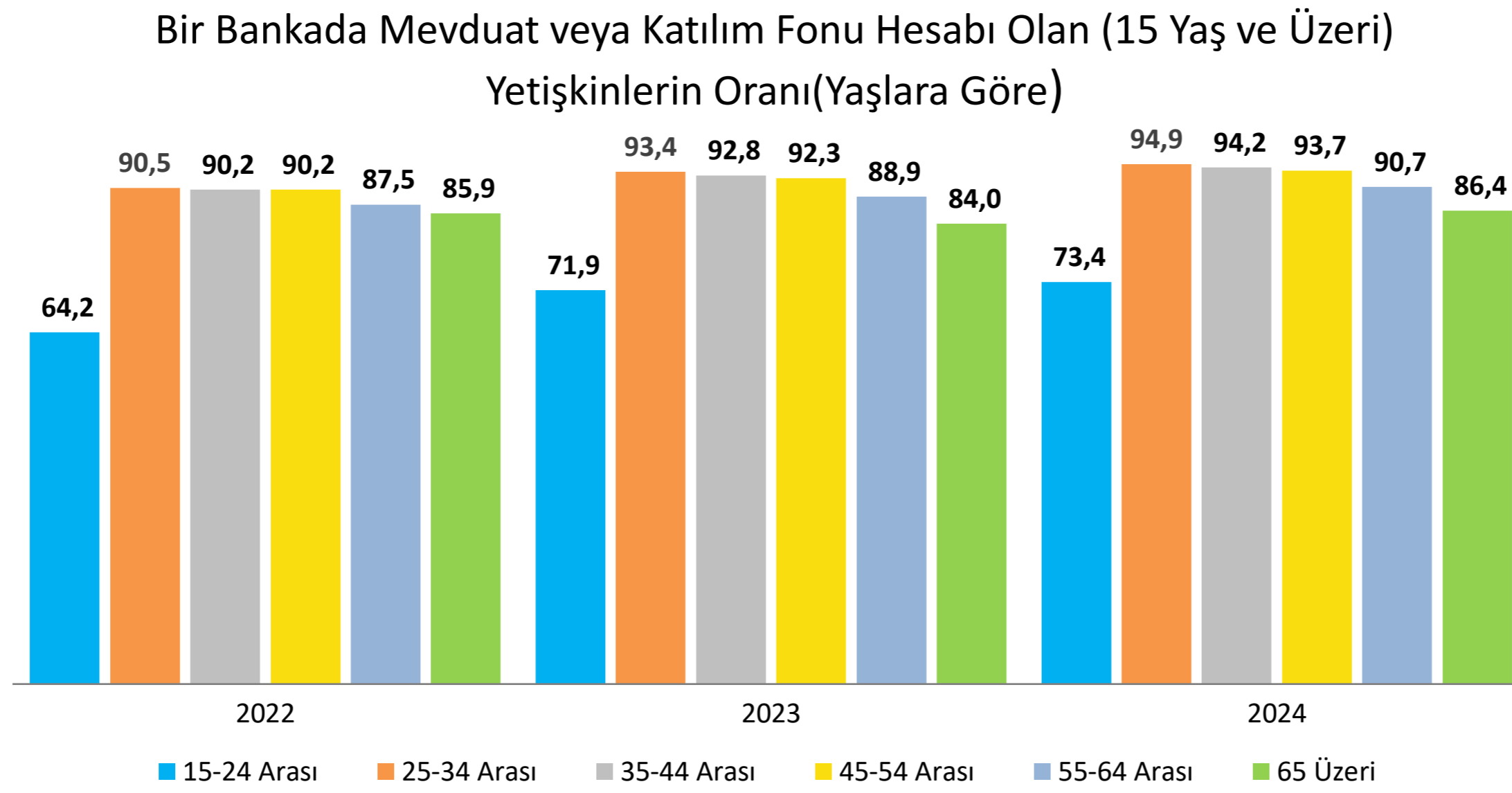
Mart 2025 döneminde, bilanço dışı kalemlerden bir önceki yıl sonuna göre;

- Gayrinakdi Kredi ve Yükümlülükler %11,7 oranında artmış,
- Türev finansal varlıklar ise %29,3 oranında artmıştır.

## Sürdürülebilir Kalkınma Göstergeleri



2024 yıl sonu itibarıyla, yetişkin başına ticari banka sayısı 76 adet, yetişkin başına ATM sayısı 16 adet olarak faaliyet göstermektedir.



2024 yıl sonu itibarıyla bir bankada mevduat veya katılım fonu hesabı olan yetişkinlerin %95'i 25-34 yaş aralığında ve nüfusun %95'ini erkekler, %82'sini kadınlar oluşturmaktadır.

## AÇIKLAMALAR

- Bankacılık Düzenleme ve Denetleme Kurumu (BDDK) tarafından hazırlanan Türk Bankacılık Sektörü Temel Finansal Verileri yayınında, bankaların seçilmiş mali tablolarına ilişkin istatistikî bilgiler, konsolide olmayan geçici mali tabloları ile bağımsız denetim raporları kullanılarak hazırlanmaktadır.
- Yayımlanan bilgilerin kaynağı Banka Raporlama Sistemi aracılığıyla alınan, bankalar tarafından elektronik ortamda gönderilen periyodik raporlardır. Söz konusu dönemsel bilgiler, yayımı sonrasında çeşitli sebeplerle meydana gelebilecek güncellemeler nedeniyle değişikliğe uğrayabilir.
- Bankalar fonksiyon ve sahiplik gruplarına göre sınıflandırılmaktadır. Fonksiyon grubu; mevduat, katılım, kalkınma ve yatırım olmak üzere 3 sınıfta gösterilmektedir. Sahiplik grubu ise kamu, yerli özel ve yabancı olarak sınıflandırılmaktadır.
- Yayımlanan parasal tutarlar aksi belirtilmedikçe “Milyar TL” biriminde olup, bazı alt gruplamalarda aritmetik toplam ve yuvarlamadan kaynaklanan farklar olabilmektedir.
- Ayrıntılı veri; sektör, sahiplik ve fonksiyon grupları ayrımında Türk Bankacılık Sektörü İnteraktif Aylık Bülteni, Haftalık Bülten ve Bağımsız Denetim Raporları uygulamalarında yer almaktadır.
- İnteraktif Aylık Bülten'de yer alan veri ve veri kapsamına ilişkin açıklamalar bu yayında yer alan veriler için de geçerlidir.
- Büyüme oranları, kur ve parite etkisinden arındırma işlemi gerçekleştirilmeden, bir önceki yılın aynı dönemi dikkate alınarak hesaplanmıştır.
- Kobi müşteri sayıları, banka bazında tekil olarak dikkate alınmakla birlikte, sektör toplamında birden çok kez sayılabilmektedir.
- Gayri Safi Yurtiçi Hasıla (GSYH), TÜİK'in cari fiyatlarla yayımlamış olduğu veridir.
- Sürdürülebilir Kalkınma Göstergeleri, TÜİK tarafından yayımlanan Sürdürülebilir Kalkınma Göstergeleri çalışması kapsamında BDDK tarafından sağlanan verileri içermektedir.



BANKACILIK DÜZENLEME VE DENETLEME KURUMU  
Finanskent Mahallesi Finans Caddesi No:42/1 Ümraniye/İstanbul