



BANKACILIK
DÜZENLEME VE DENETLEME
KURUMU

Türk Bankacılık Sektörü Temel Göstergeleri



Haziran 2025


BANKACILIK DÜZENLEME VE DENETLEME KURUMU
Veri ve Sistem Yönetimi Daire Başkanlığı
Finanskent Mahallesi Finans Caddesi No:42/1 Ümraniye/İstanbul, Türkiye
Tel: (+90 212) 214 50 00
Ana Sayfa: <http://www.bddk.org.tr>
E-mail: bulten@bddk.org.tr

Kamuoyunu bilgilendirme amaçlı olarak hazırlanan bu doküman BDDK tarafından kamuoyuna açıklanmış veriler kullanılarak hazırlanmıştır. Dokümandaki verilere ilişkin açıklamalara BDDK kamuoyu yayınlarındaki ilgili metaveri dokümanlarından erişilebilir. BDDK, kamuoyuna yayımlandığı bilgilerin doğruluğunu sağlamak üzere makul seviyede denetim ve kontrol mekanizmaları tesis etmekle birlikte, yayımlanan verilerin doğruluğuna ve bütünlüğüne ilişkin kesin bir garanti vermemektedir. BDDK, bilgi amaçlı yayınlanmakta olan bu verilerin kullanımından dolayı herhangi bir sorumluluk kabul etmemektedir.

İÇİNDEKİLER

| | |
|--|----|
| Banka, Şube ve Personel Sayıları | 1 |
| Toplam Aktif Büyüklük | 2 |
| Seçilmiş Bilanço Kalemleri | 4 |
| Bilanço İçi Büyüklükler | 6 |
| Yabancı Para Pozisyonu | 7 |
| Likidite Durumu | 8 |
| Sermaye Yeterliliği | 10 |
| Kârlılık | 12 |
| Krediler | 14 |
| Kobi Kredileri | 18 |
| Tüketici Kredileri | 20 |
| Kredi Kartları | 21 |
| Takipteki Alacaklar | 23 |
| Menkul Kıymetler | 27 |
| Mevduat | 31 |
| Bankalara Borçlar ve Repo | 34 |
| Özkaynaklar ve Kaldıraç Oranı | 36 |
| Bilanço Dışı Büyüklükler | 40 |
| Sürdürülebilirlik Kalkınma Göstergeleri..... | 41 |
| Açıklamalar | 42 |

Banka, Şube ve Personel Sayıları



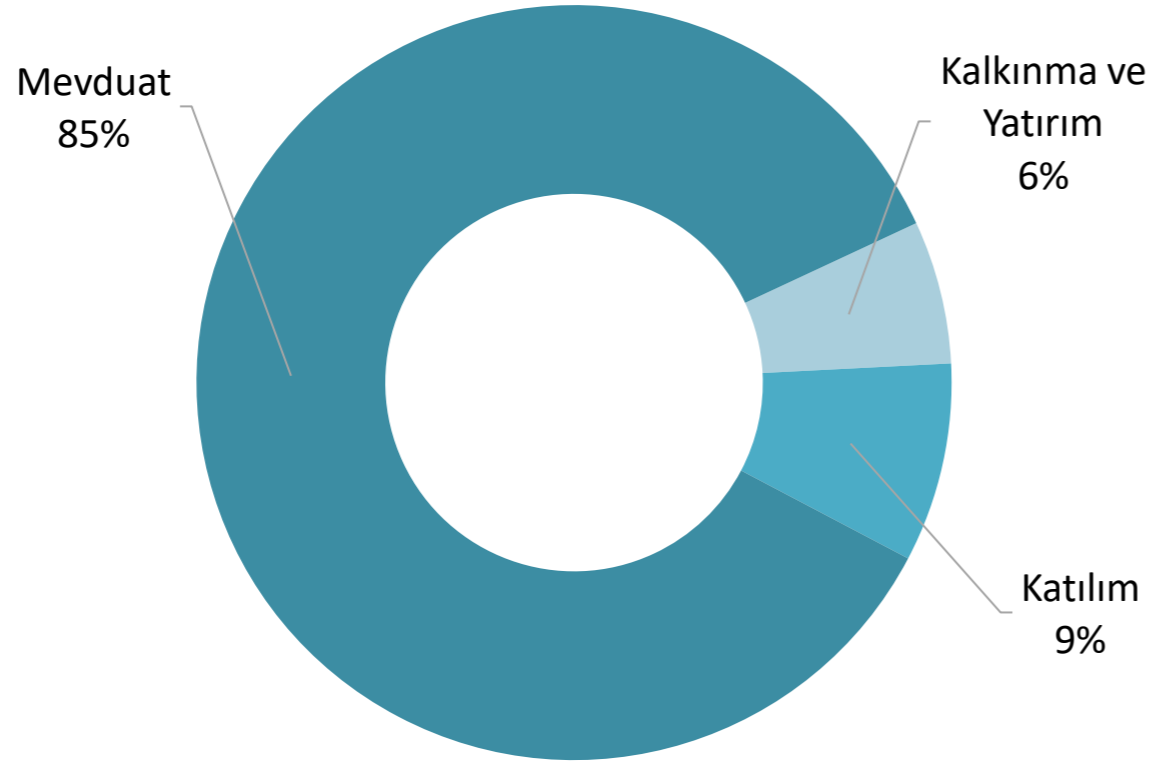
Türk Bankacılık Sektöründe Haziran 2025 dönemi itibarıyla;

- Fonksiyon gruplarına göre 38 mevduat, 9 katılım ve 20 kalkınma ve yatırım bankası,
- Sahiplik gruplarına göre 12 kamu, 27 yerli özel ve 28 yabancı olmak üzere toplam 67 banka faaliyet göstermektedir.
- Toplam personel sayısı bir önceki çeyreğe göre 10 kişi azalarak, 210.703 kişi olarak gerçekleşmiştir.
- Bankacılık sektörü toplam şube sayısı bir önceki çeyreğe göre 31 adet azalmıştır. Sektörün toplam şube sayısı 10.810'dur.

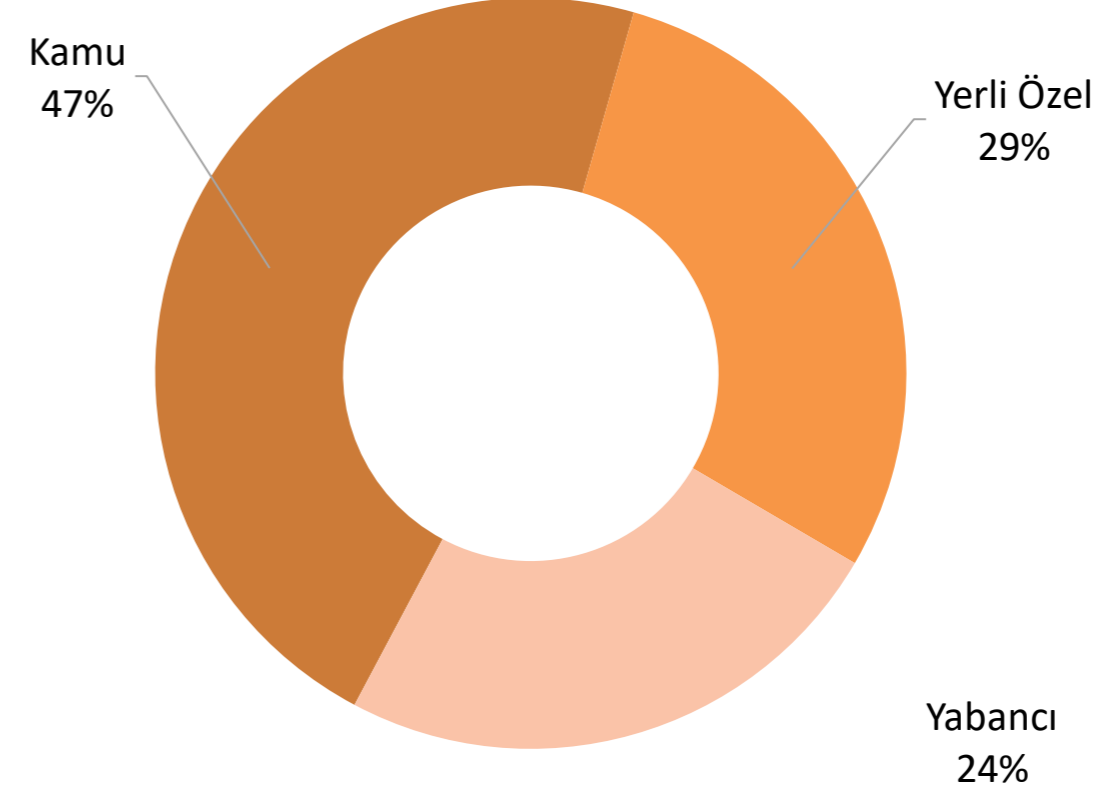
Toplam Aktif Büyüklük

Toplam Aktiflerin Banka Gruplarına Göre Dağılımı

Fonksiyon Grubuna Göre

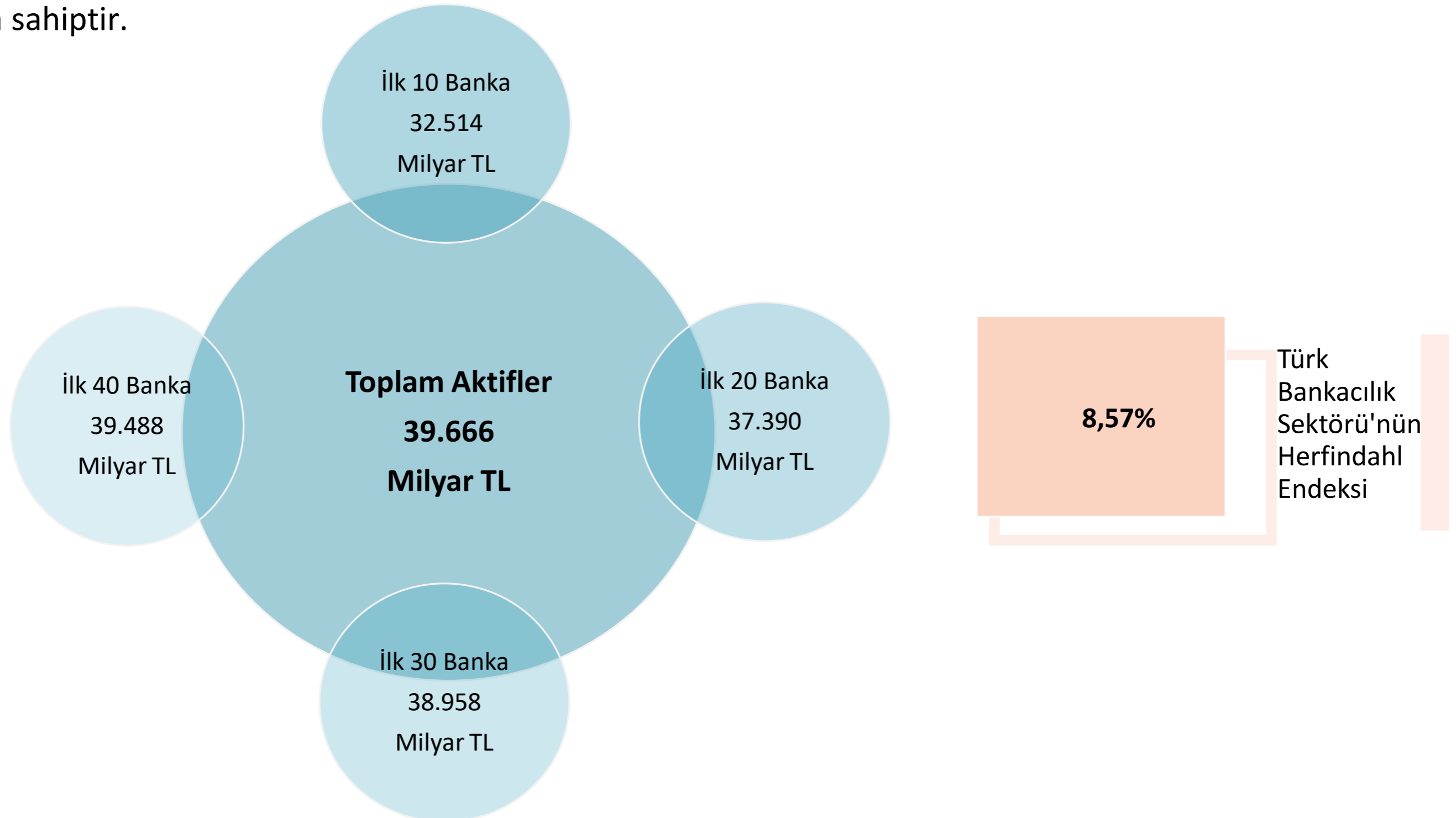


Sahiplik Grubuna Göre



Haziran 2025 dönemi itibarıyla bankacılık sektörünün toplam aktiflerine göre, mevduat bankaları %85, kalkınma ve yatırım bankaları %6 ve katılım bankaları %9 paya sahiptir.

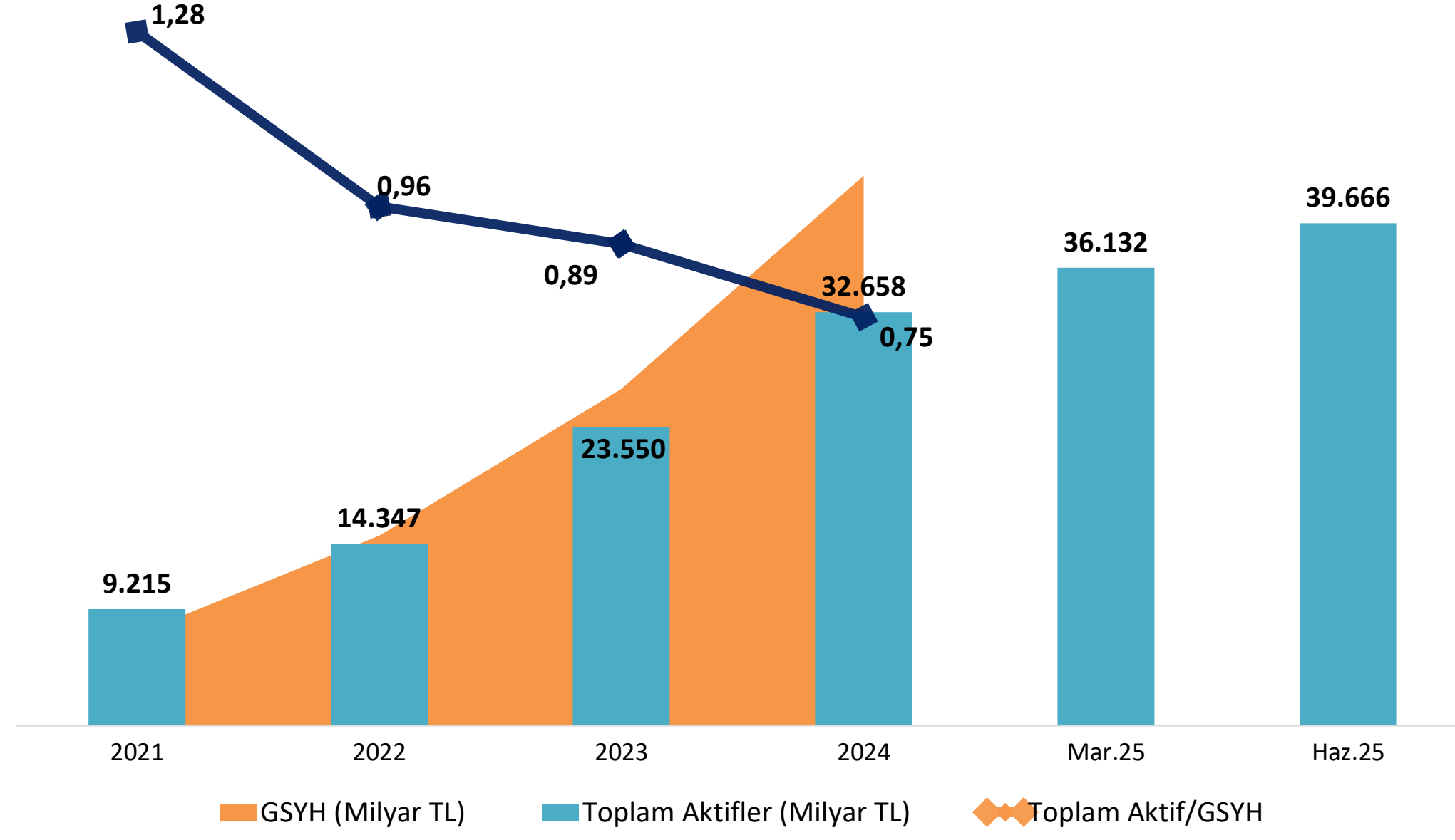
Sahiplik grubu ayrımına göre; kamu bankaları %47, yerli özel bankalar %29 ve yabancı bankalar %24 paya sahiptir.



Yukarıdaki şekilde, bankaların toplam aktif büyüklüklerinin büyükten küçüğe göre sıralanması sonucunda ilk 10, 20, 30 ve 40 bankanın aktif toplamları ile birlikte bankacılık sektörünün toplam aktif tutarı yer almaktadır. Haziran 2025 dönemi itibarıyla Türk bankacılık sektörünün aktif toplamı 39.666 milyar TL'dir.

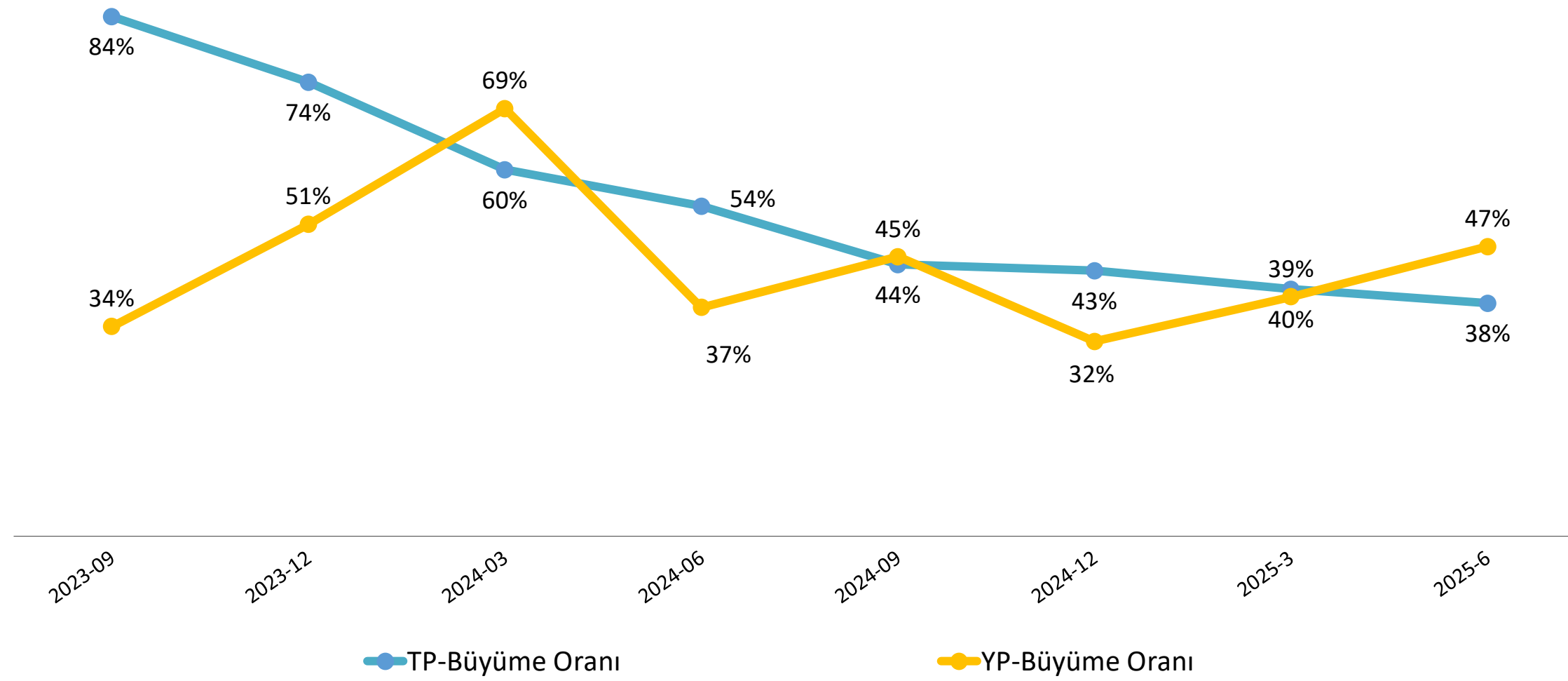
2025 yılı Haziran ayı dönemi itibarıyla, bankacılık sektörünün toplam aktiflerine göre hesaplanan Herfindahl endeksi 8,57'dir.

Toplam Aktifler



Türk Bankacılık Sektörünün aktif büyüklüğünün GSYH'ye oranı 2024 yıl sonu itibarıyla 0,75 olarak gerçekleşmiştir.

Toplam Aktif Yıllık Büyüme Oranları (%)



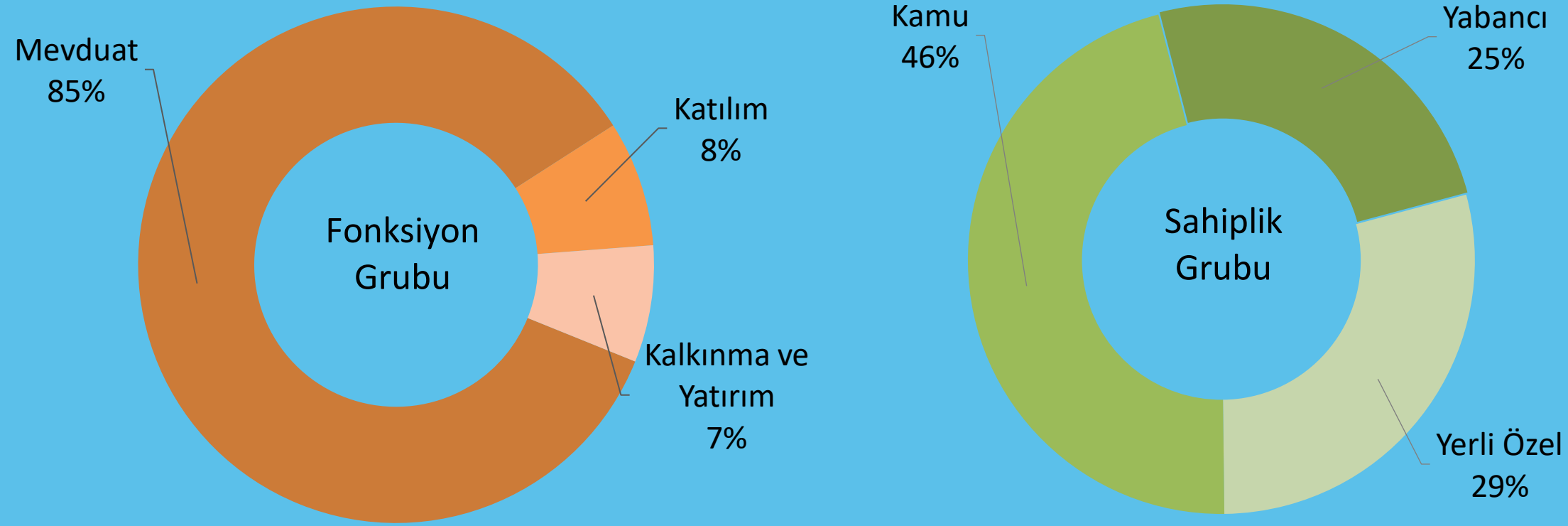
2025 yılı Haziran dönemi itibarıyla, bankacılık sektörünün bir önceki yılın aynı dönemine göre aktif toplamı Türk parasında (TP) %38 oranında artış, yabancı parada (YP) ise %47 oranında artış gerçekleşmiştir.

Seçilmiş Bilanço Kalemleri

Krediler

19.555 milyar TL

21,8% ▲
Yıl Sonuna Göre Değişim



TCMB ve Zorunlu Karşılıklar

6.097 milyar TL 20,5% ▲
Yıl Sonuna Göre Değişim

Menkul Kıymetler

6.267 milyar TL 19,9% ▲
Yıl Sonuna Göre Değişim

Bankalardan Alacaklar

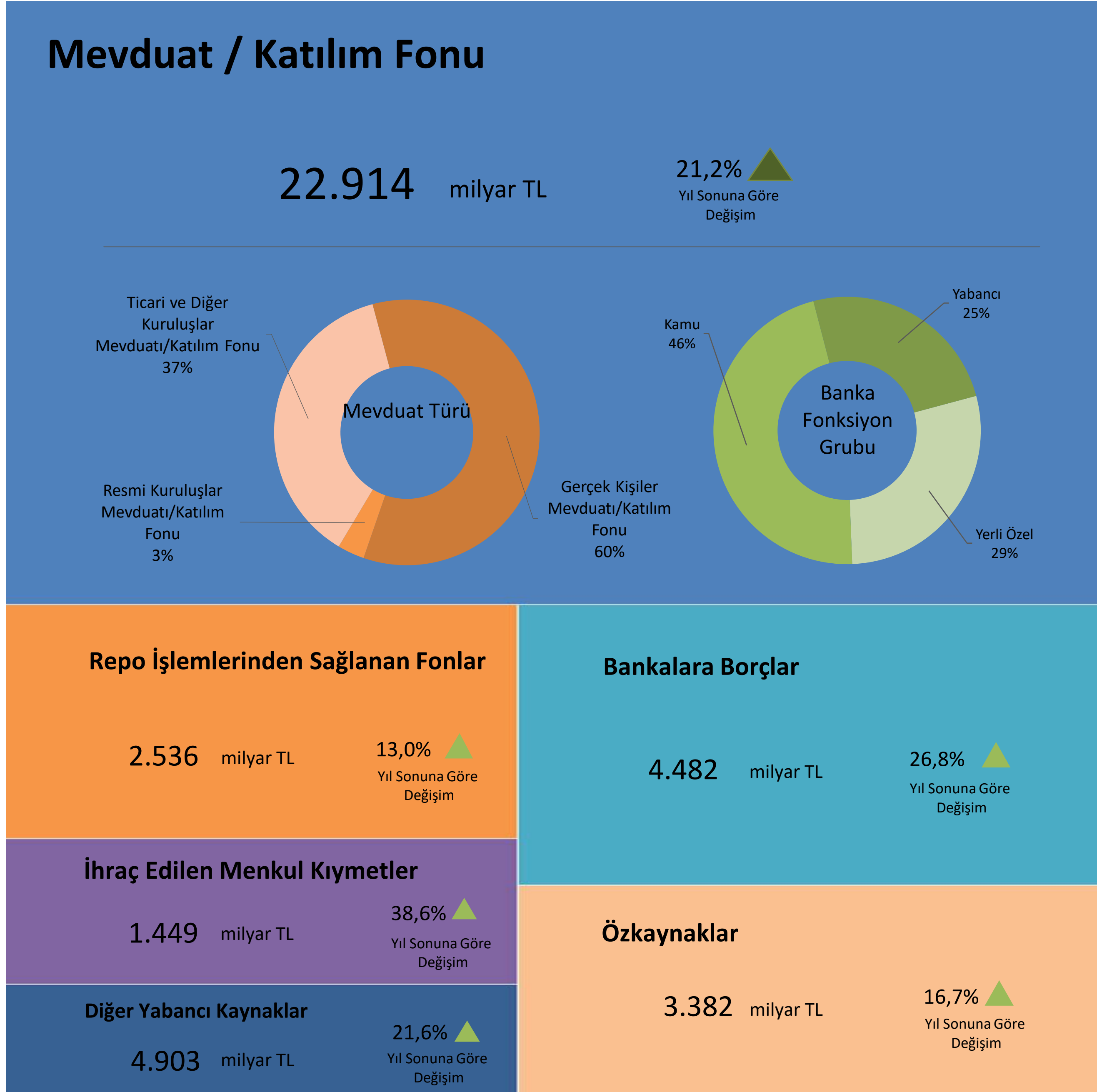
1.679 milyar TL 44,6% ▲
Yıl Sonuna Göre Değişim

Diğer Kalemler

6.068 milyar TL 17,7% ▲
Yıl Sonuna Göre Değişim

Türk Bankacılık Sektörünün toplam kredi tutarı, Haziran 2025 dönemi itibarıyla bir önceki yıl sonuna göre %21,8 artarak 19.555 milyar TL olmuştur.

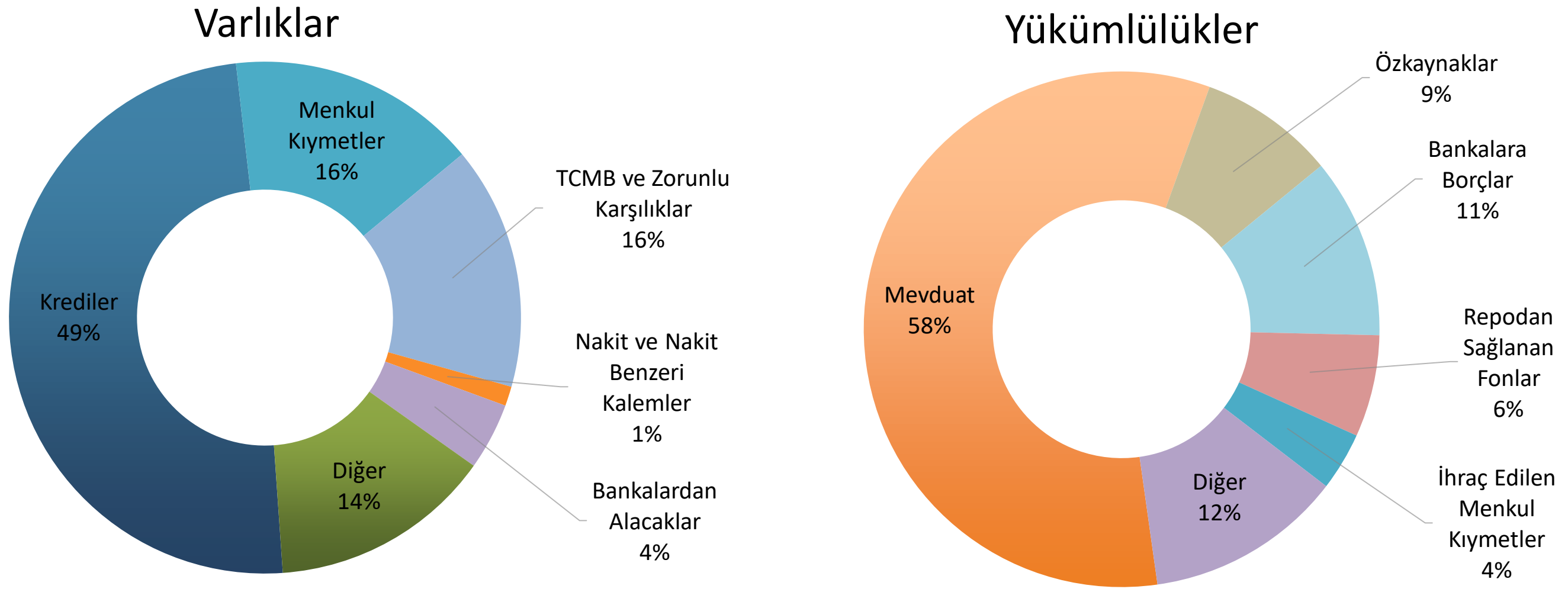
Seçilmiş Bilanço Kalemleri



Bankacılık Sektörünün en büyük fon kaynağı olan mevduat kalemi Haziran 2025 dönemi itibarıyla, 2024 yıl sonuna göre % 21,2 oranında artışla 22.914 milyar TL olarak gerçekleşmiştir.

Özkaynaklar toplamı ise, 2024 yıl sonuna göre %16,7 oranında artışla 3.382 milyar TL olarak gerçekleşmiştir.

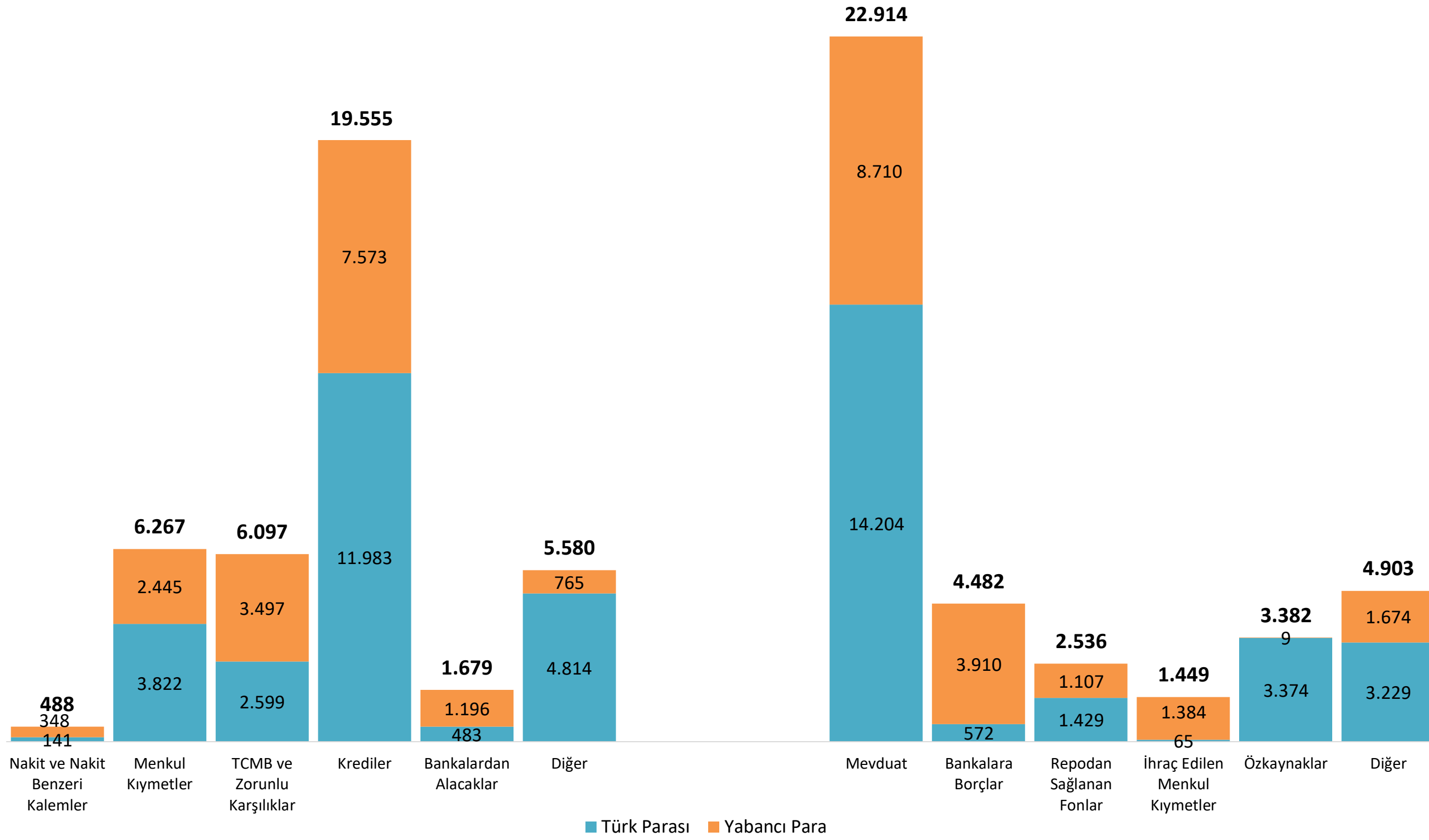
Bilanço İçi Büyüklükler



Bankacılık sektörü bilançosunda, aktifler içerisinde krediler %49 ve pasif kalemler içerisinde mevduat % 58 ile en yüksek paya sahip kalemlerdir.

Bilanço Kalemleri

Milyar TL

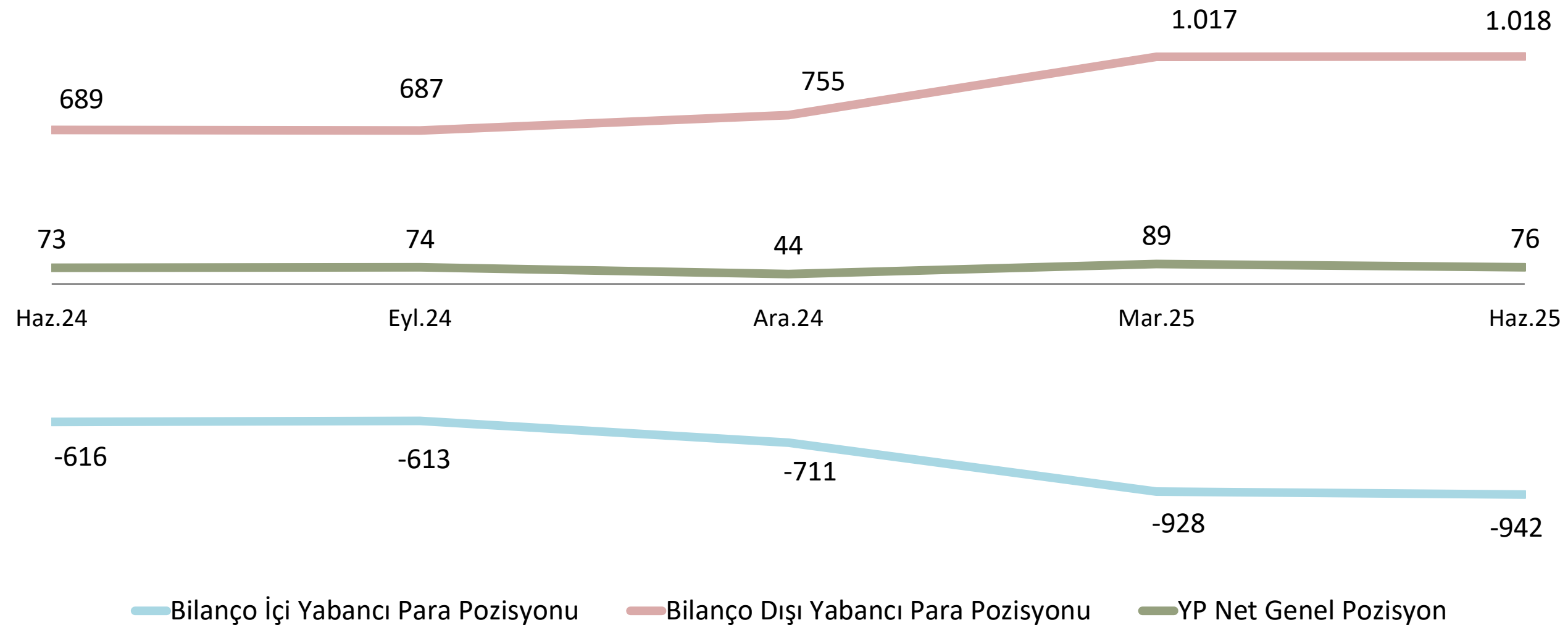


Bilanço içerisindeki yabancı para varlıkların toplam varlıklara oranı %40, toplam yabancı para yükümlülüklerin toplam yükümlülüklerin oranı %42 olarak gerçekleşmiştir.

Yabancı para kredilerin toplam krediler içerisindeki payı %39, yabancı para mevduatın toplam mevduata oranı %38'dir.

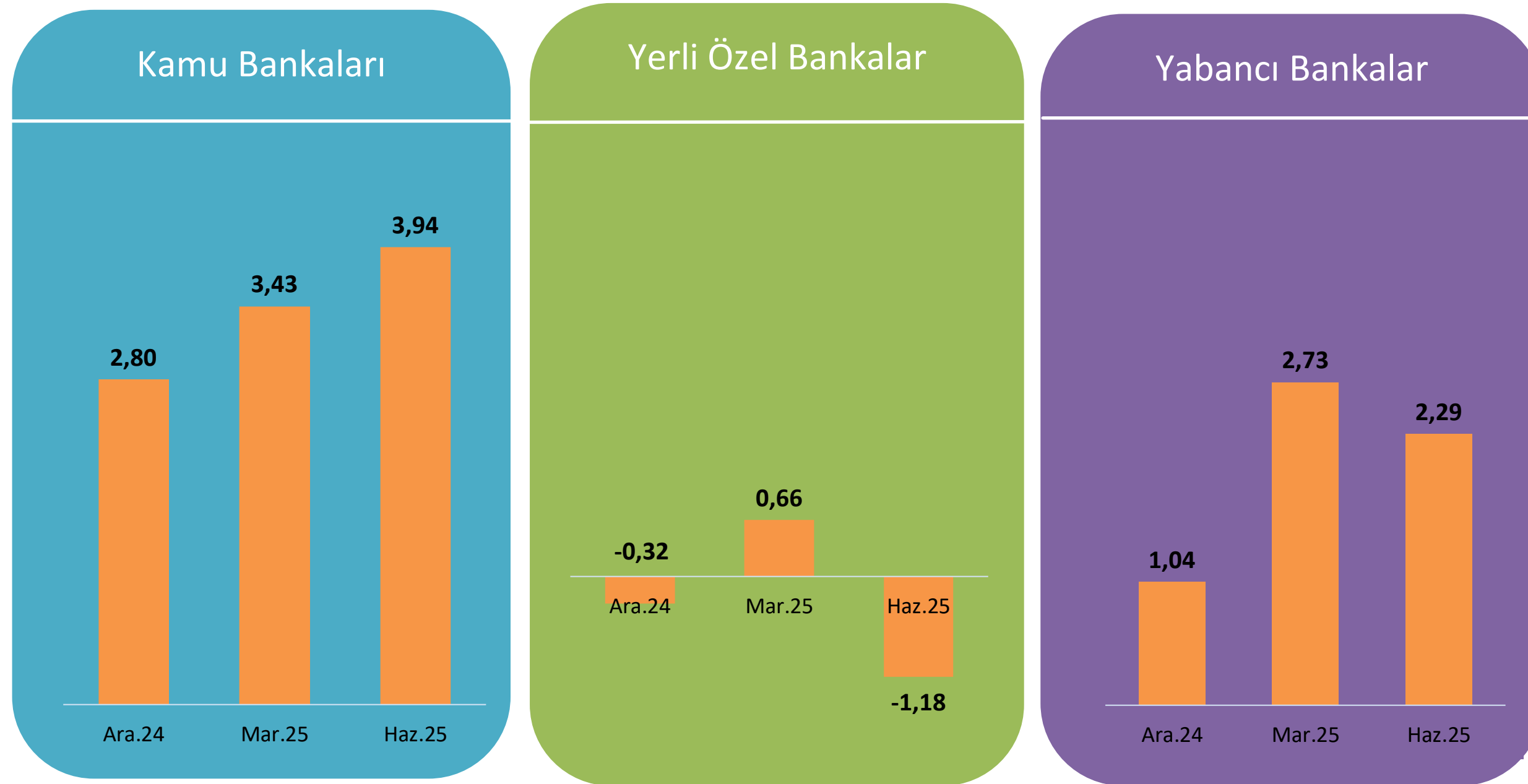
Yabancı Para Pozisyonu

Yabancı Para Pozisyonu (Milyar TL)



Haziran 2025 dönemi itibarıyla, bankacılık sektörünün bilanço dışı yabancı para pozisyonu 1.018 milyar TL fazla, bilanço içi yabancı para pozisyonu 942 milyar TL açık pozisyonda olup, yabancı para net genel pozisyonu 76 milyar TL fazla olarak gerçekleşmiştir.

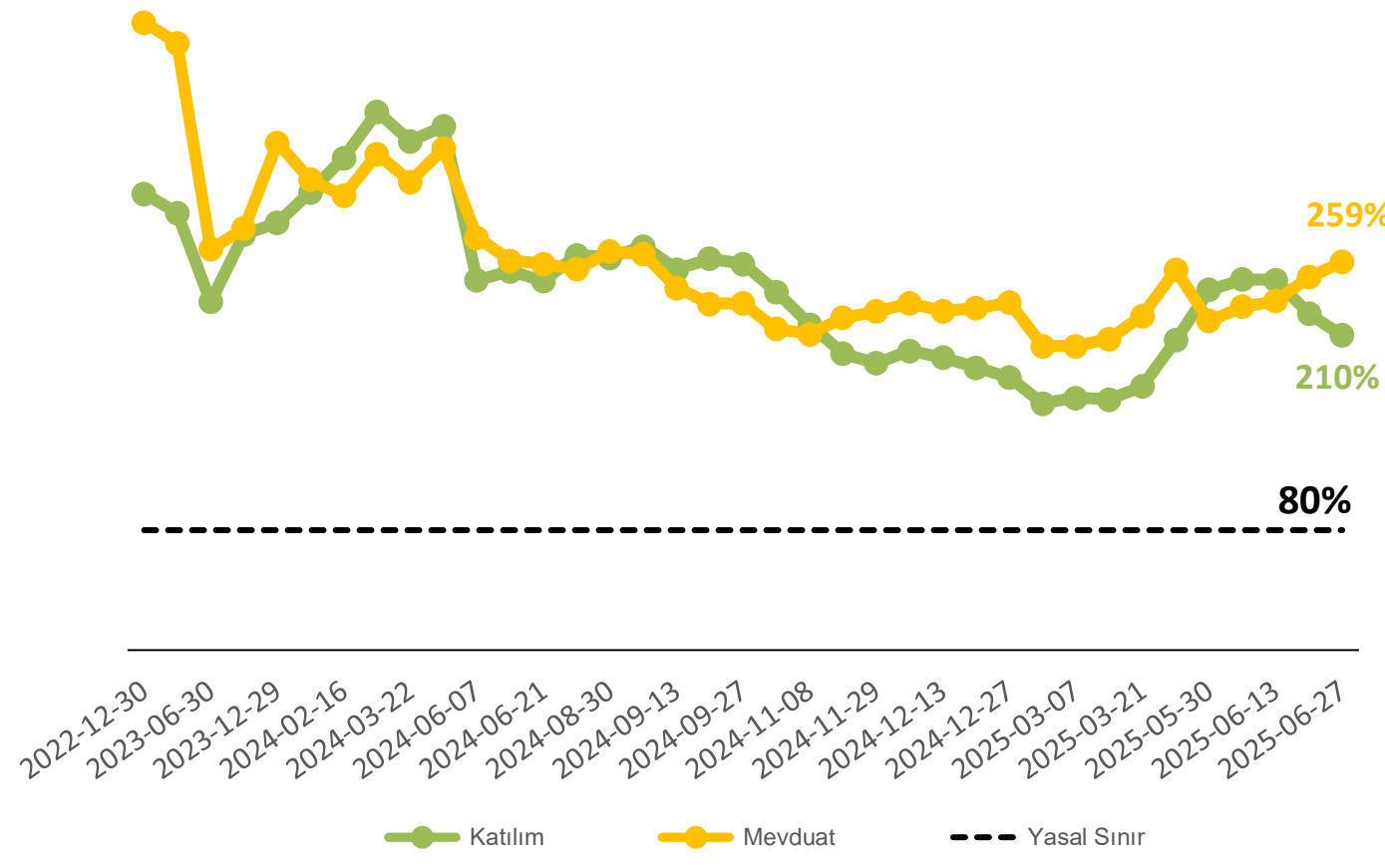
Yabancı Para Net Genel Pozisyonu / Özkaynak Oranları (%)



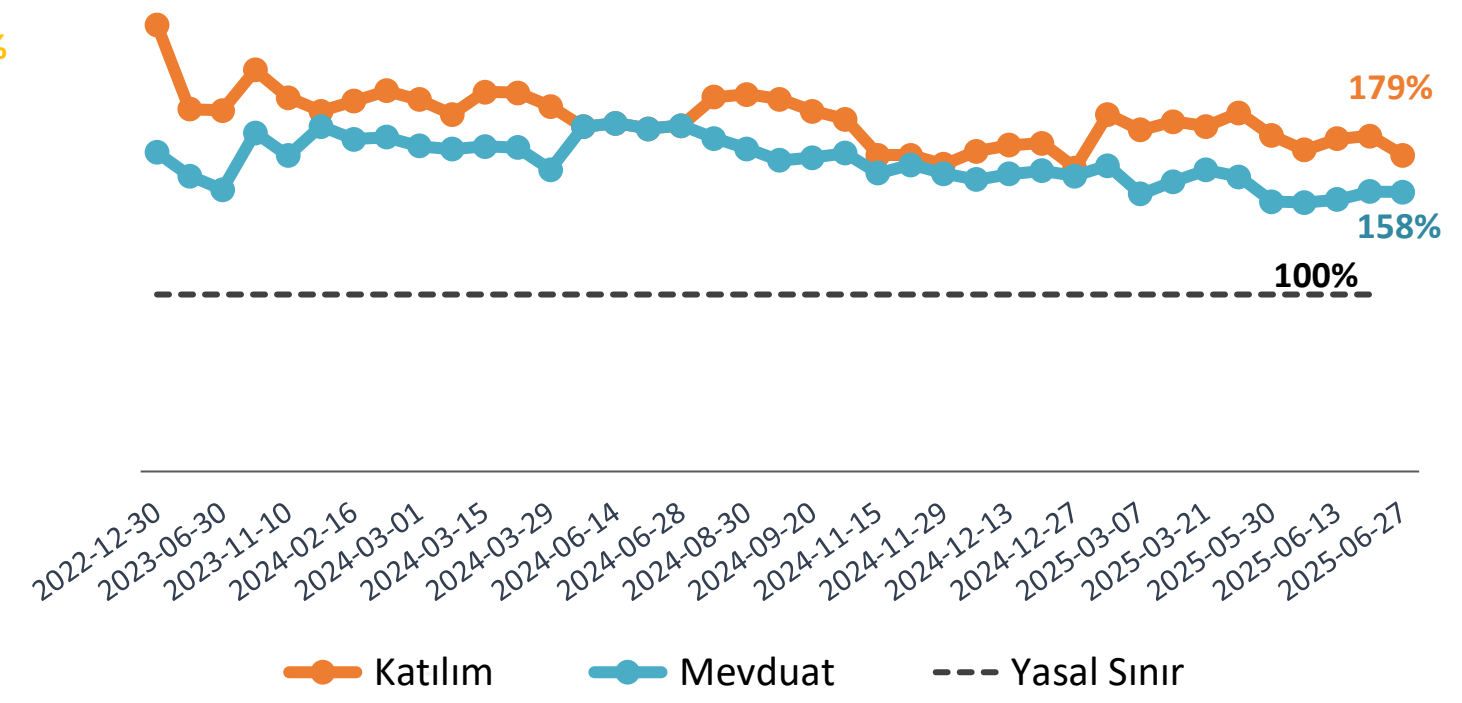
2025 Haziran dönemi itibarıyla, bir önceki yıl sonuna göre Yabancı Para Net Genel Pozisyonu / Özkaynak Oranı kamu ve yabancı banka grubunda artış gösterirken, yerli özel banka grubunda azalış göstermektedir.

Likidite Durumu

Likidite Karşılama Oranı - Yabancı Para (%)



Likidite Karşılama Oranı - Toplam (%)

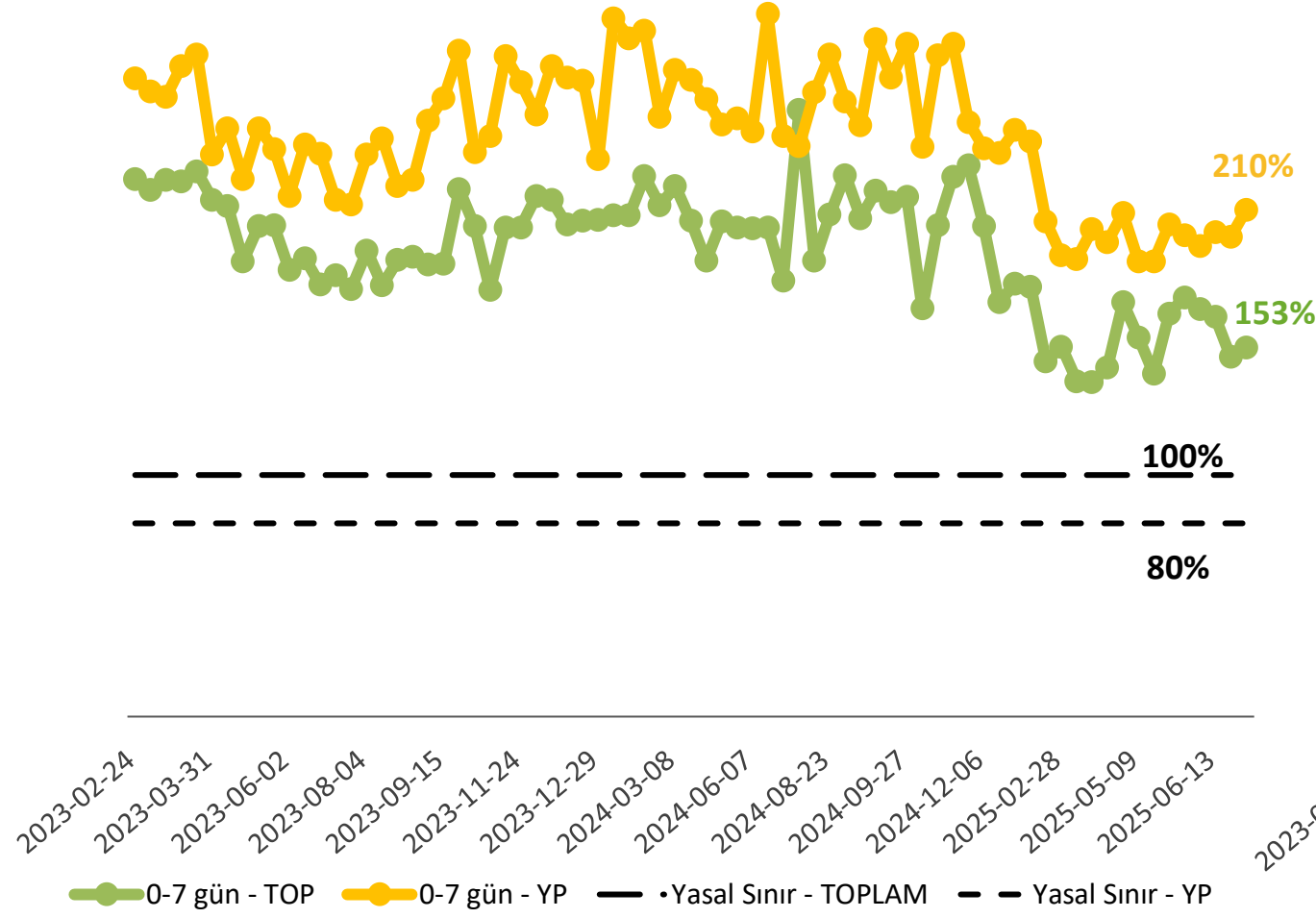


Bankaların Likidite Karşılama Oranının Hesaplanmasına İlişkin Yönetmelik çerçevesinde sınırlamalara tabi olan ve haftalık dönemlerde takip edilen mevduat ve katılım banka gruplarının 2025 yılı Haziran ayının son haftası itibarıyla;

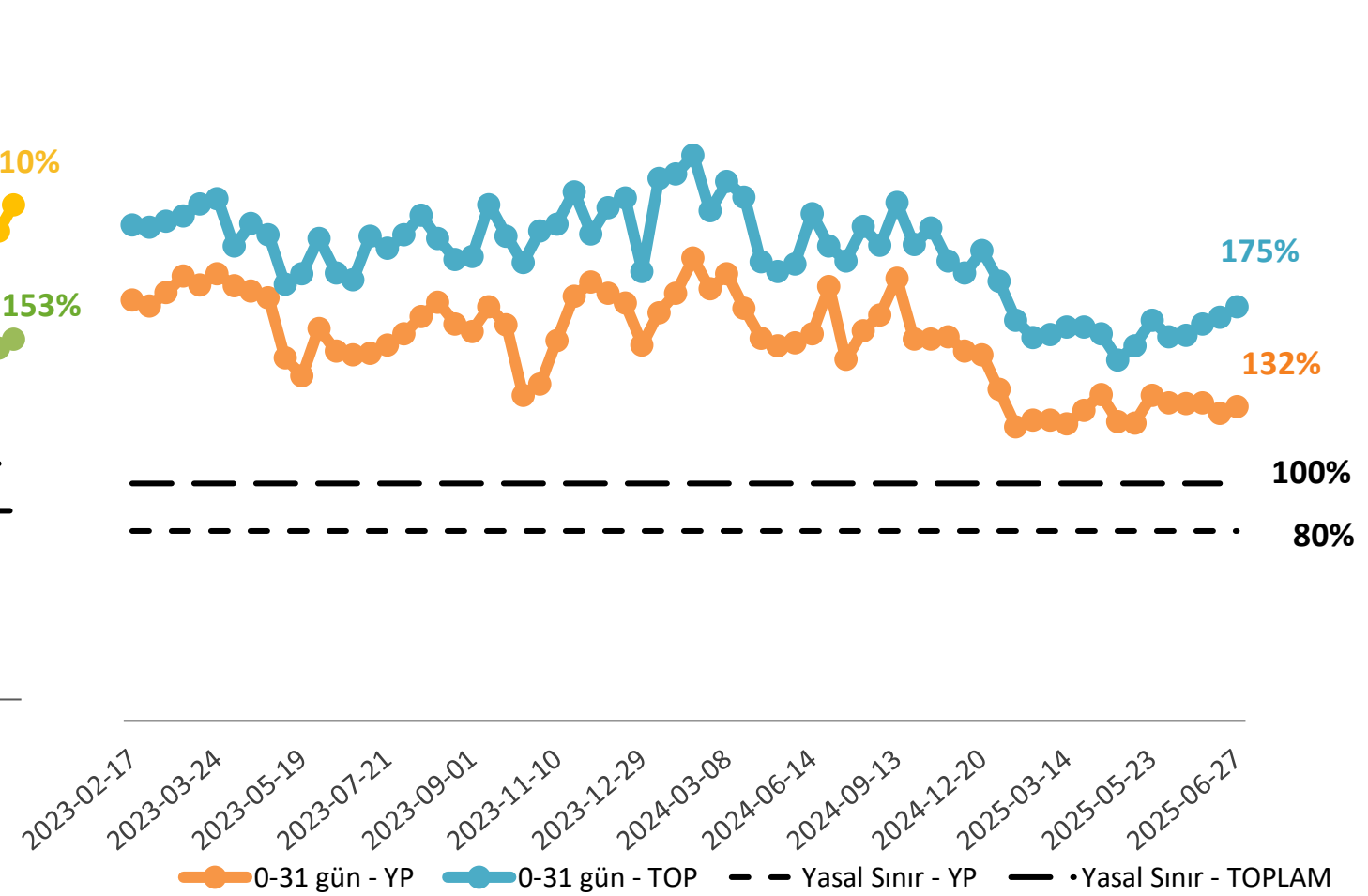
- Yabancı para likidite karşılama oranları sırasıyla %259 ve %210 olup, yasal sınır olan %80'in üzerinde gerçekleşmiştir.

- Toplam likidite karşılama oranları sırasıyla %158 ve %179 olup, yasal sınır olan %100'ün üzerinde gerçekleşmiştir.

Likidite Yeterlilik Oranı - Birinci Vade Dilimine Göre (%)



Likidite Yeterlilik Oranı - İkinci Vade Dilimine Göre (%)



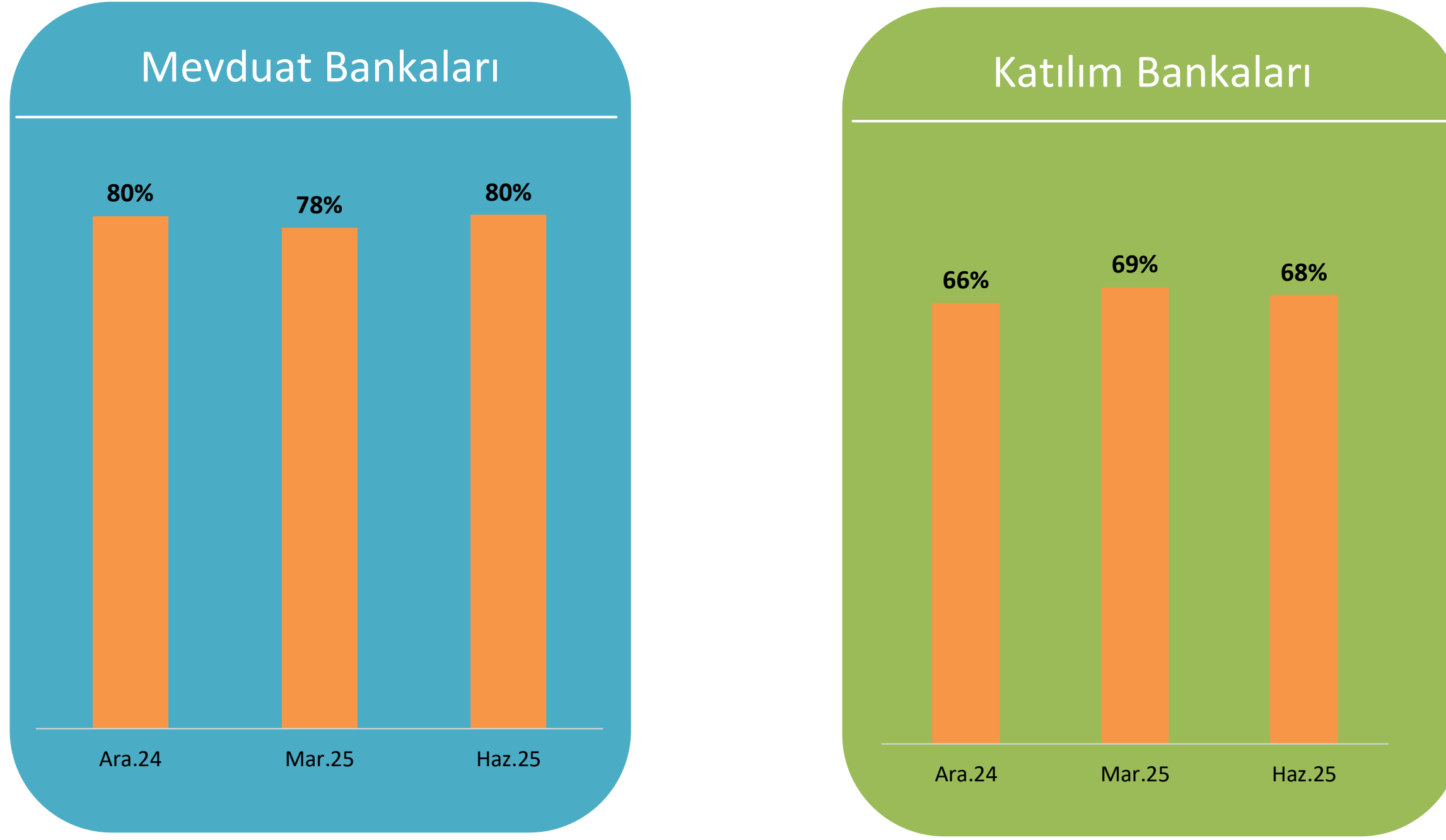
Bankaların Likidite Yeterliliğinin Ölçülmesine ve Değerlendirilmesine İlişkin Yönetmelik çerçevesinde sınırlamalara tabi olan kalkınma ve yatırım bankalarının 2025 yılı Haziran ayının son haftası itibarıyla;

- Birinci vade dilimine (0-7 gün) göre toplam ve yabancı para likidite yeterlilik oranları sırasıyla %153 ve %210 olup, yasal sınır olan %100'in üzerinde gerçekleşmiştir.

- İkinci vade dilimine (0-31 gün) göre toplam ve yabancı para likidite yeterlilik oranları sırasıyla %132 ve %175 olup, yasal sınır olan %100'in üzerinde gerçekleşmiştir.

Kredi - Mevduat Oranı

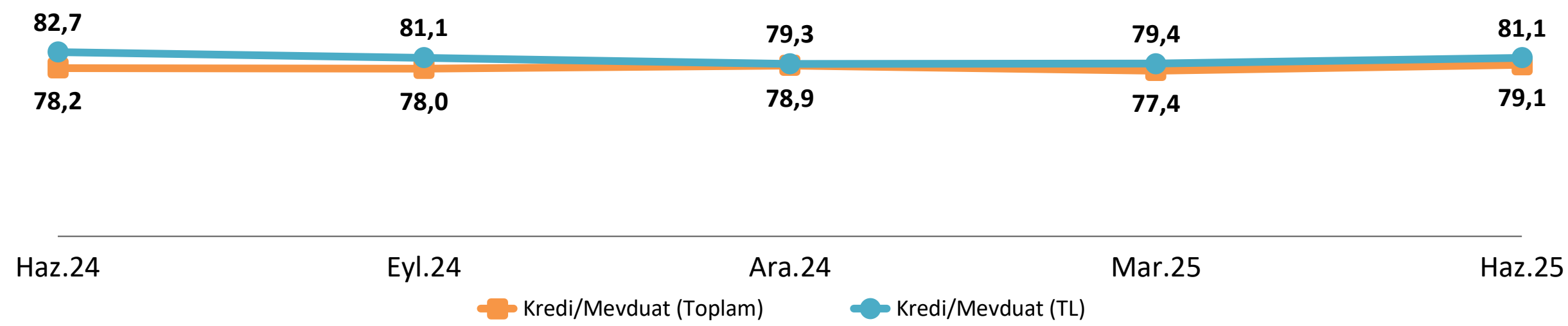
Kredi / Mevduat (Katılım Fonu) Oranı (%)



Toplam kredi tutarının toplam mevduat/katılım fonu tutarına oranı, Haziran 2025 dönemi itibarıyla mevduat ve katılım bankaları için sırasıyla %80 ve %68 olarak gerçekleşmiştir.

*Toplam Kredi tutarına, donuk alacaklar dâhil edilmemiştir. Bankalara kullandırılan krediler ile bankalar mevduatı dikkate alınmamıştır.

Kredi / Mevduat (Katılım Fonu) Oranı (%)

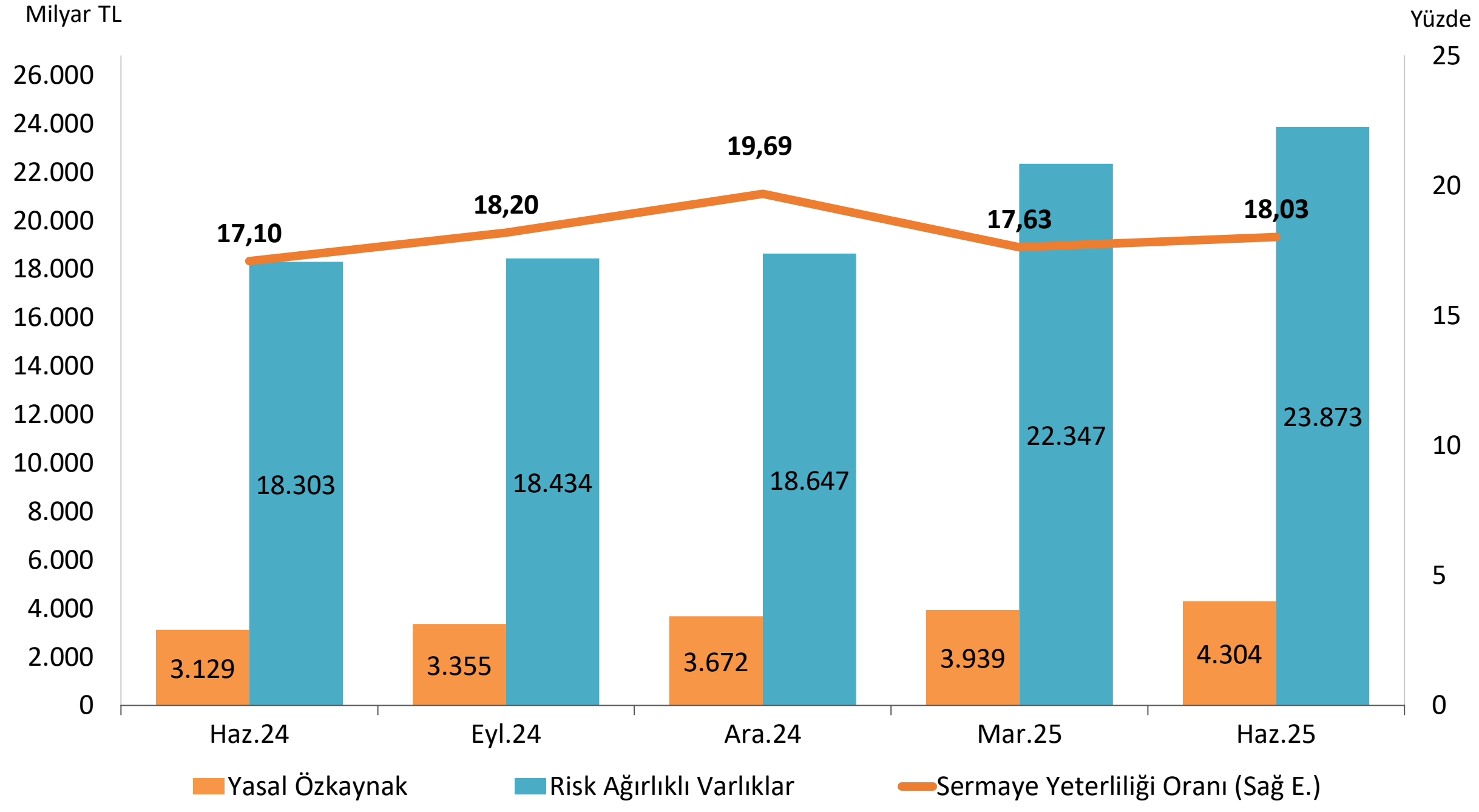


Bankacılık sektöründe, TL cinsinden kredi tutarının TL cinsinden mevduat/katılım fonu tutarına oranı, Haziran 2025 dönemi itibarıyla %81 oranında gerçekleşmiştir.

* Kalkınma ve yatırım bankaları dahil edilmemiştir.

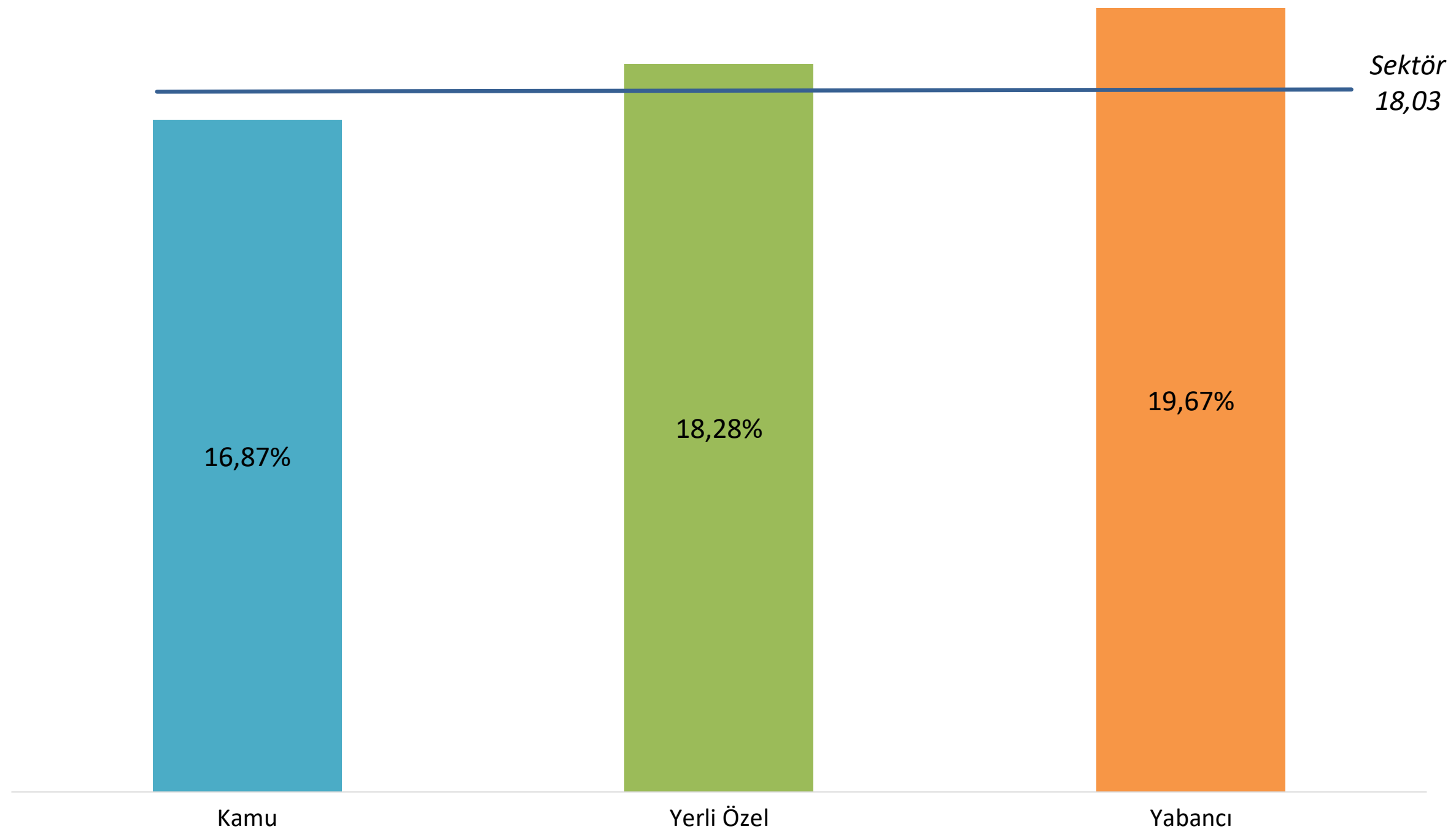
Sermaye Yeterliliđi

Sermaye Yeterliliđi Standart Oranının Geliřimi



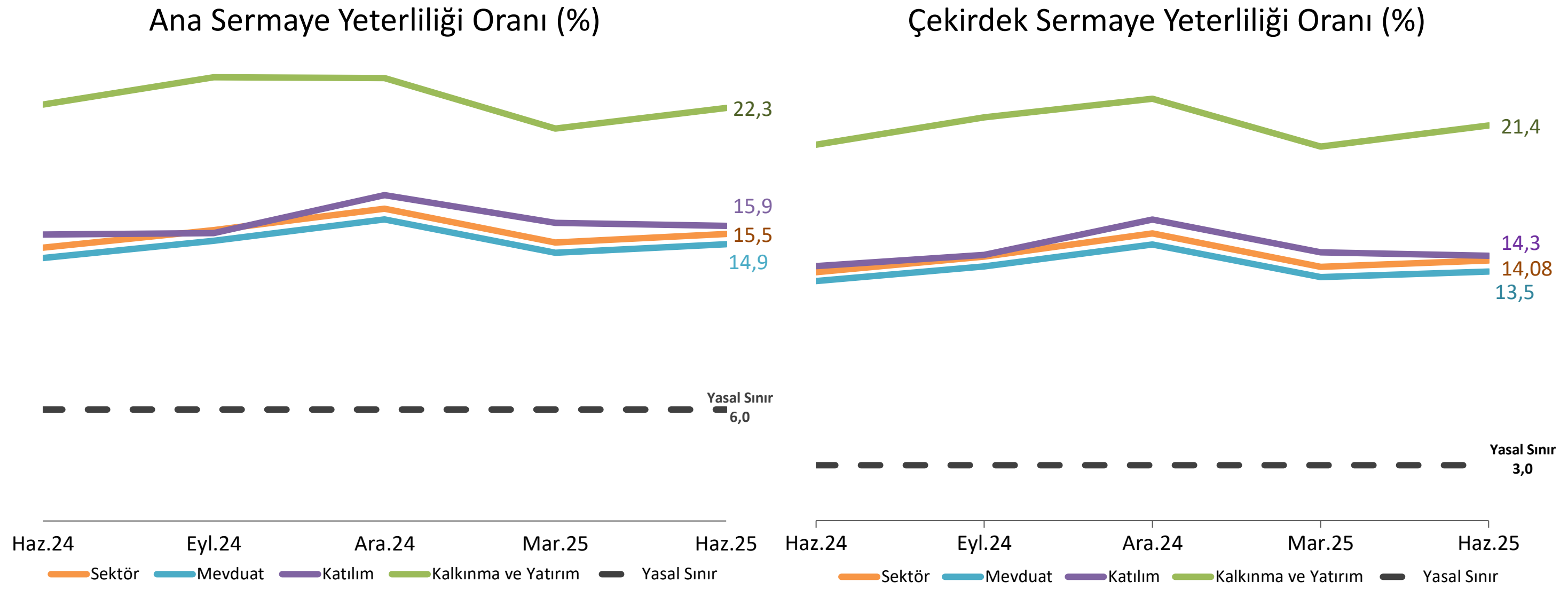
Türk Bankacılık Sektörünün sermaye yeterliliđi standart oranı Haziran 2025 döneminde %18,03 olarak gerçekteřmiştir.

Sermaye Yeterliliđi Standart Oranı (%)



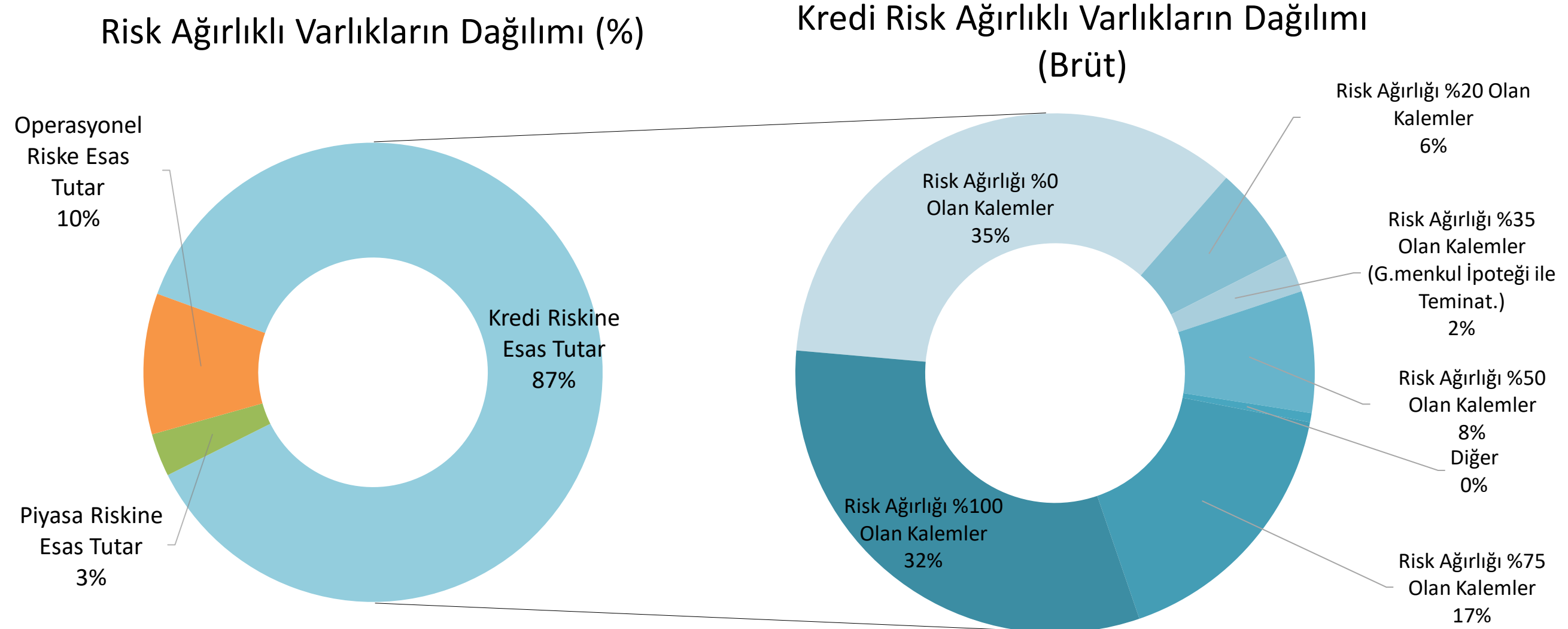
Banka sahiplik grupları ayırımında, Haziran 2025 dönemi itibarıyla yerli özel ve yabancı banka gruplarının sermaye yeterliliđi standart oranları sırasıyla %18,28 ve %19,67 olup sektör ortalamasının üzerindedir.

Sermaye Yeterliliği



Haziran 2025 dönemi itibarıyla, mevduat, katılım ile kalkınma ve yatırım bankalarında sırasıyla;

- Ana sermaye yeterlilik oranları %14,9, %15,9 ve %22,3
- Çekirdek sermaye yeterlilik oranları %13,5, %14, ve %21,4 olarak gerçekleşmiştir.

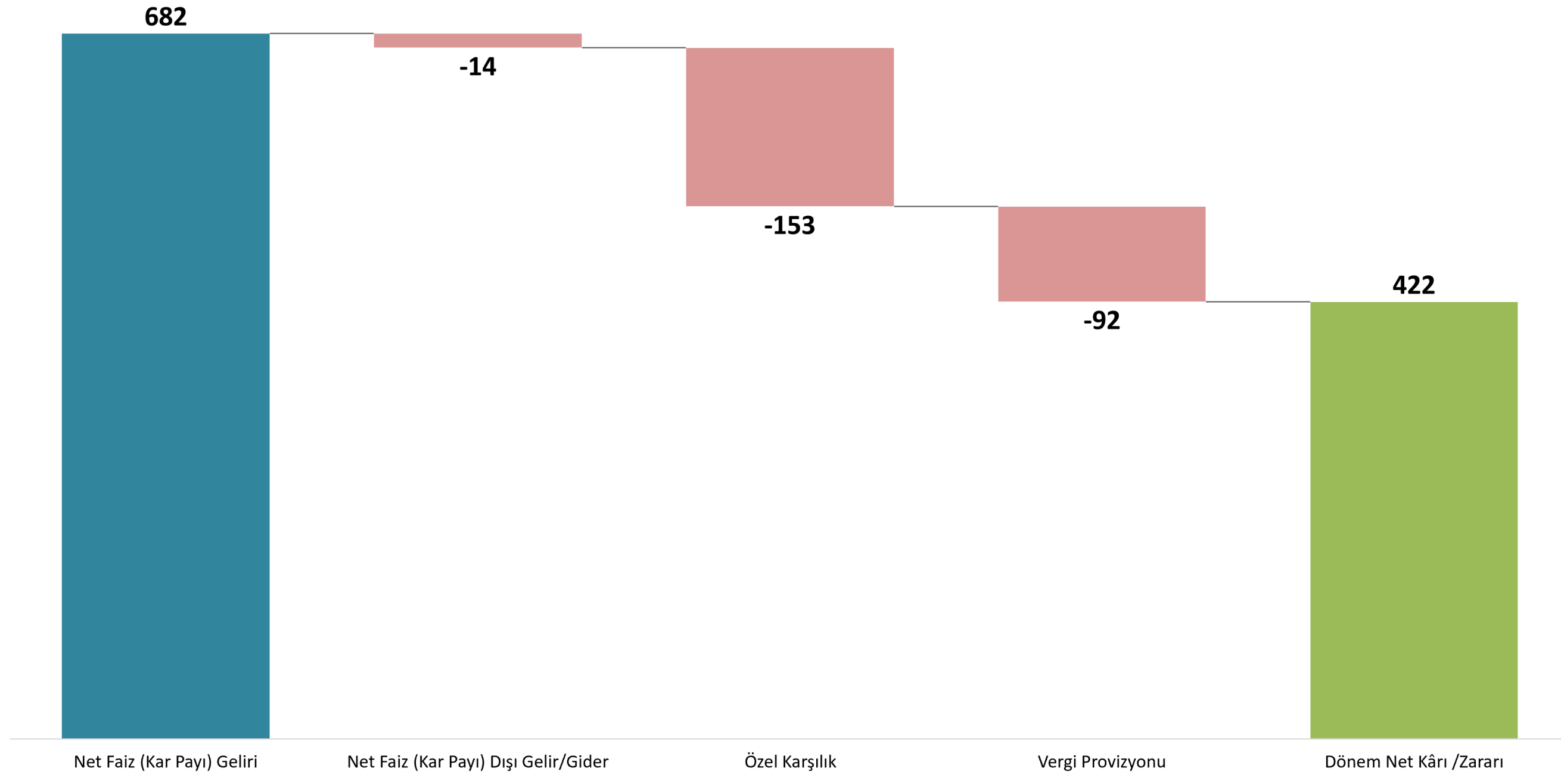


Haziran 2025 dönemi itibarıyla, sermaye yeterliliği hesaplamasında risk ağırlıklı varlıkların %87'si kredi riskine esas tutardan, %10'u operasyonel riske esas tutardan ve %3'ü piyasa riskine esas tutardan oluşmaktadır.

Kredi riskine esas tutar hesaplanmasında yer alan brüt risk ağırlıklı varlıklardan, risk ağırlığı %100 olan kalemlerin payı %32, risk ağırlığı %0 olan kalemlerin payı %35'tir.

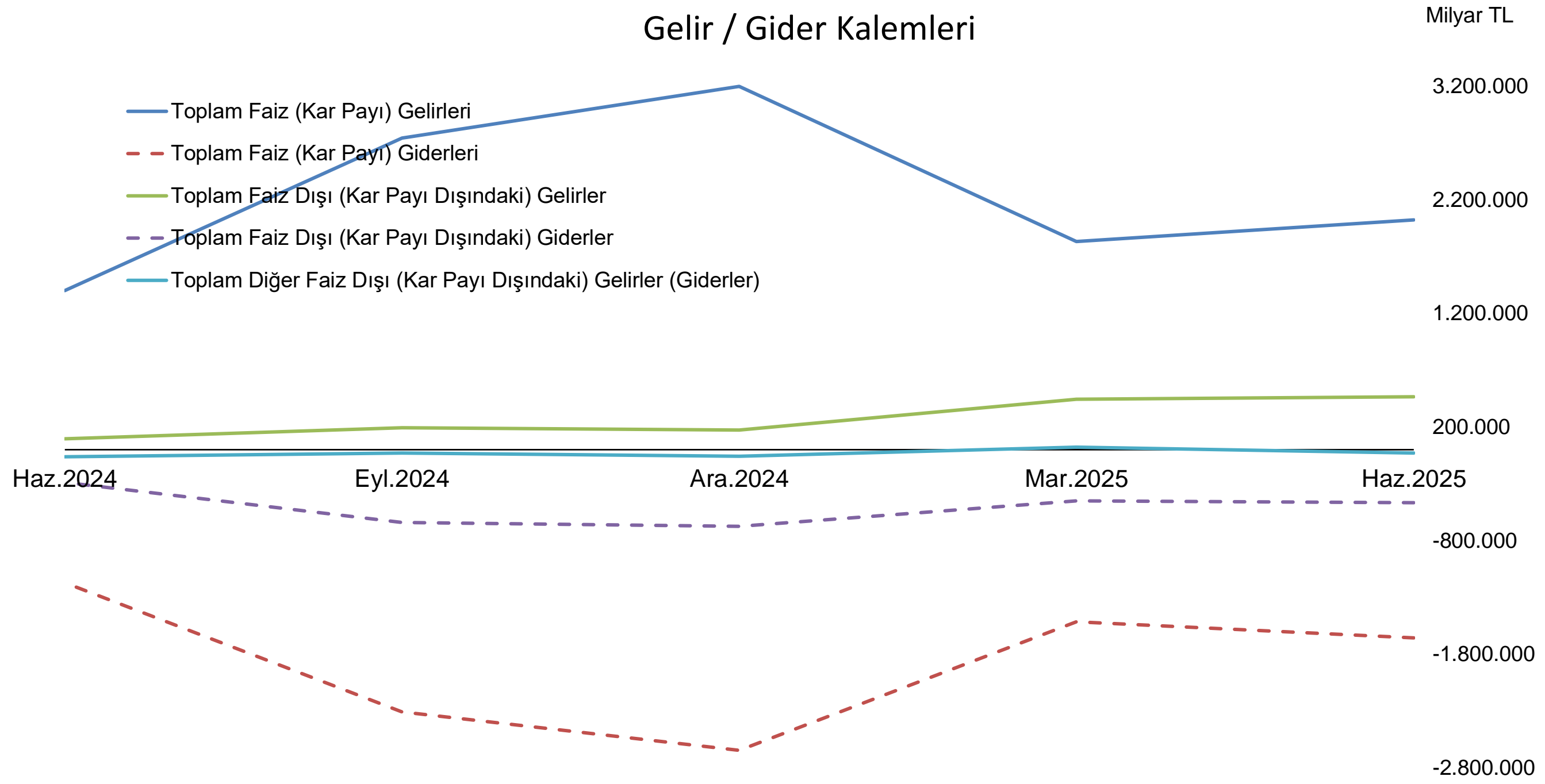
Kârlılık

Gelir Tablosu (Milyar TL)



Bankacılık sektörünün gelir tablosunda net faiz geliri 682 milyar TL olarak gerçekleşmiştir. Haziran 2025 dönemi itibarıyla Türk Bankacılık Sektörünün dönem net kârı 422 milyar TL'dir.

Gelir / Gider Kalemleri



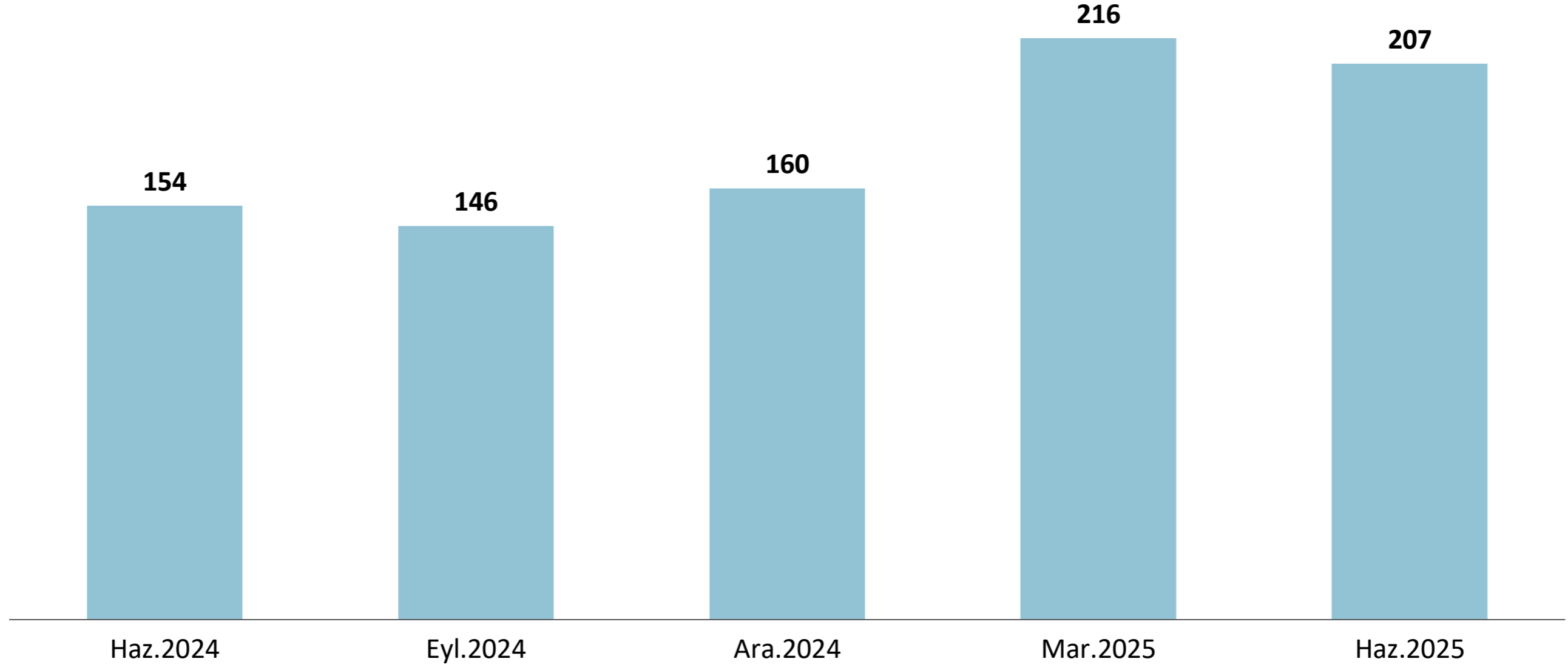
Bankacılık sektörünün 2025 yılı 2'nci çeyrek dönemi içerisindeki toplam faiz gelirleri 2.021 milyar TL olarak gerçekleşmiştir.

* Grafikte yer alan kalemler üçer aylık akım veriler kullanılarak üretilmiştir.

Kârlılık

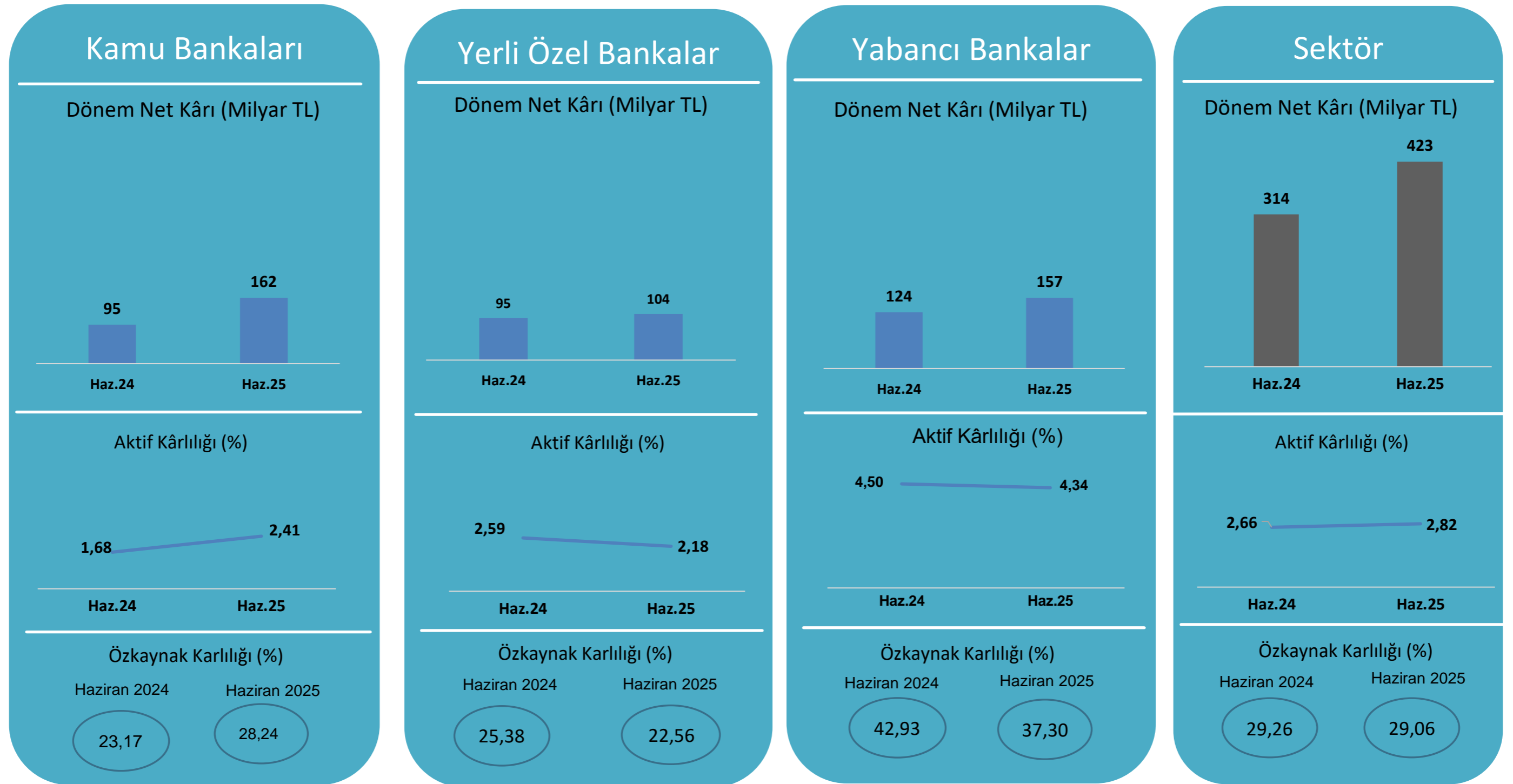
Dönem Net Kârı (Zararı)*

Milyar TL



Bankacılık sektörünün 2025 yılı 2'nci çeyrek dönemindeki dönem net kârı 207 milyar TL olarak gerçekleşmiştir.

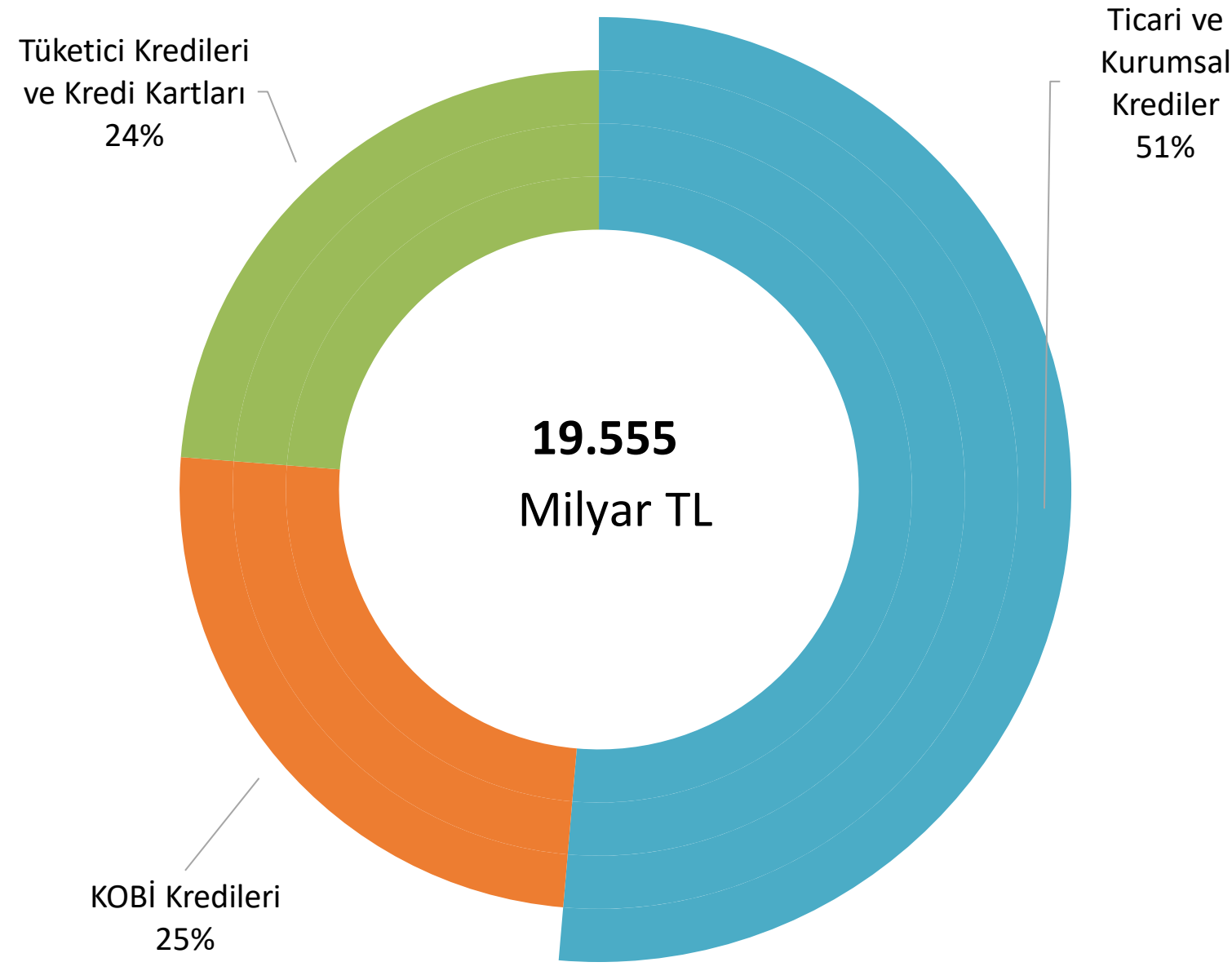
* Grafikte yer alan kalemler üçer aylık akım verileri kullanılarak üretilmiştir.



Haziran 2025 dönemi aktif kârlılık oranı, 2024 yılının 2'nci çeyrek dönemine göre kamu banka grubunda artış gösterirken yerli özel ve yabancı banka gruplarında azalış göstermektedir.

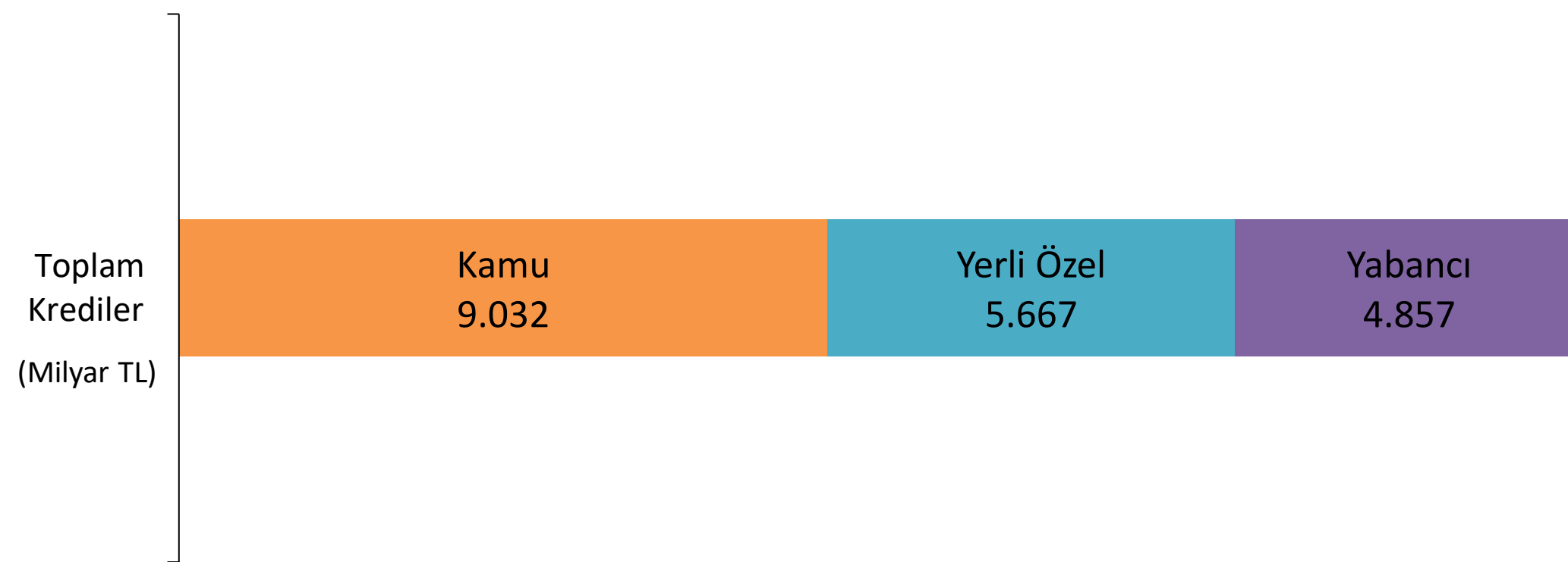
Krediler

Kredi Türlerinin Dağılımı (%)



Haziran 2025 dönemi itibarıyla, kredilerin içerisinde ticari ve kurumsal kredilerin payı %51, Kobi kredilerinin payı %25 ve tüketici kredilerinin (kredi kartları dâhil) payı %24'tür.

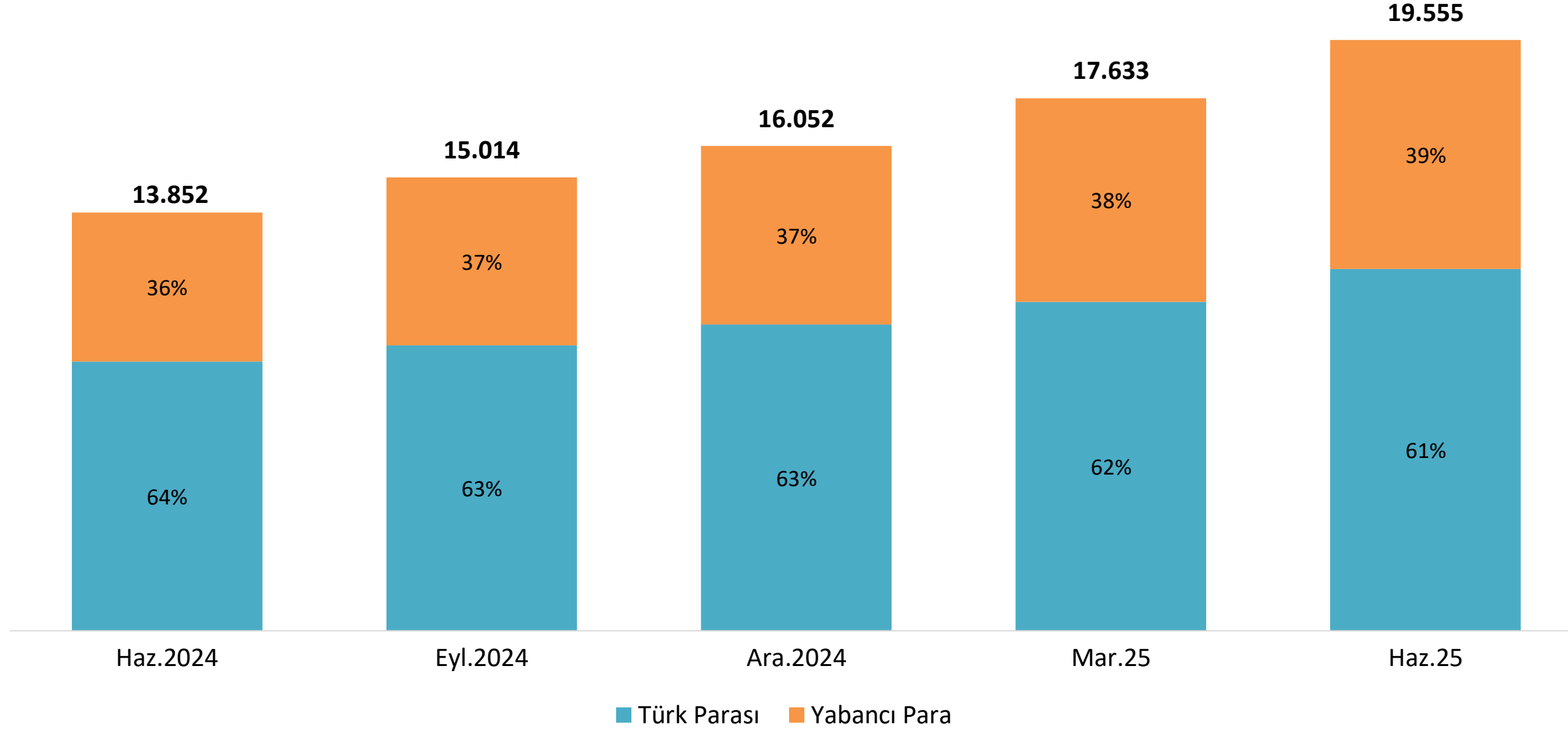
Toplam Kredilerin Banka Sahiplik Grubu Bazında Dağılımı



Haziran 2025 dönemi itibarıyla, 19.555 milyar TL olan toplam kredi tutarının 5.667 milyar TL'si yerli özel bankalar, 9.032 milyar TL'si kamu banka grubu kredilerinden oluşmaktadır.

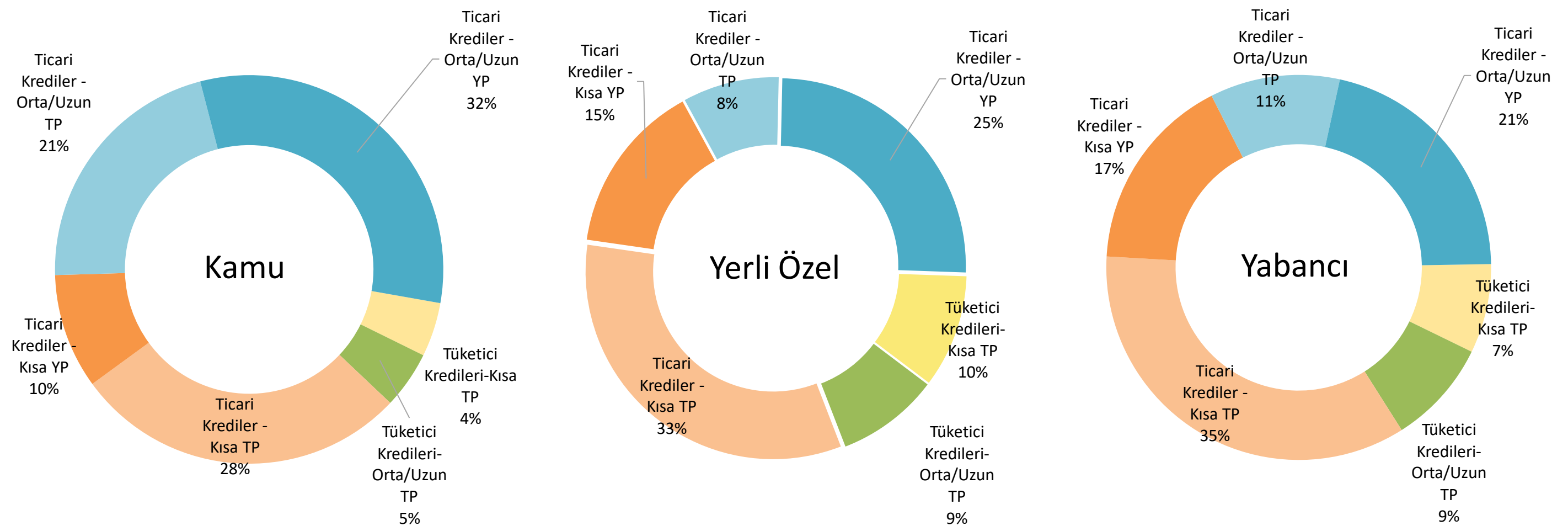
Krediler

Krediler (TP - YP)



Haziran 2025 dönemi itibarıyla, toplam kredi tutarının 11.983 milyar TL'si Türk parası kredilerden, 7.573 milyar TL'si yabancı para kredilerden oluşmaktadır.

Kredilerin Banka Sahiplik Grubu Bazında TP-YP Cinsinden Vade Dağılımı



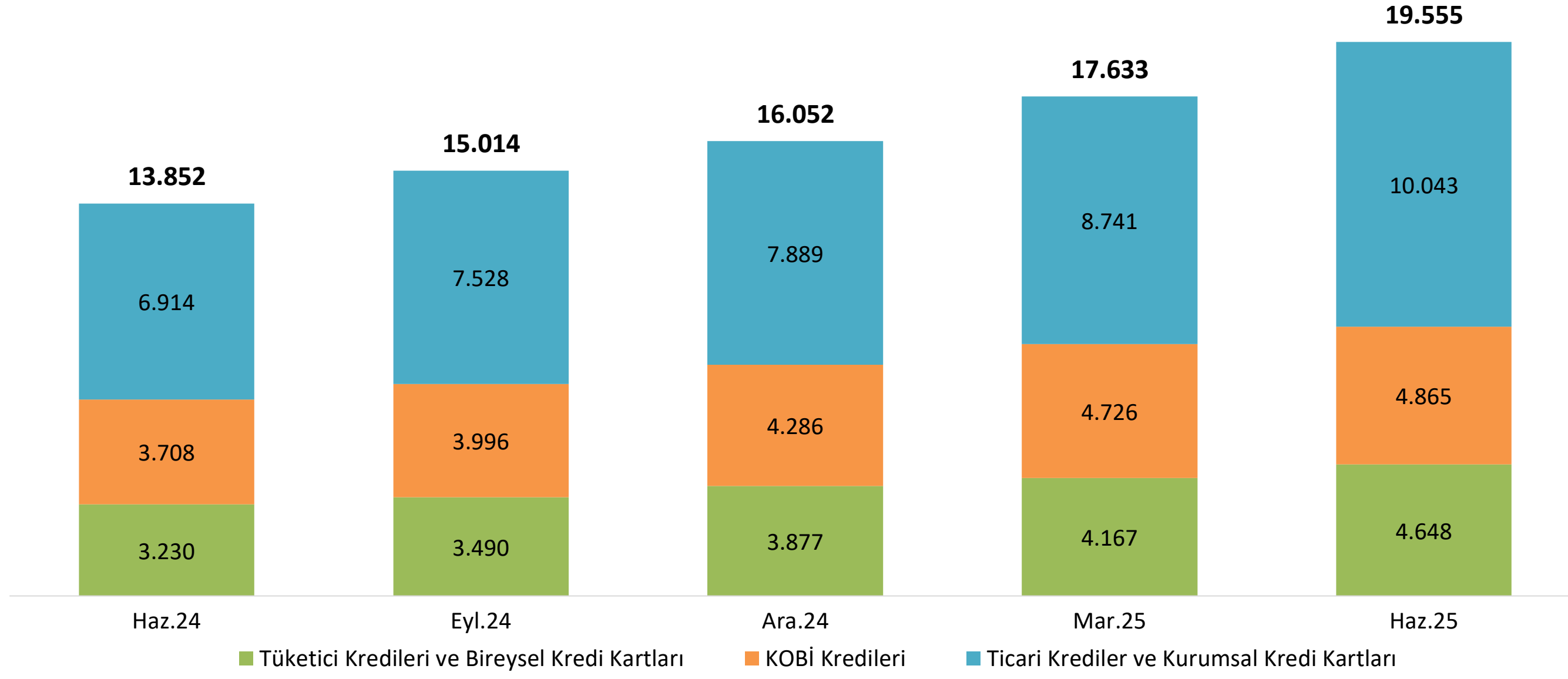
Haziran 2025 döneminde, orta-uzun vadeli TP cinsi ticari kredilerin toplam krediler içerisindeki payı kamu, yerli özel ve yabancı banka gruplarında sırasıyla %21, %8 ve %11'den oluşmaktadır.

*Hesaplamaya bireysel ve kurumsal kredi kartları dahil edilmemiştir. Ticari kredilere Kobi kredileri dahil edilmiştir.

Krediler

Kredi Türlerinin Gelişimi

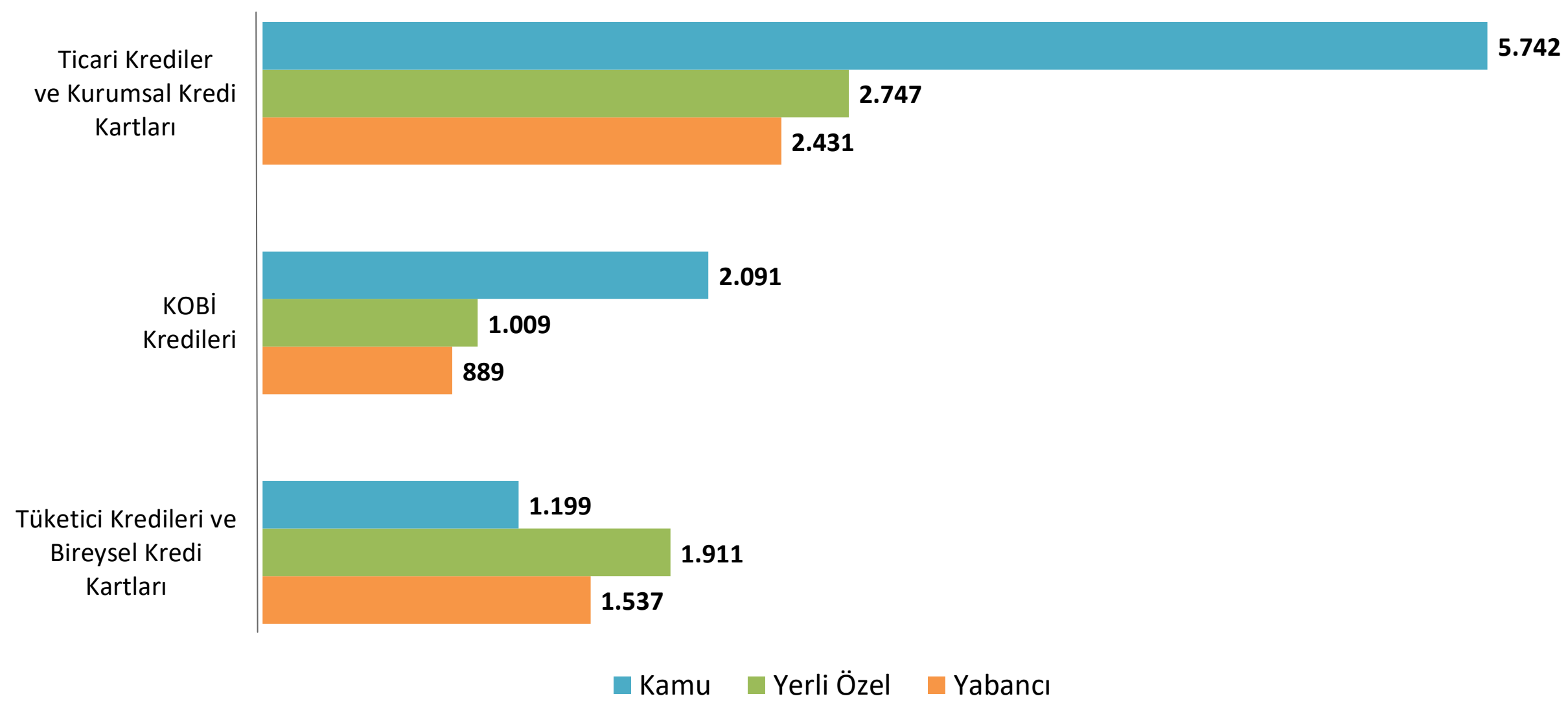
Milyar TL



Haziran 2025 döneminde; ticari krediler ve kurumsal kredi kartları 10.043 milyar TL, KOBİ kredileri 4.865 milyar TL ve tüketici kredileri ve kredi kartları 4.648 milyar TL olarak gerçekleşmiştir.

Kredi Türlerinin Banka Sahiplik Grubuna Göre Dağılımı

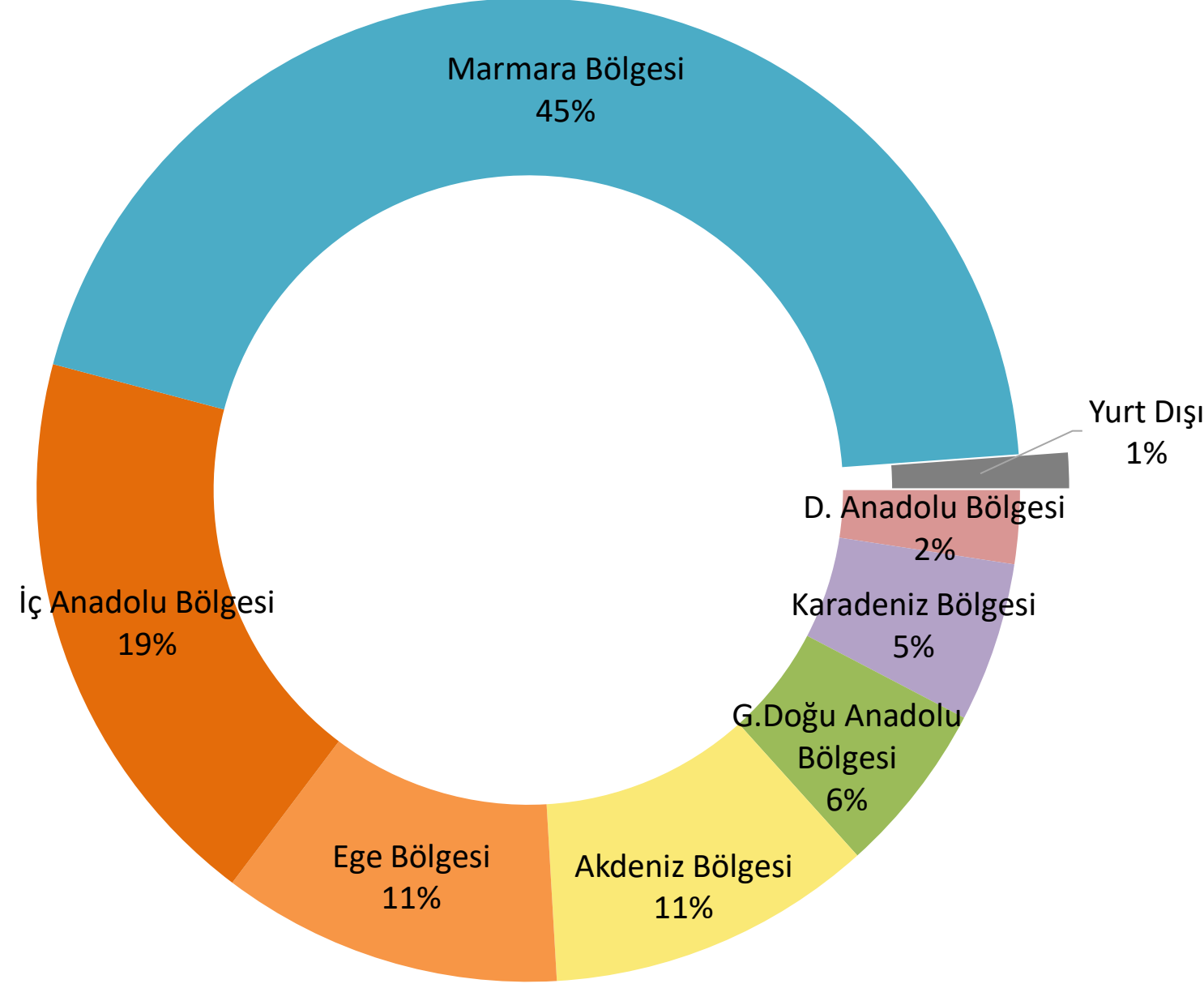
Milyar TL



Haziran 2025 dönemi itibarıyla ticari krediler ve kurumsal kredi kartları; kamu bankalarında 5.742 milyar TL, yerli özel bankalarda 2.747 milyar TL ve yabancı bankalarda 2.431 milyar TL'dir.

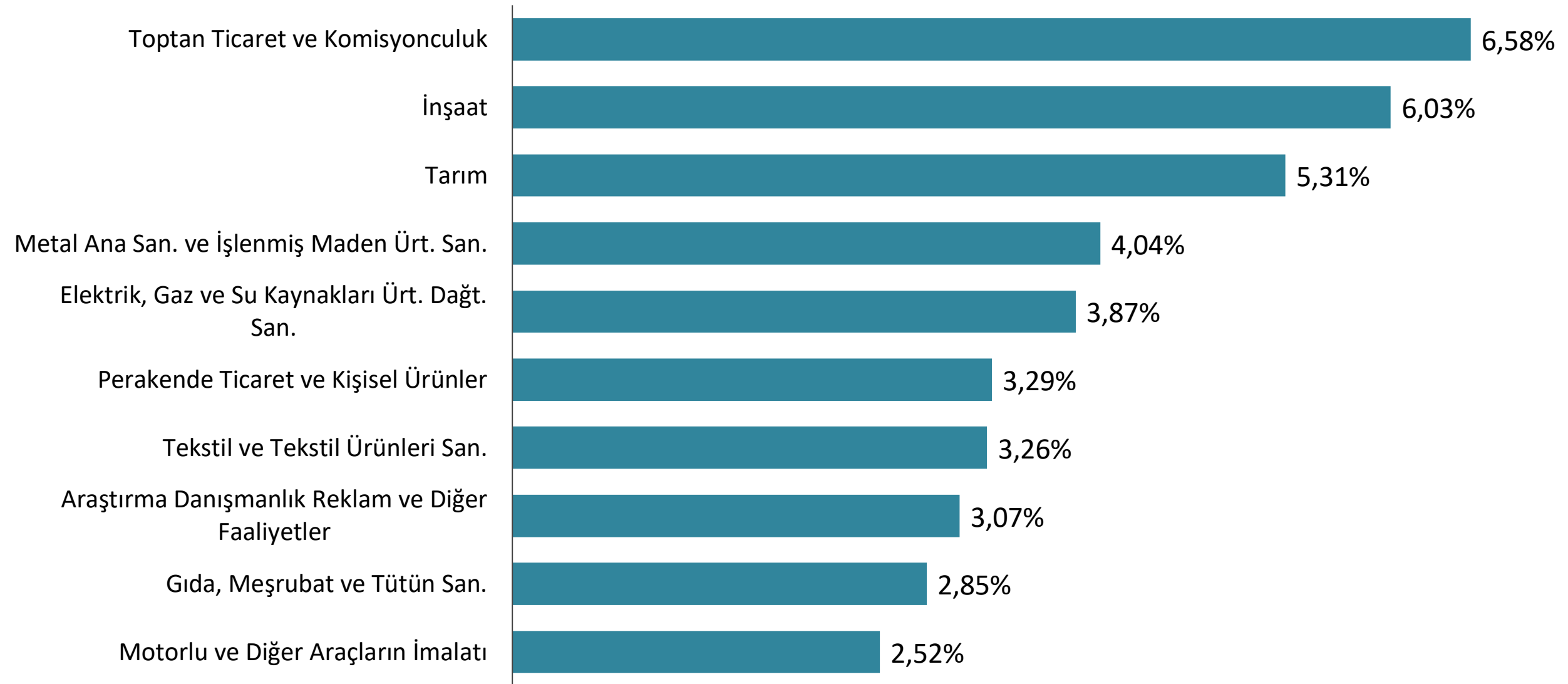
Krediler

Kredilerin Coğrafi Dağılımı



Haziran 2025 dönemi itibarıyla, bankacılık sektöründe toplam kredilerin coğrafi dağılımı Marmara Bölgesi %45, İç Anadolu %19 ve Ege Bölgesi %11'dir.

Seçilmiş Sektörlerin Toplam Krediler İçerisindeki Payı

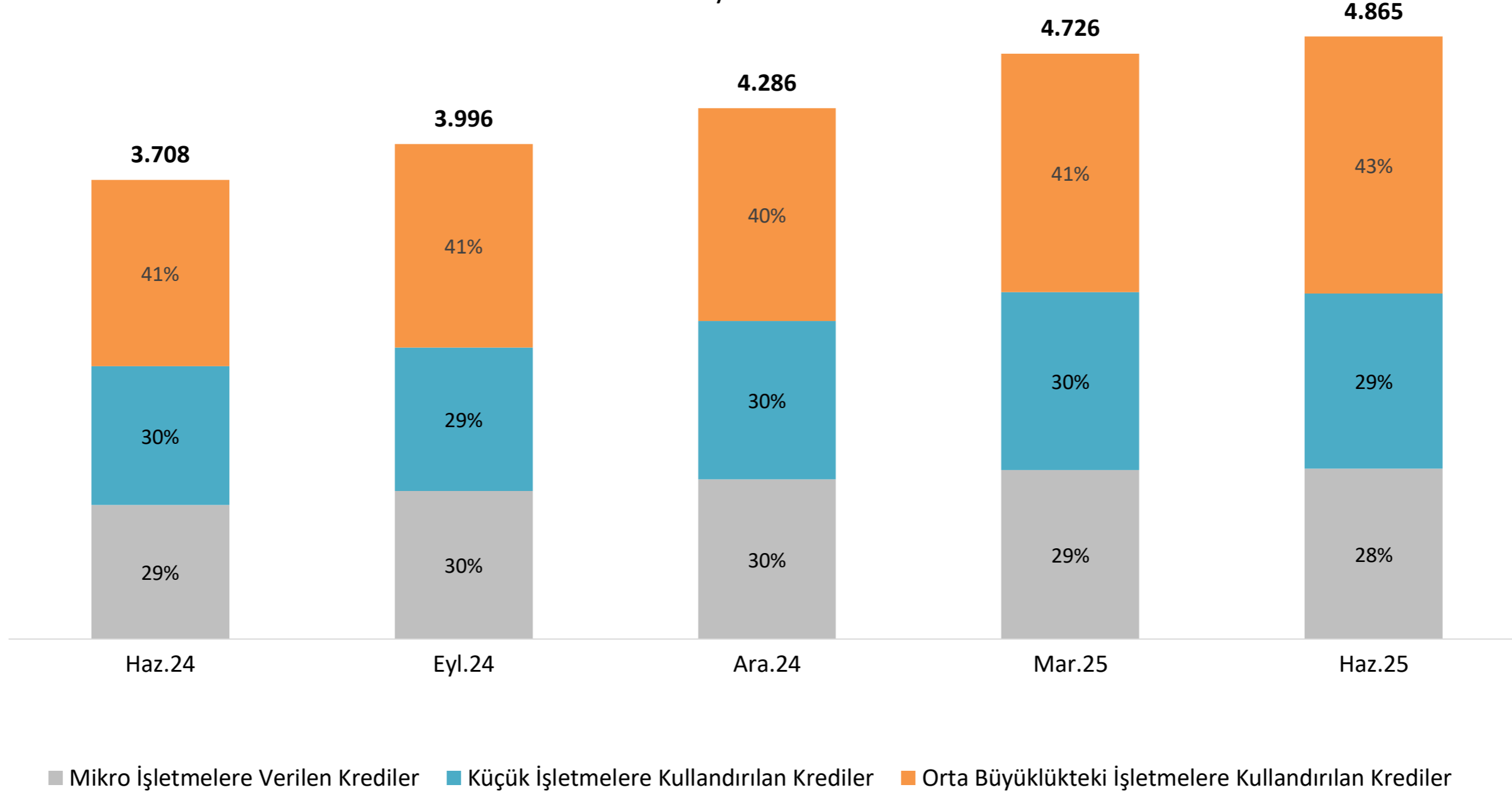


Toplam krediler içerisinde, toptan ticaret ve komisyonculuk sektörünün payı %6,58; inşaat sektörünün payı %6,03'tür.

KOBİ Kredileri

KOBİ Kredilerinin Gelişimi

Milyar TL

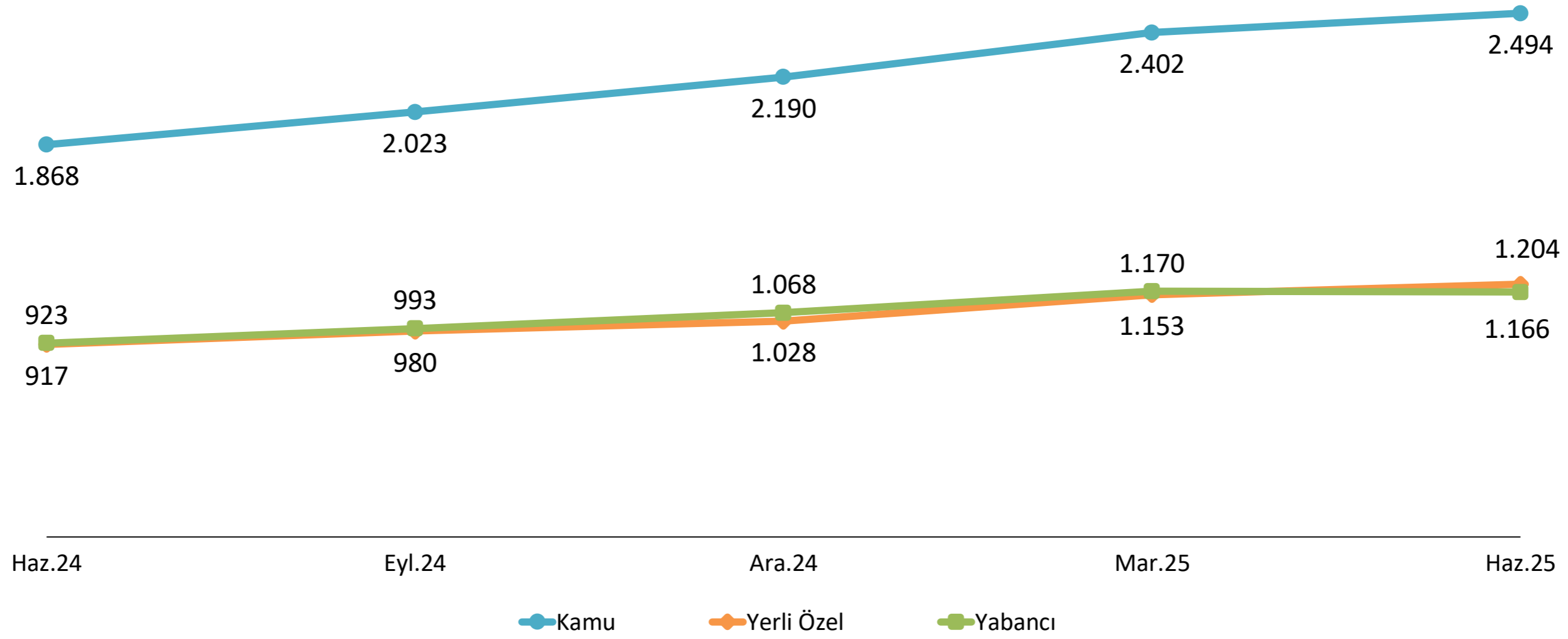


İşletme sınıflarına göre mikro işletmelere kullandırılan ve küçük işletmelere kullandırılan kredilerin toplam KOBİ kredileri içindeki payında bir önceki çeyreğe göre azalış gösterirken, orta büyüklükteki işletmelerin toplam Kobi kredileri içindeki payı bir önceki çeyreğe göre artış göstermektedir.

*Mart 2023 dönemi itibari ile KOBİ tanımı güncellenmiştir.

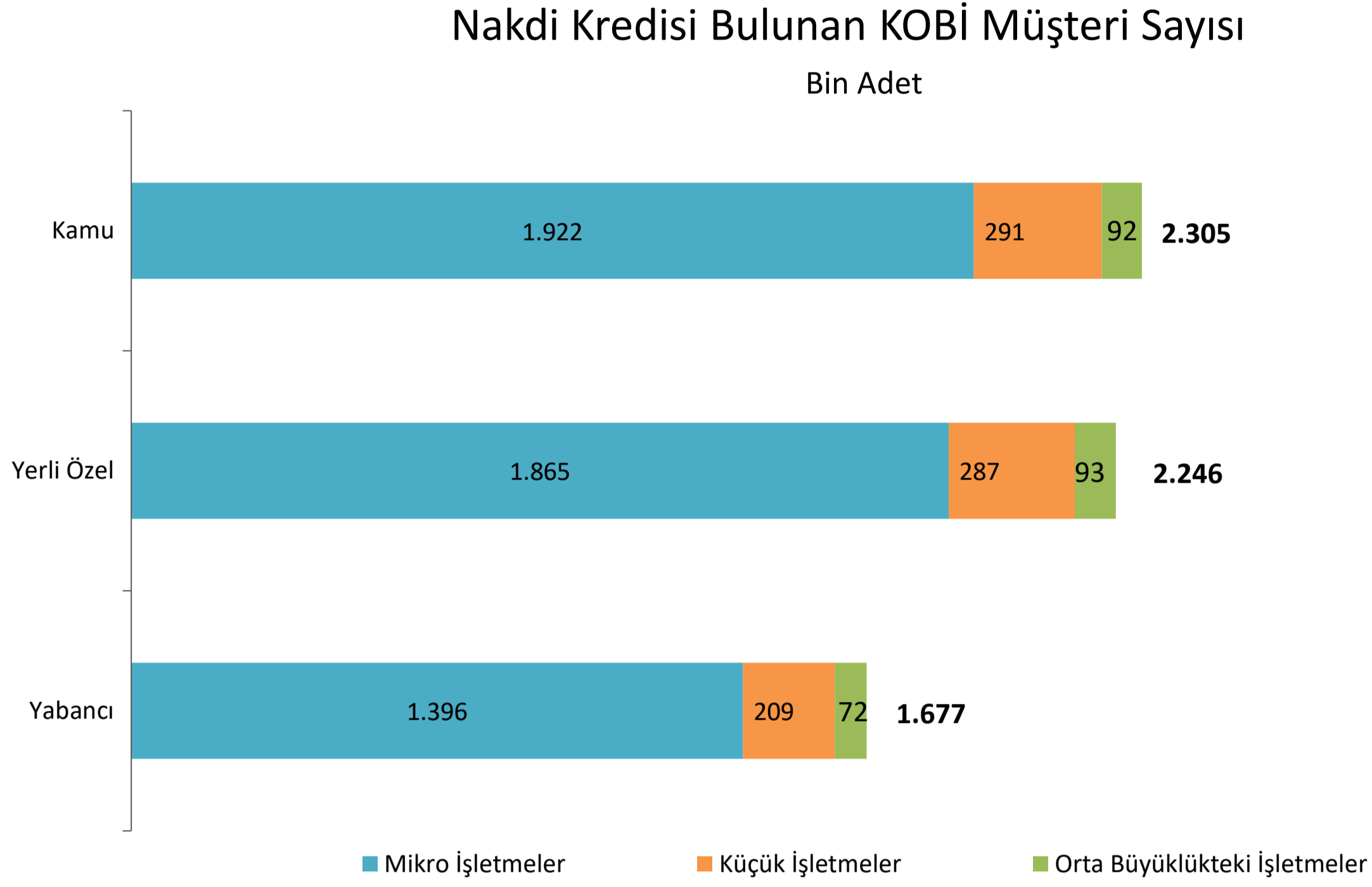
KOBİ Kredilerinin Gelişimi - Banka Sahiplik Grubuna Göre

Milyar TL

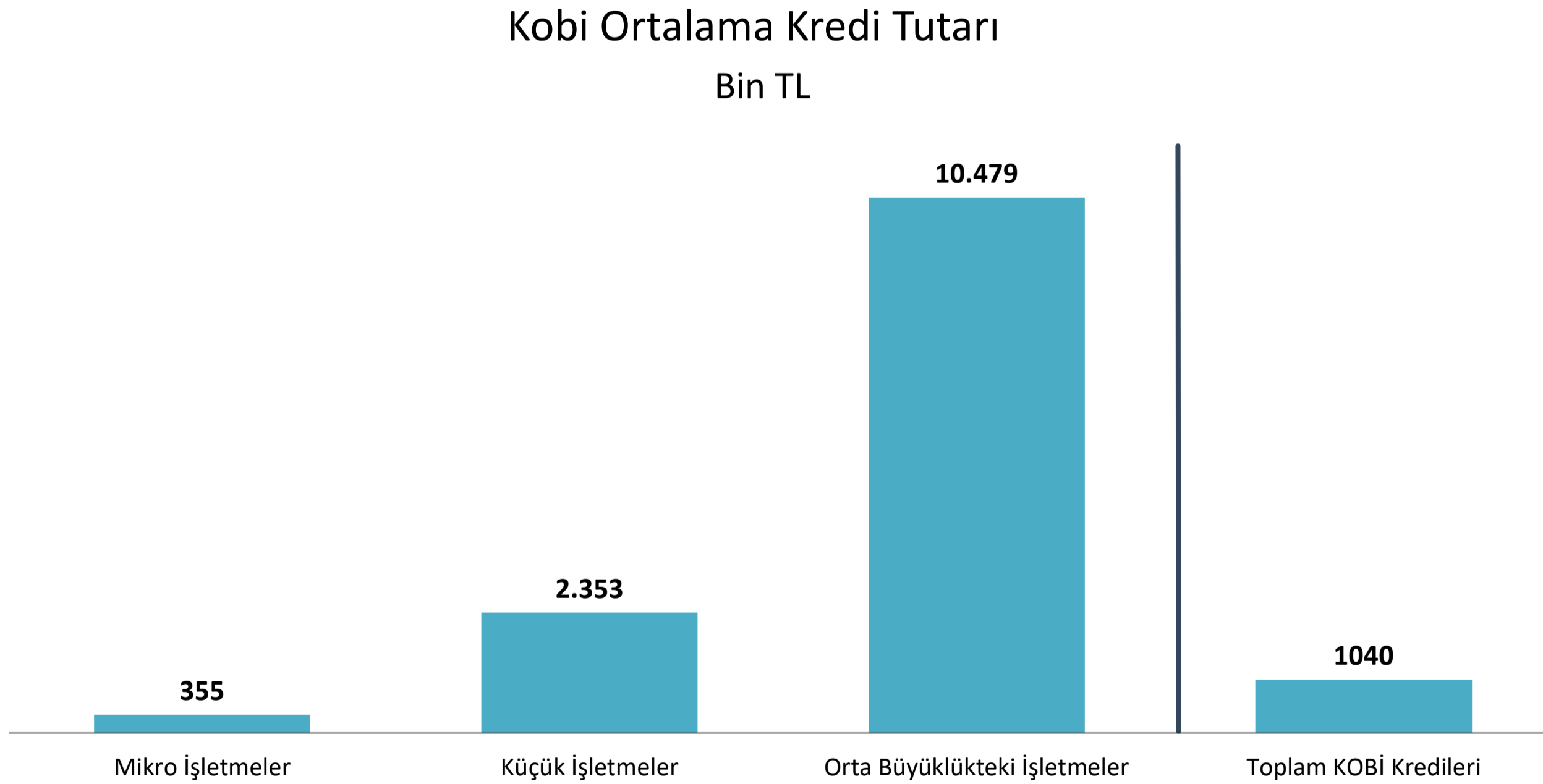


Haziran 2025 dönemi itibarıyla, kamu bankalarınınca kullandırılan KOBİ kredisi tutarı 2.494 milyar TL, yabancı bankalarınınca kullandırılan Kobi kredisi tutarı 1.204 milyar TL'dir.

KOBİ Kredileri



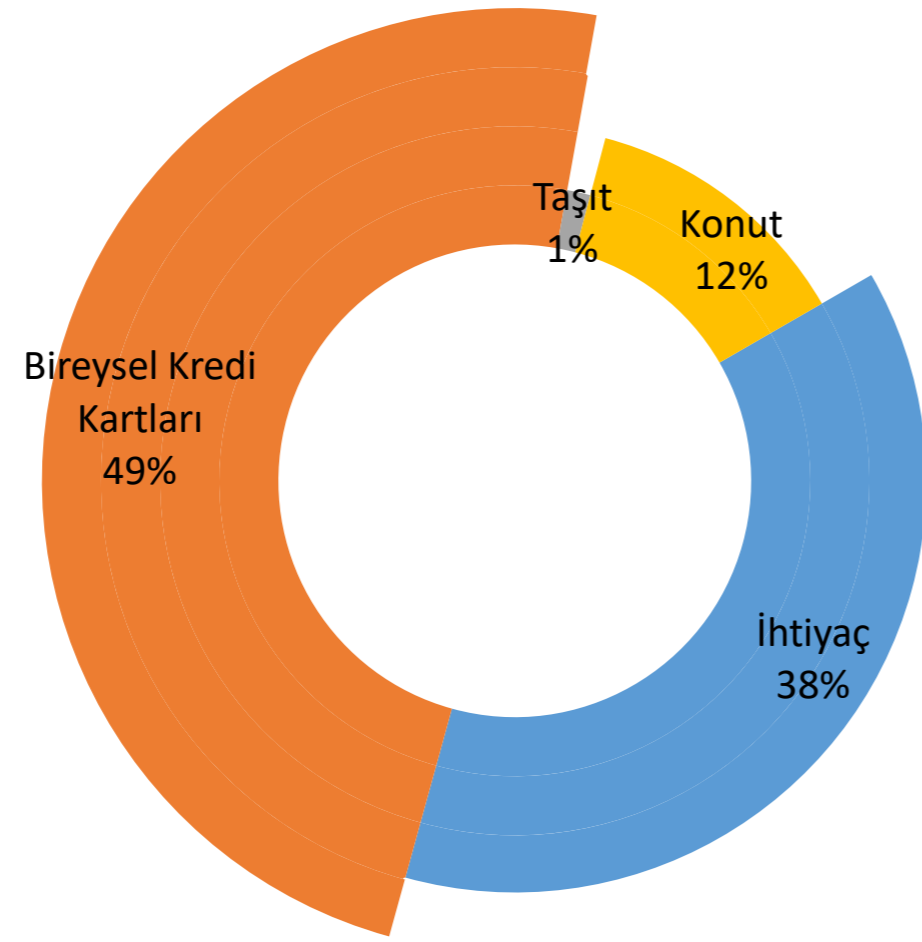
Haziran 2025 dönemi itibarıyla, işletme sınıflarına göre KOBİ kredi müşteri sayısı; kamu, yerli özel ve yabancı bankalarda sırasıyla 2.305, 2.246 ve 1.677 bin adet olmuştur.



Haziran 2025 dönemi itibarıyla, KOBİ ölçeklerine göre, orta büyüklükteki işletmelere kullanılan ortalama kredi tutarı 10.479 milyon TL, mikro ölçekteki işletmelere kullanılan ortalama kredi tutarı ise 355 bin TL'dir.

Tüketici Kredileri

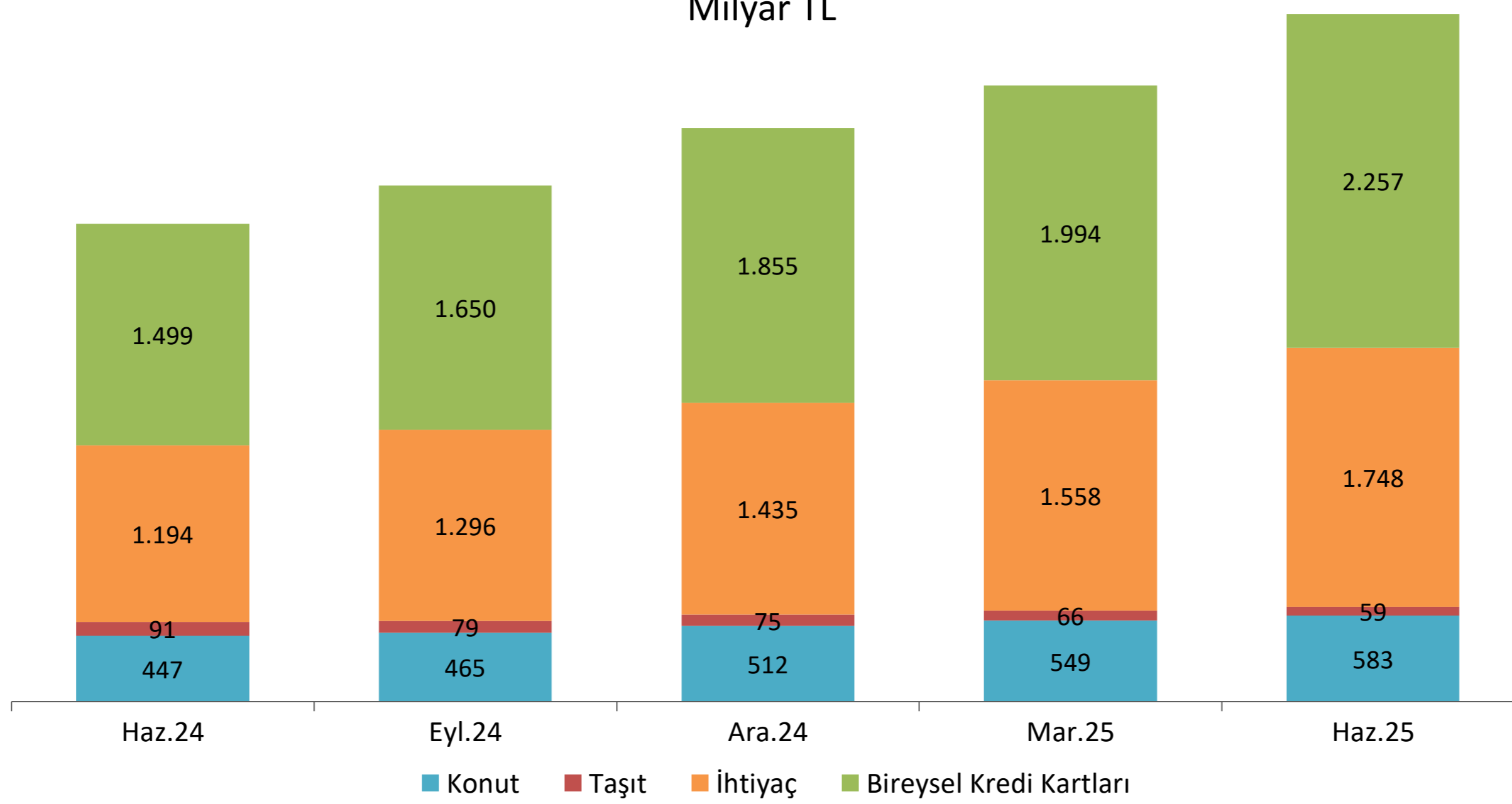
Tüketici Kredilerinin Türlerine Göre Dağılımı



Haziran 2025 dönemi itibarıyla tüketici kredileri içinde, ihtiyaç kredilerinin payı %38, konut kredilerinin payı ise %12'dir.

Tüketici Kredileri ve Bireysel Kredi Kartlarının Gelişimi

Milyar TL

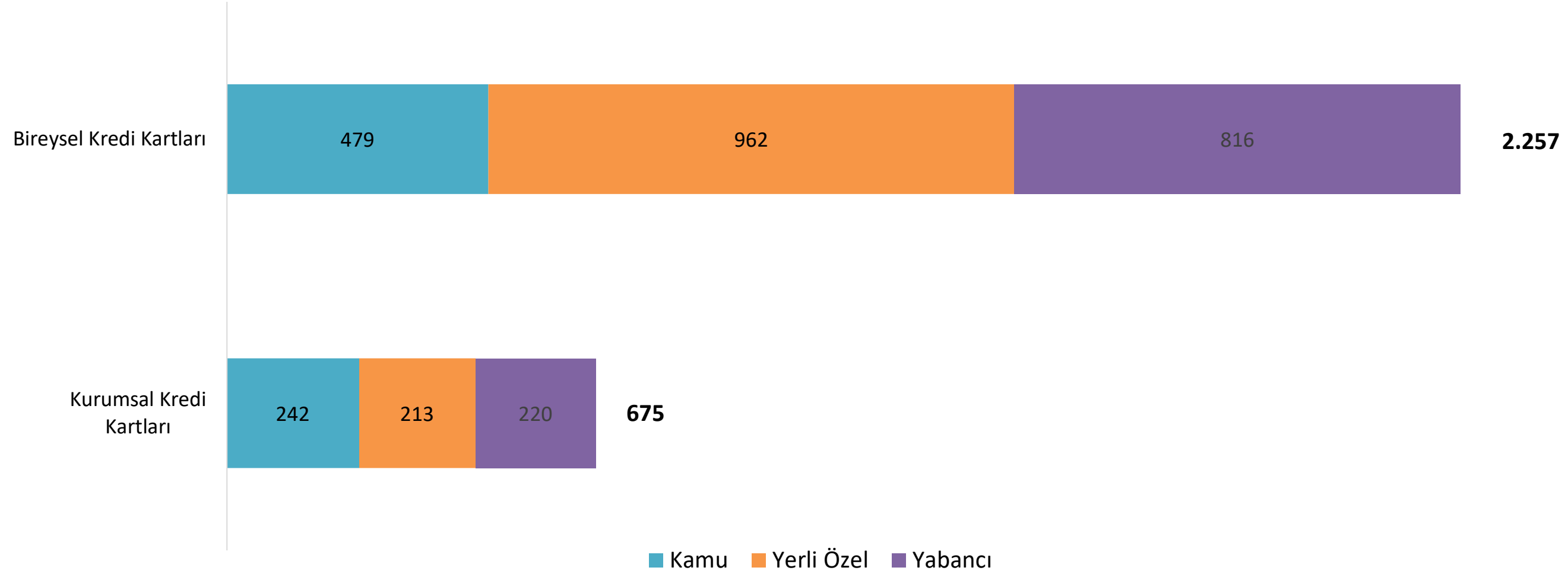


Haziran 2025 döneminde, konut kredileri bir önceki çeyreğe göre artış göstererek 583 milyar TL olarak gerçekleşmiştir. Taşit kredileri 59 milyar TL, ihtiyaç kredileri tutarı 1.748 milyar TL seviyesindedir.

Kredi Kartları

Kredi Kartı Türlerinin Banka Sahiplik Grubuna Göre Dağılımı

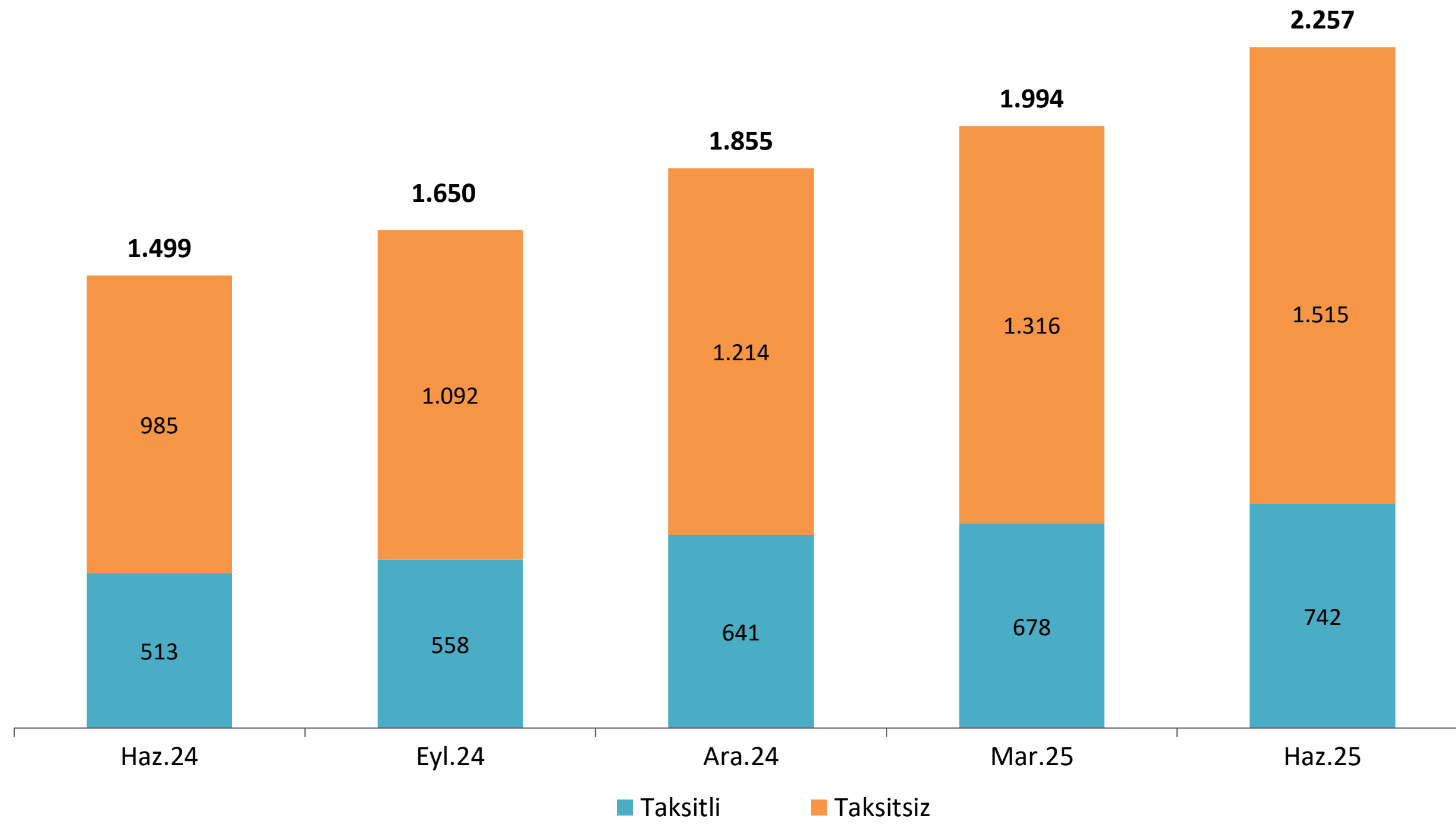
Milyar TL



Haziran 2025 döneminde; bireysel kredi kartı tutarı yerli özel bankalarda 962 milyar TL, kurumsal kredi kartları ise kamu bankalarında 242 milyar TL olarak gerçekleşmiştir.

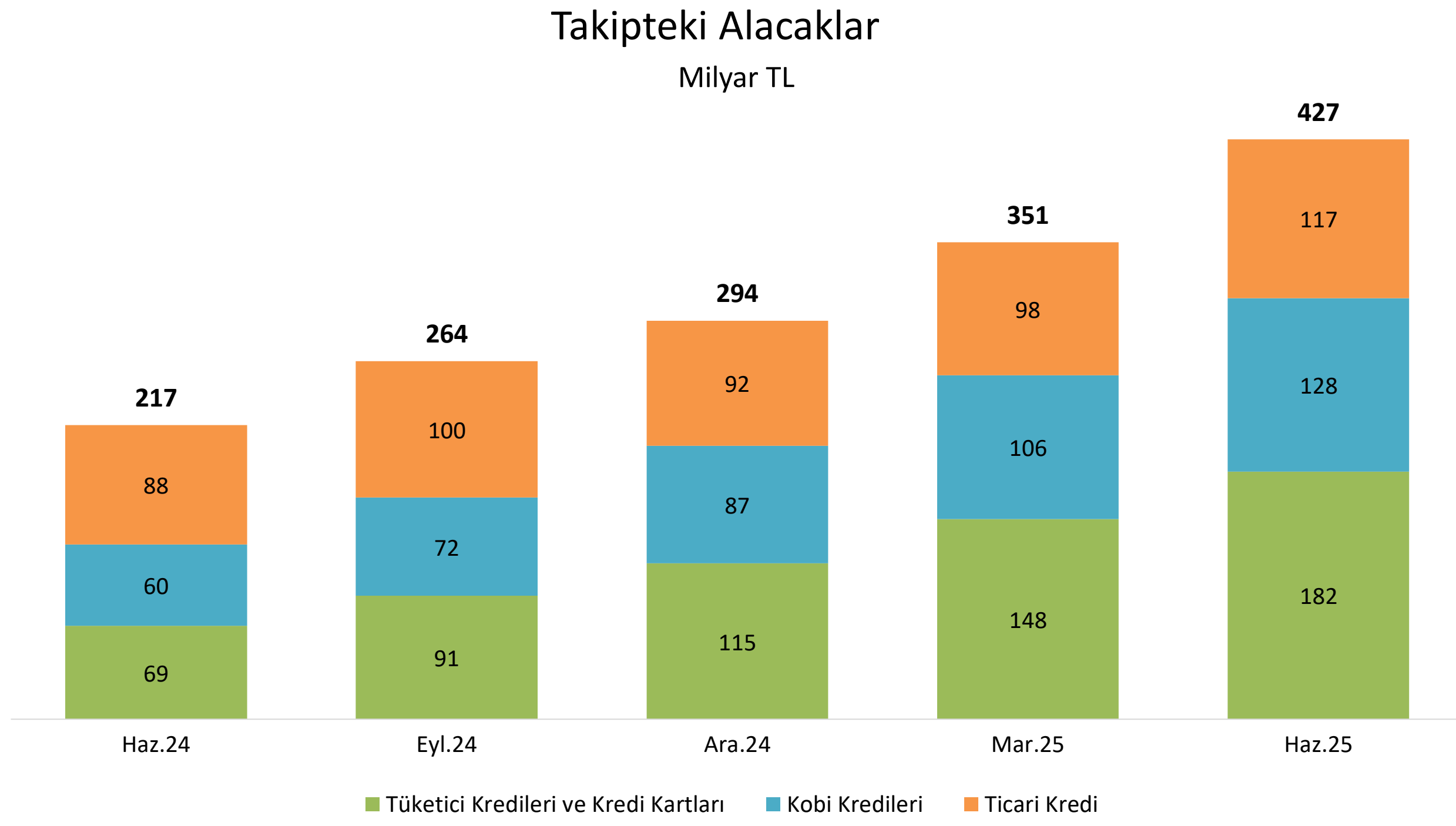
Bireysel Kredi Kartlarının Gelişimi

Milyar TL



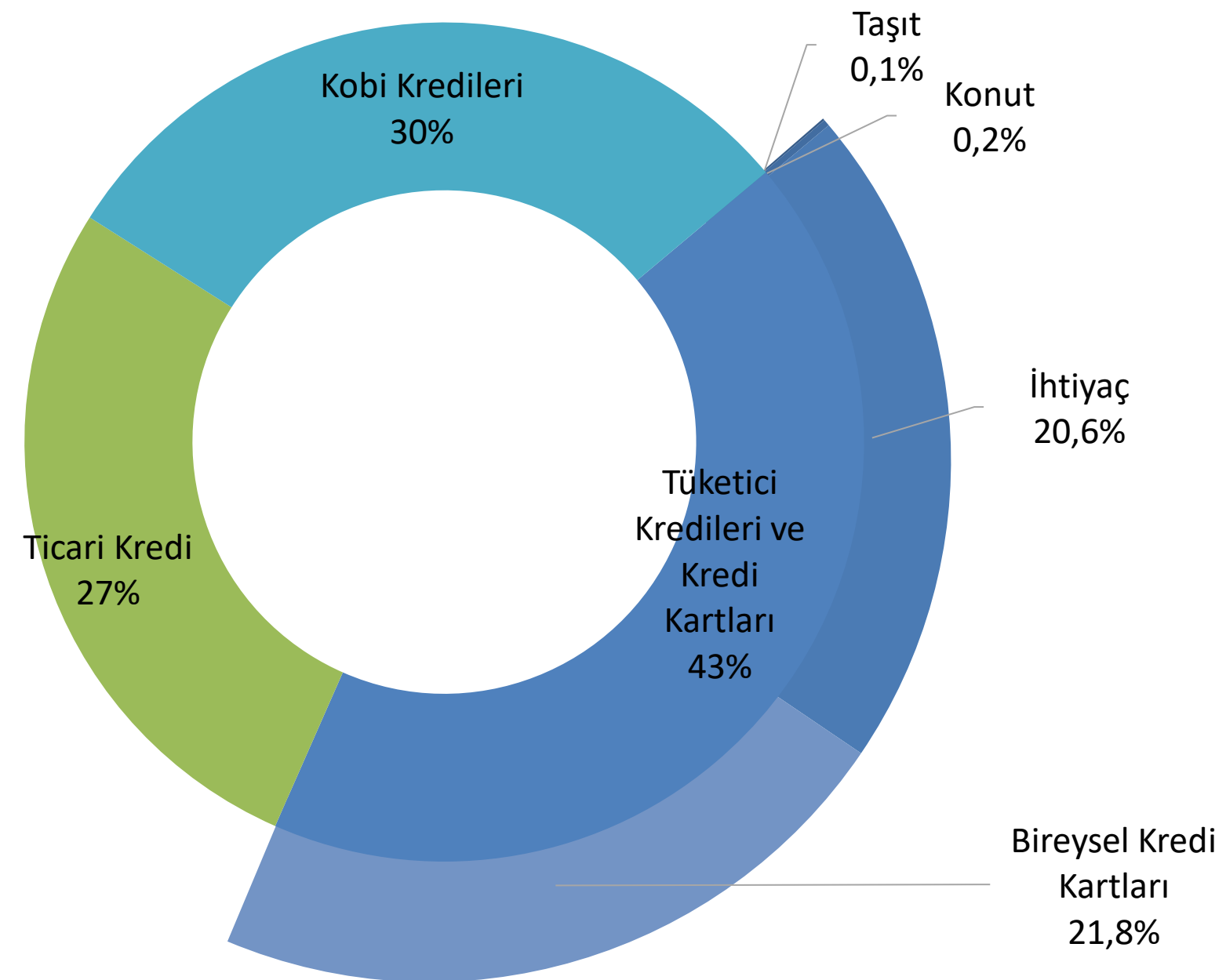
Haziran 2025 döneminde; taksitli bireysel kredi kartı tutarları ve taksitsiz bireysel kredi kartları bir önceki çeyreğe göre artış göstermiştir.

Takipteki Alacaklar



Haziran 2025 dönemi itibarıyla takipteki alacakların (brüt) tutarı 427 milyar TL'dir.

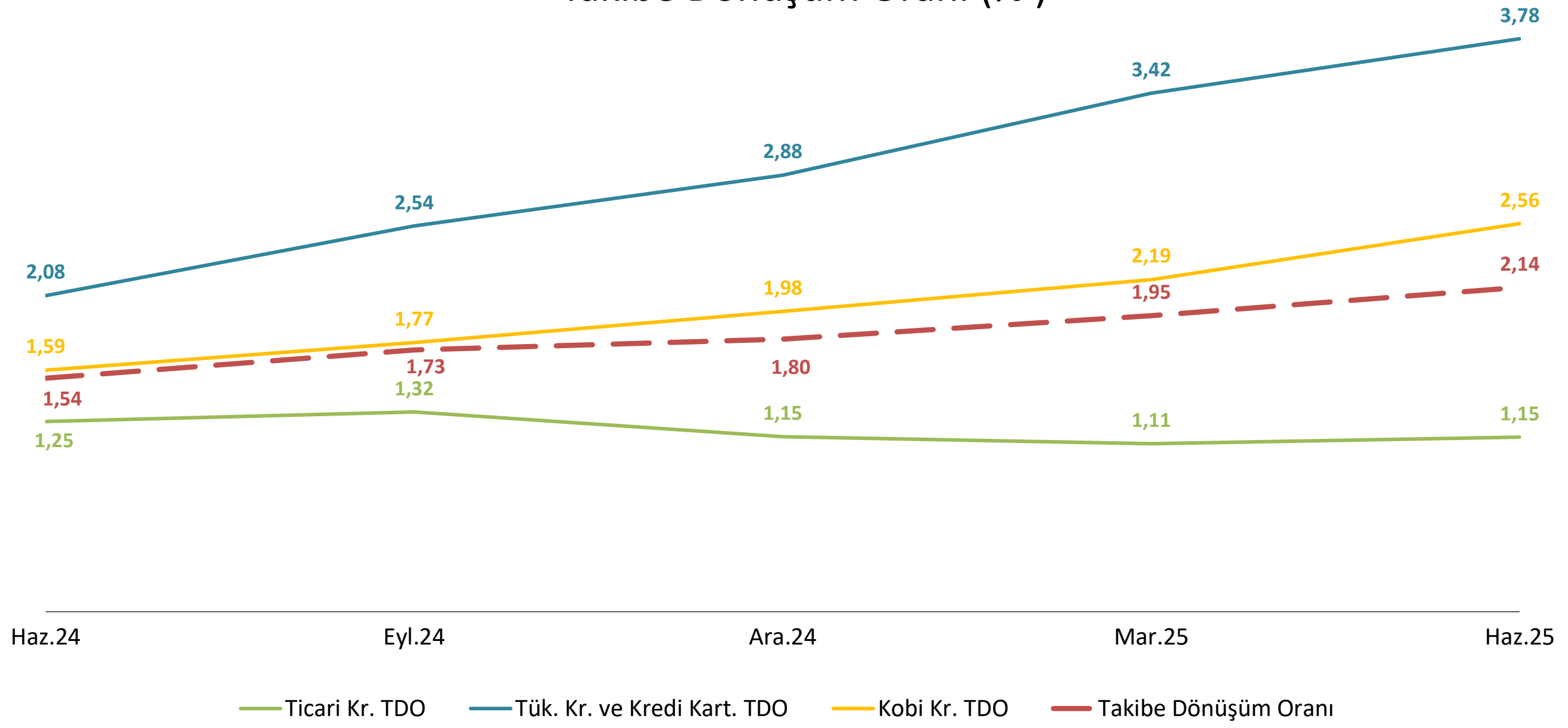
Takipteki Alacakların Kredi Türlerine Göre Dağılımı



2025 yılı Haziran dönemi itibarıyla, bankacılık sektörünün toplam takipteki kredilerinin %27'si ticari kredilere, %30'u KOBİ kredilerine aittir.

Takipteki Alacaklar

Takibe Dönüşüm Oranı (%)

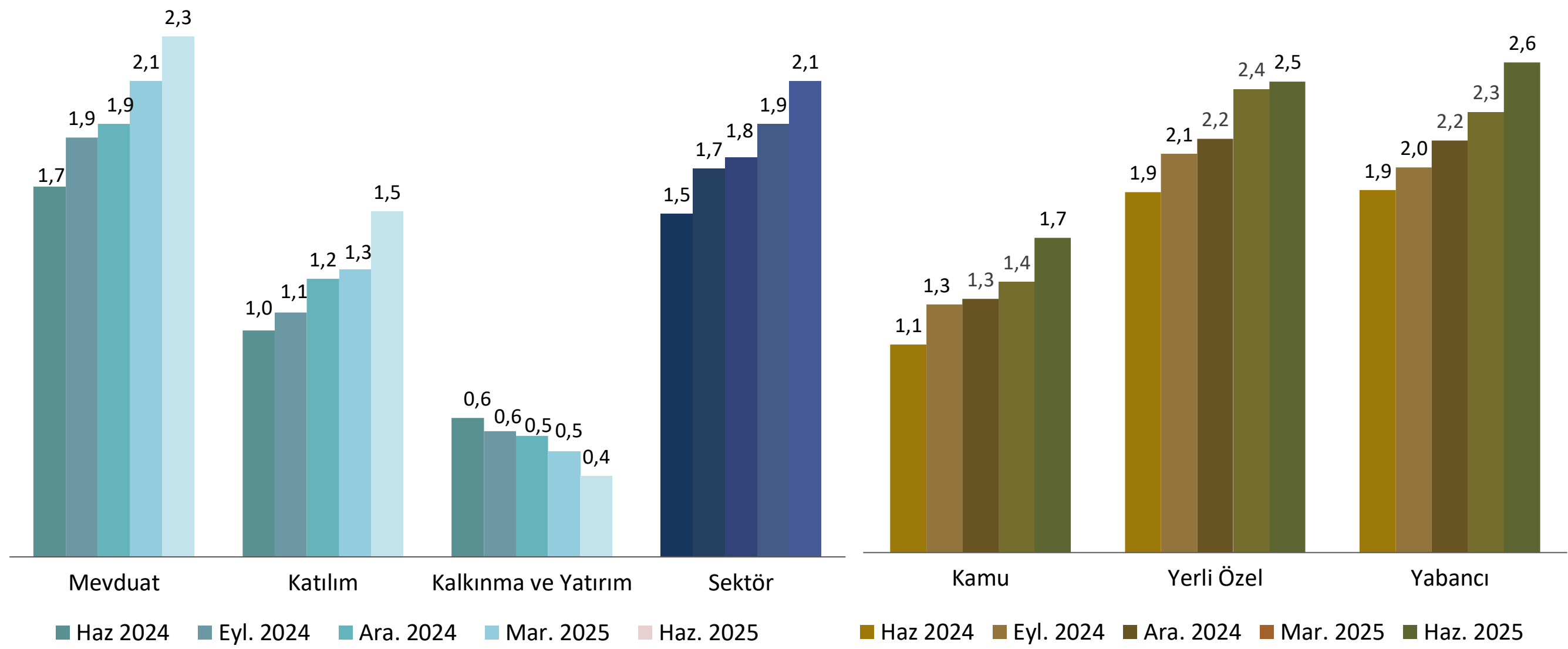


Bankacılık sektöründe kredilerin Takibe Dönüşüm Oranı (TDO), Haziran 2025 döneminde %2,1 olarak gerçekleşmiştir.

Takibe Dönüşüm Oranının Gelişimi (%)

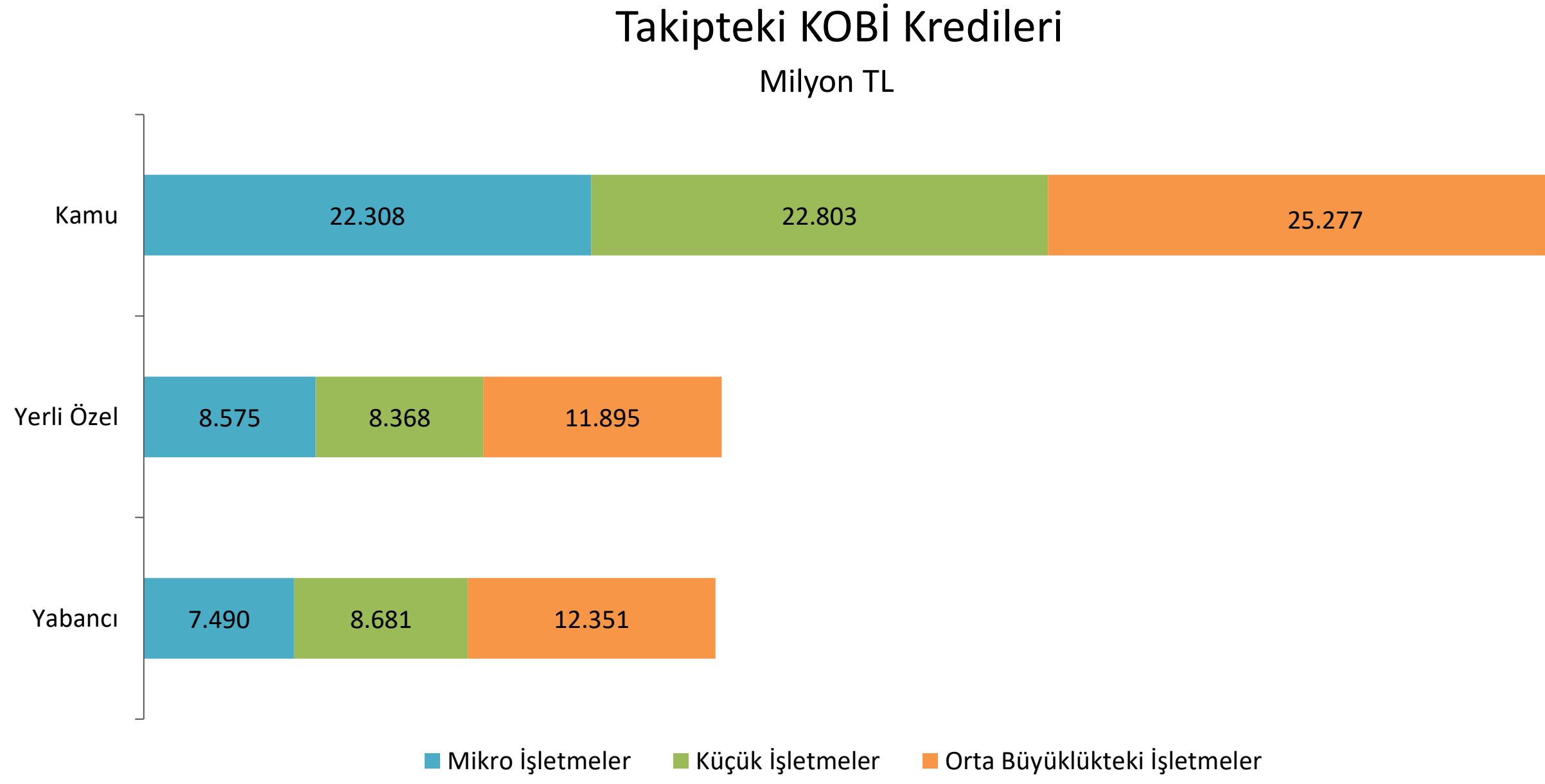
Fonksiyon Grubuna Göre

Sahiplik Grubuna Göre



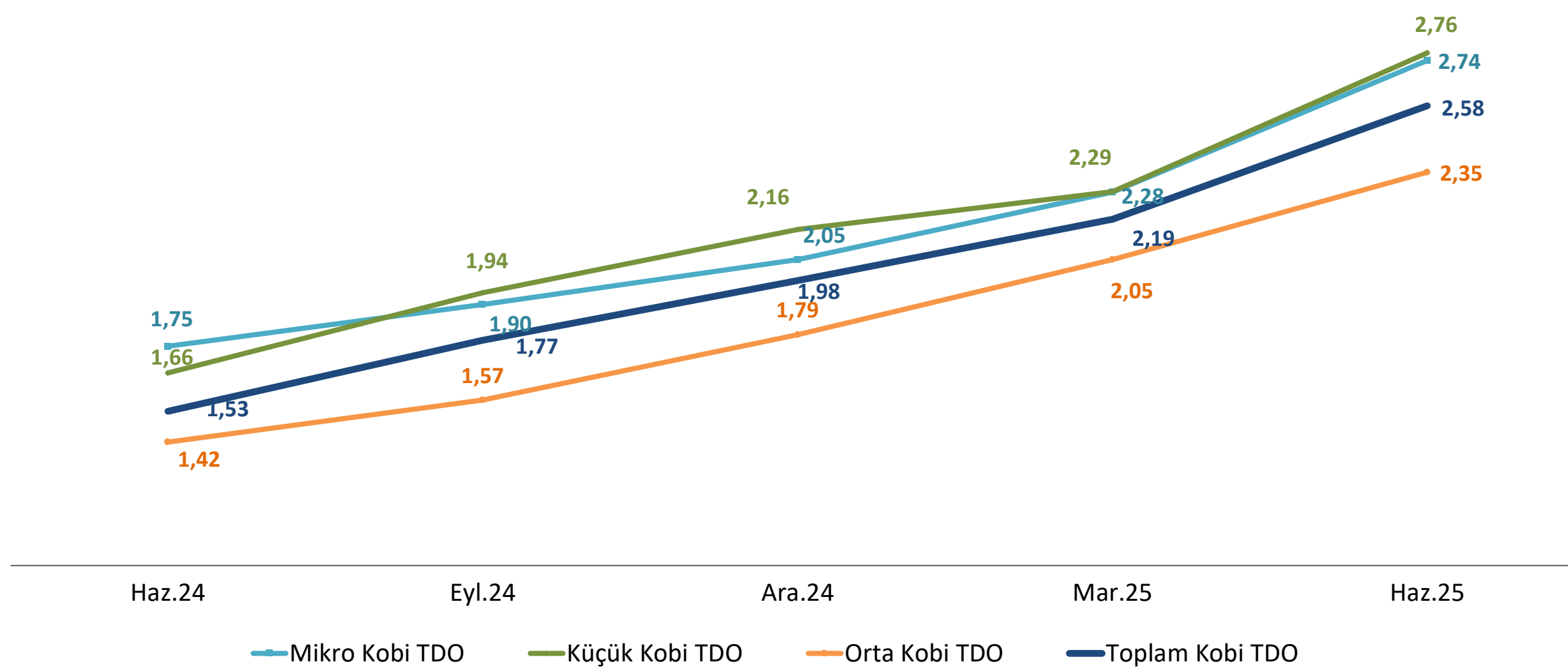
Bankacılık sektöründe TDO, Haziran 2025 döneminde mevduat bankalarında %2,3, yabancı bankalarda %2,6 olarak gerçekleşmiştir.

Takipteki Alacaklar



Haziran 2025 dönemi itibarıyla; kamu bankalarının mikro işletmelere ait takipteki kredi tutarı 22,3 milyar TL, yabancı bankaların orta büyüklükteki işletmelere ait takipteki kredi tutarı 12,4 milyar TL olarak gerçekleşmiştir.

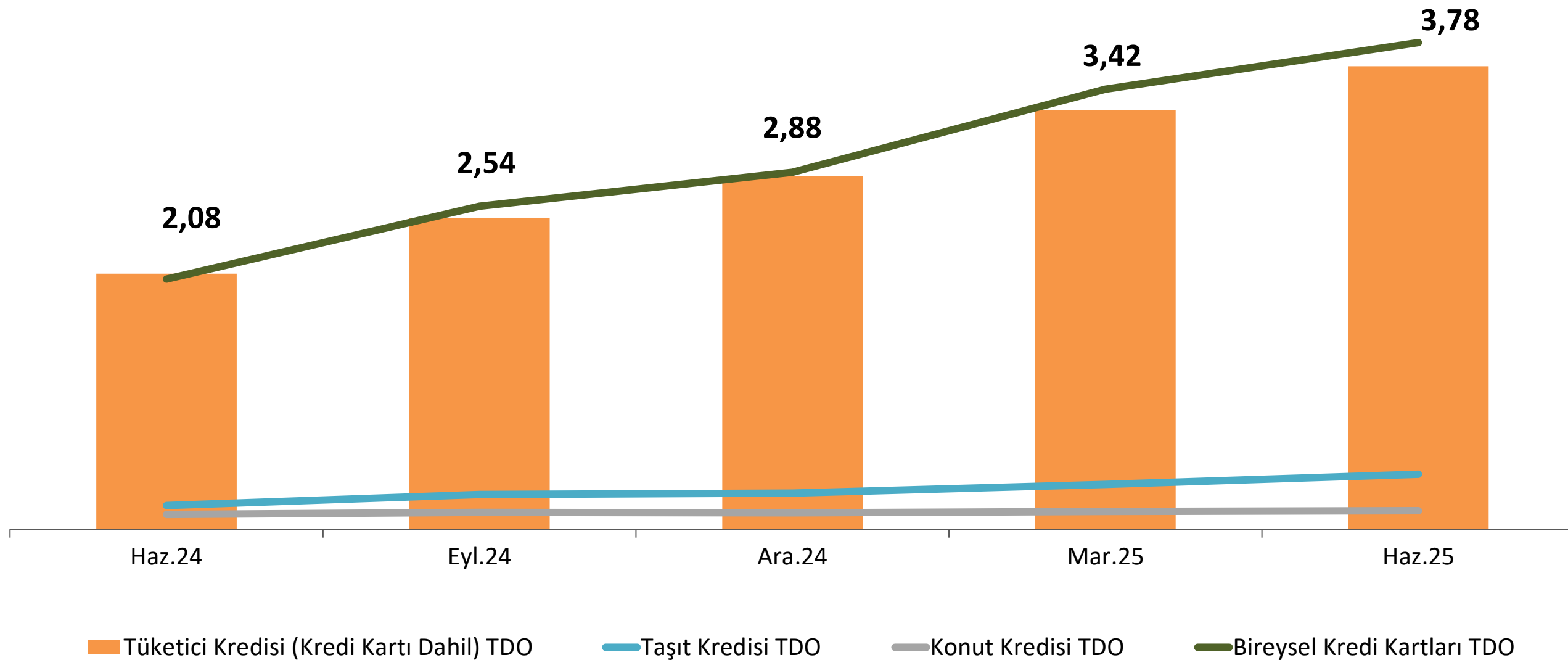
Ölçeklerine Göre Kobi TDO



Kobi ölçeklerine göre Haziran 2025 dönemi itibarıyla, orta büyüklükteki işletmelerin takibe dönüşüm oranı %2,4, mikro ölçekteki Kobi TDO ise %2,7 olarak gerçekleşmiştir.

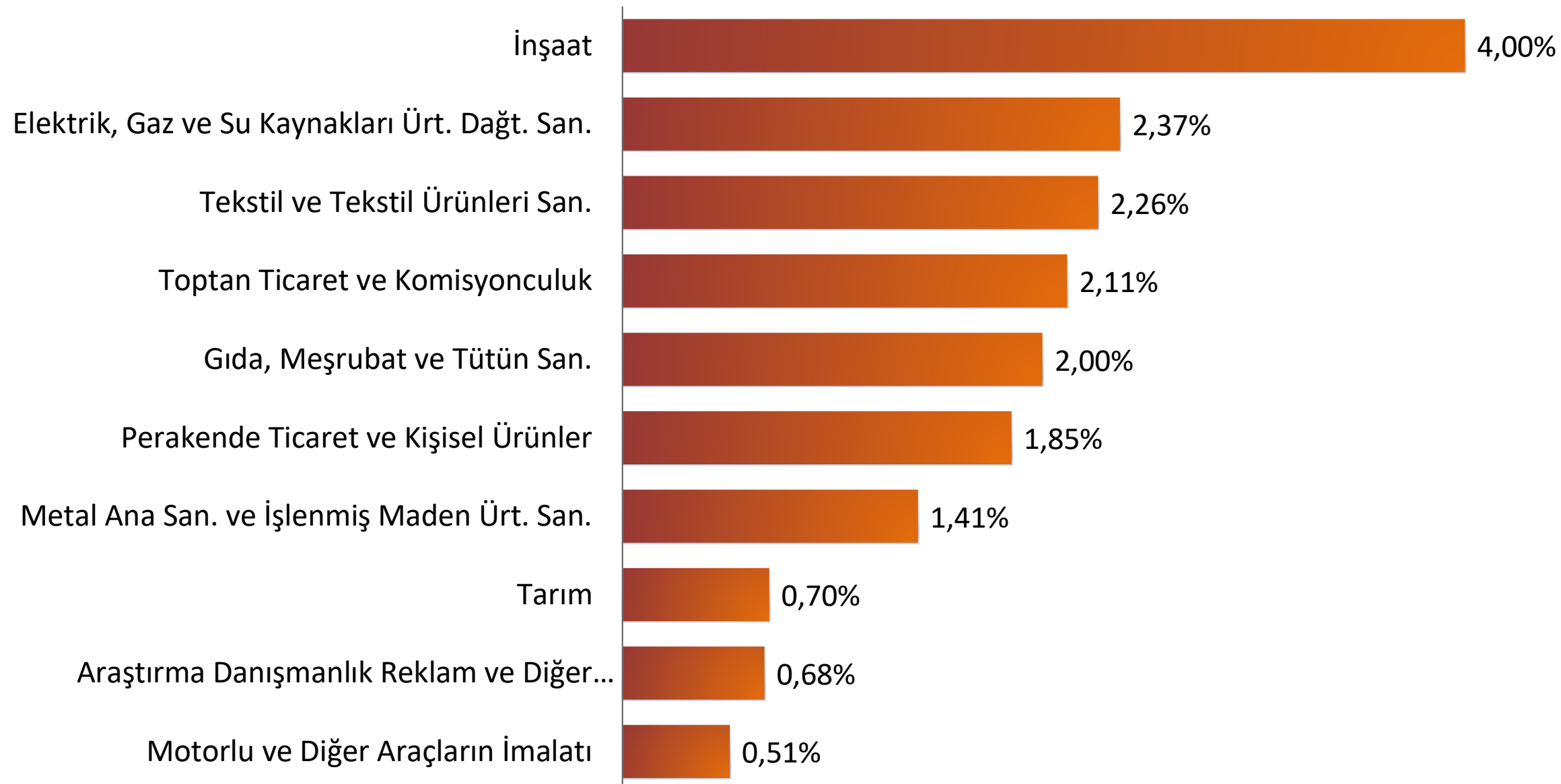
Takipteki Alacaklar

Tüketici Kredileri Takibe Dönüşüm Oranları (%)



Tüketici kredilerinin (bireysel kredi kartları dâhil) TDO'su, Haziran 2025 döneminde bir önceki çeyrek döneme göre artış göstererek %3,78 olarak gerçekleşmiştir.

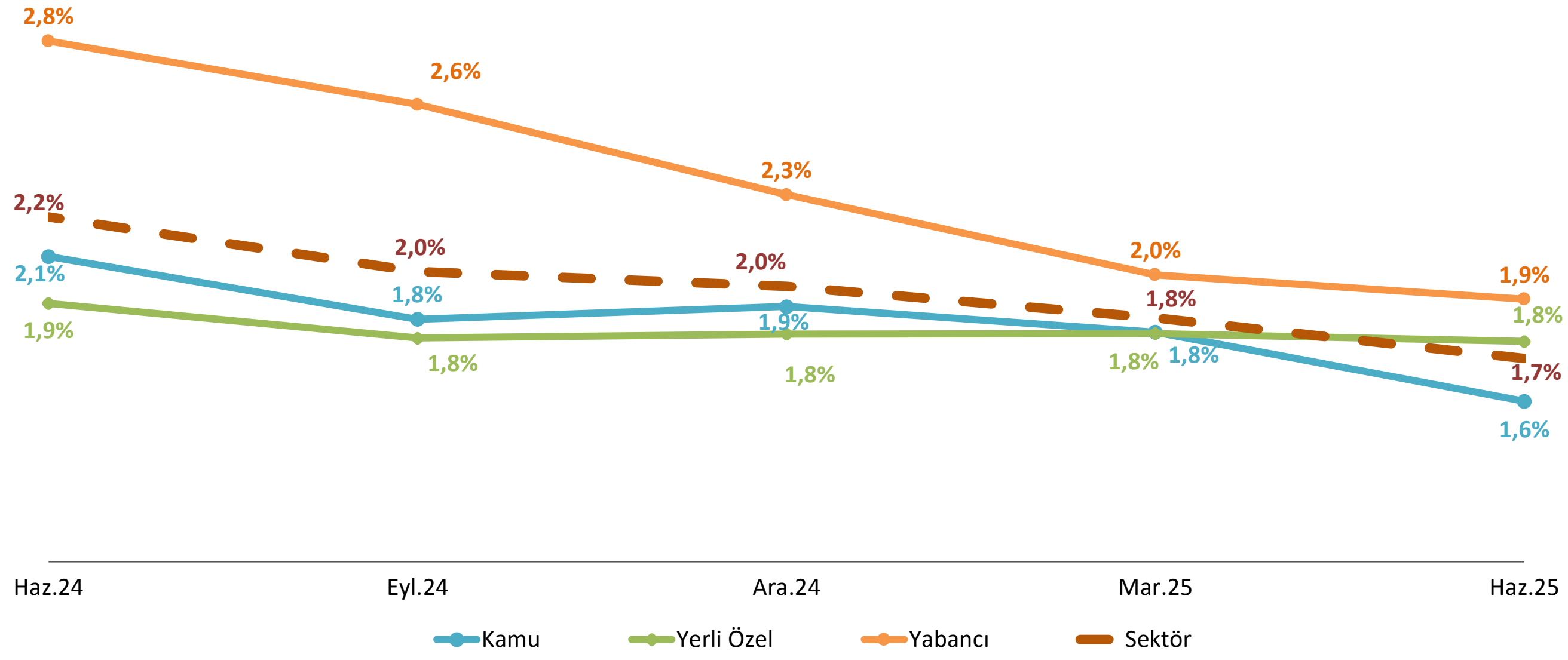
Seçilmiş Sektörlere İlişkin Takibe Dönüşüm Oranları (%)



Sektörel krediler içerisindeki takibe dönüşüm oranları ; inşaat sektöründe %4,00, elektrik, gaz ve su kaynakları ürt. dağt. san. sektöründe %2,37, ve tekstil ve tekstil ürünleri san. %2,26 olarak gerçekleşmiştir.

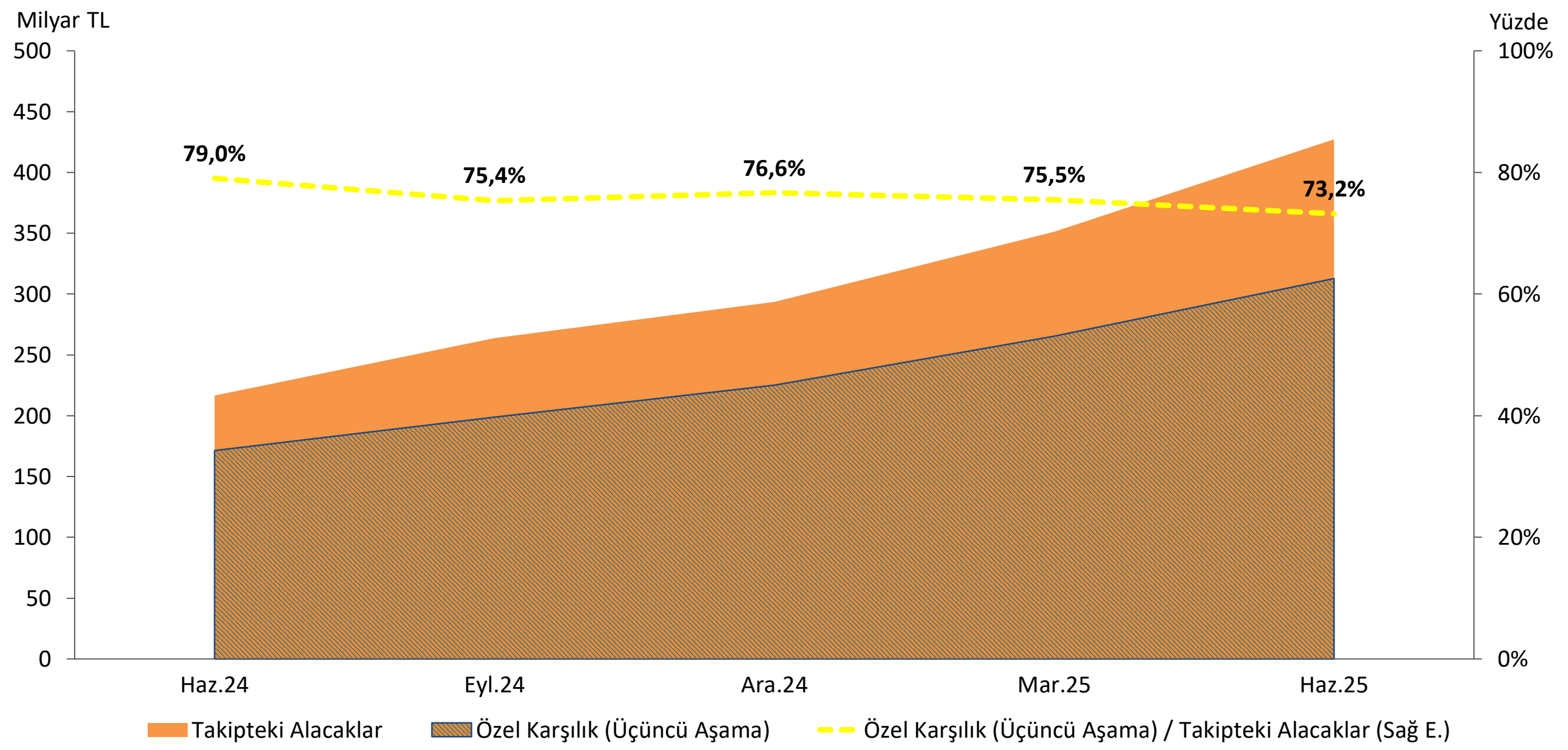
Takipteki Alacaklar - Karşılıklar

I ve II. Aşama Karşılıklar / Canlı Krediler



Bankaların canlı kredileri için TFRS 9 uygulaması kapsamında ayırmış olduğu 12 ay beklenen zarar karşılığı (I. Aşama) ile kredi riskinde önemli artış (II. Aşama) karşılık tutarlarının banka canlı kredilerine oranı, yerli özel ve yabancı banka gruplarında sırasıyla %1,8 ve %1,9 olarak gerçekleşmiştir.

Özel Karşılıklar / Takipteki Alacaklar

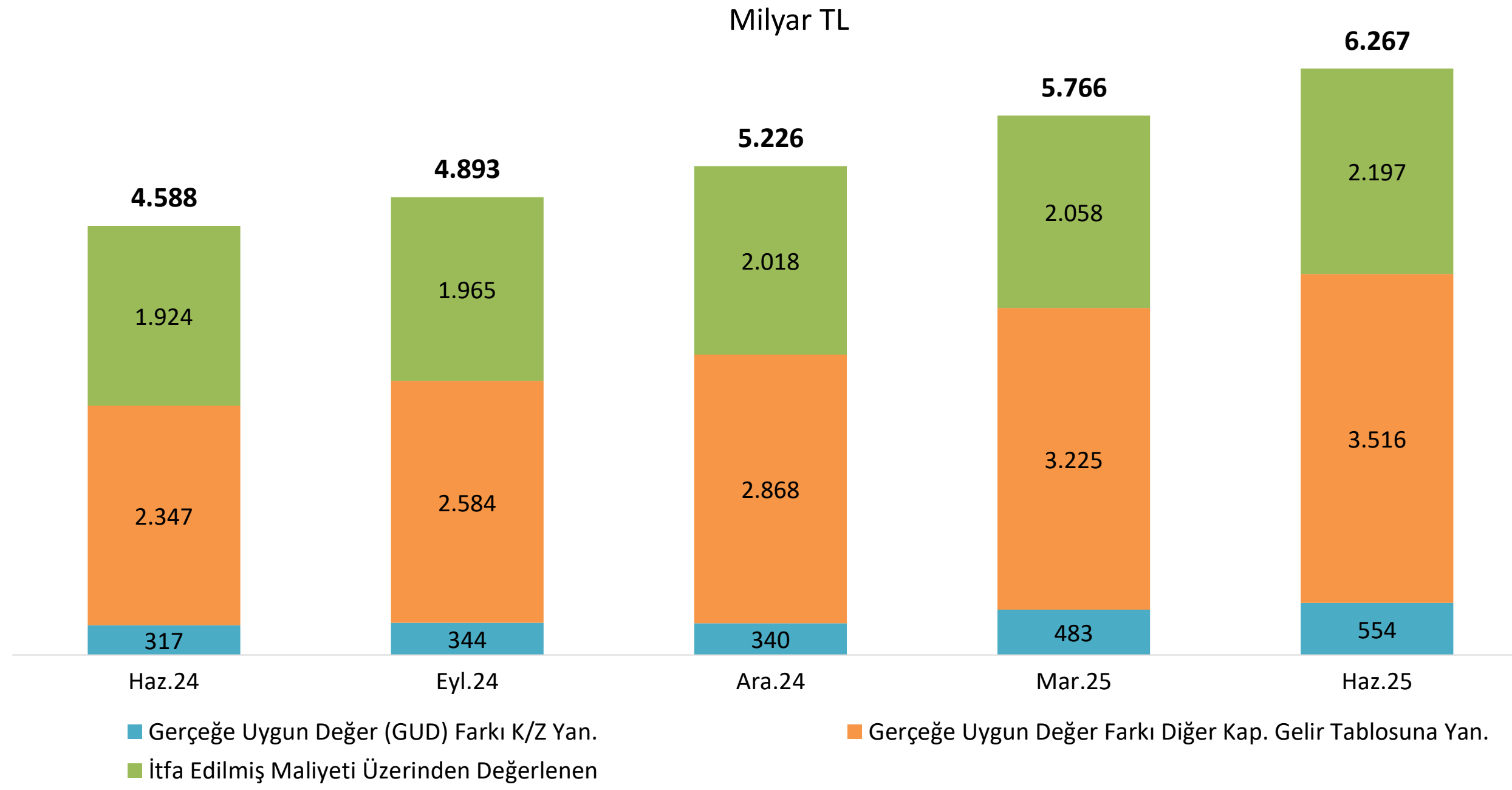


Haziran 2025 dönemi itibarıyla, takipteki alacaklara ilişkin ayrılan özel karşılıkların takipteki alacaklara oranı % 73,2 olarak gerçekleşmiştir.

* TFRS 9 uygulayan bankaların üçüncü aşama karşılık tutarları dikkate alınmıştır.

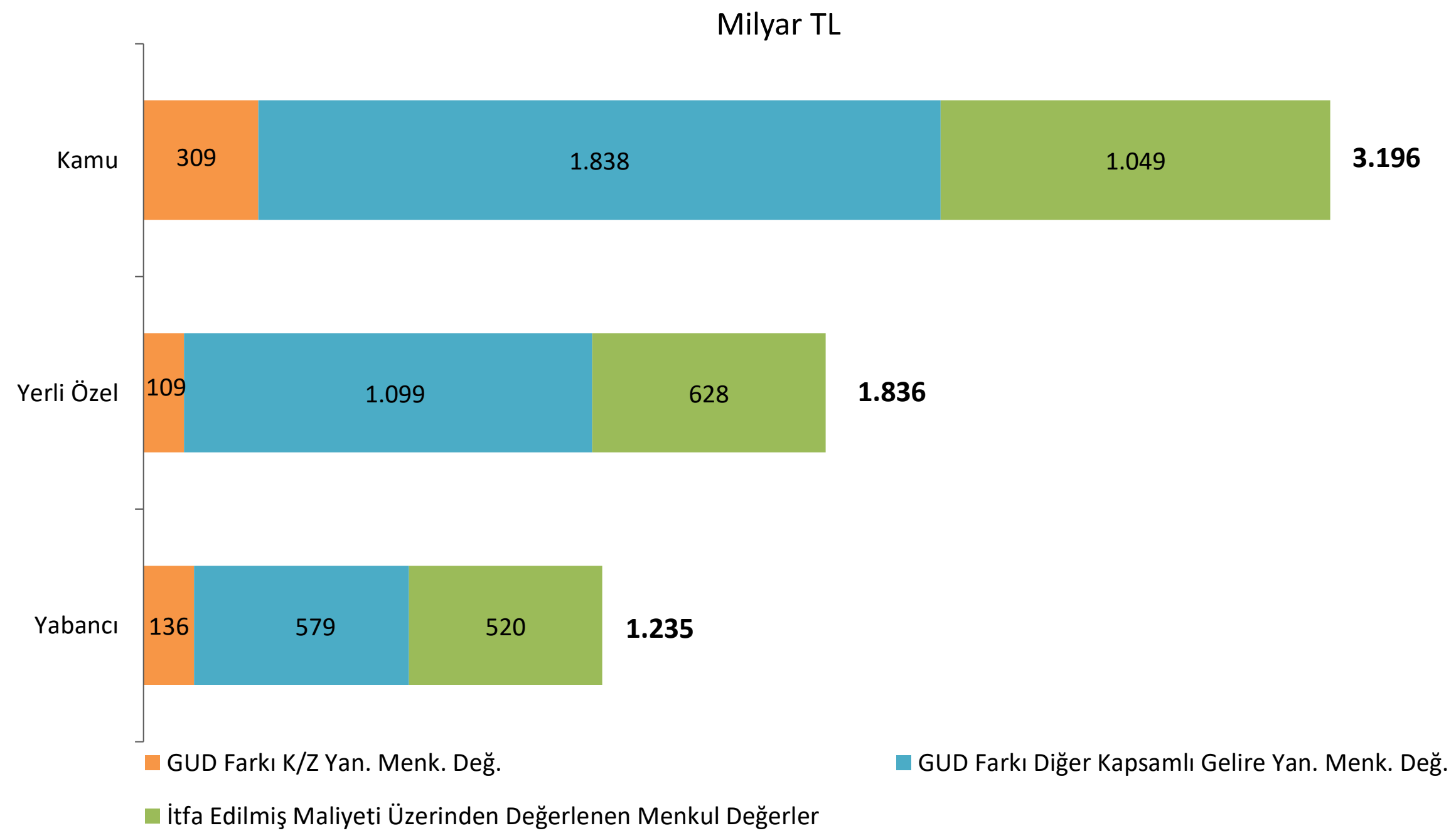
Menkul Kıymetler

Menkul Kıymetlerin Gelişimi



Haziran 2025 dönemi itibarıyla, bankacılık sektörünün menkul kıymet toplamı bir önceki çeyreğe göre artış göstererek 6,3 trilyon TL olarak gerçekleşmiştir.

Menkul Kıymet Portföylerinin Banka Sahiplik Grubuna Göre Dağılımı

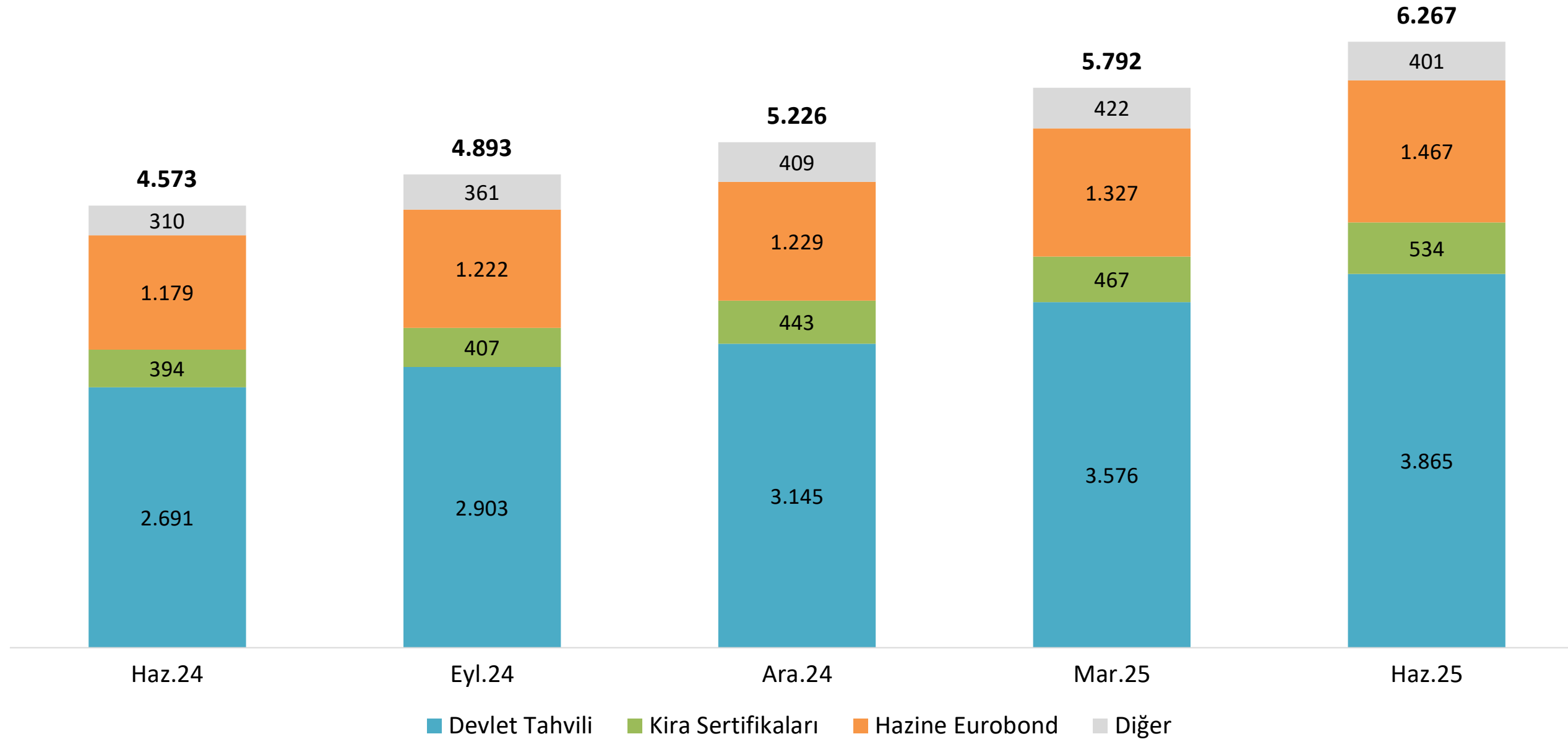


2025 yılı Haziran dönemi itibarıyla, Türk bankacılık sektöründe 3,2 trilyon TL ile en fazla menkul kıymet portföyüne sahip olan kamu bankalarında portföyün %56'sı gerçeğe uygun değer farkı kapsamlı gelire yansıtılan menkul kıymetler olarak sınıflandırılmaktadır.

Menkul Kıymetler

Menkul Kıymet Türlerinin Gelişimi

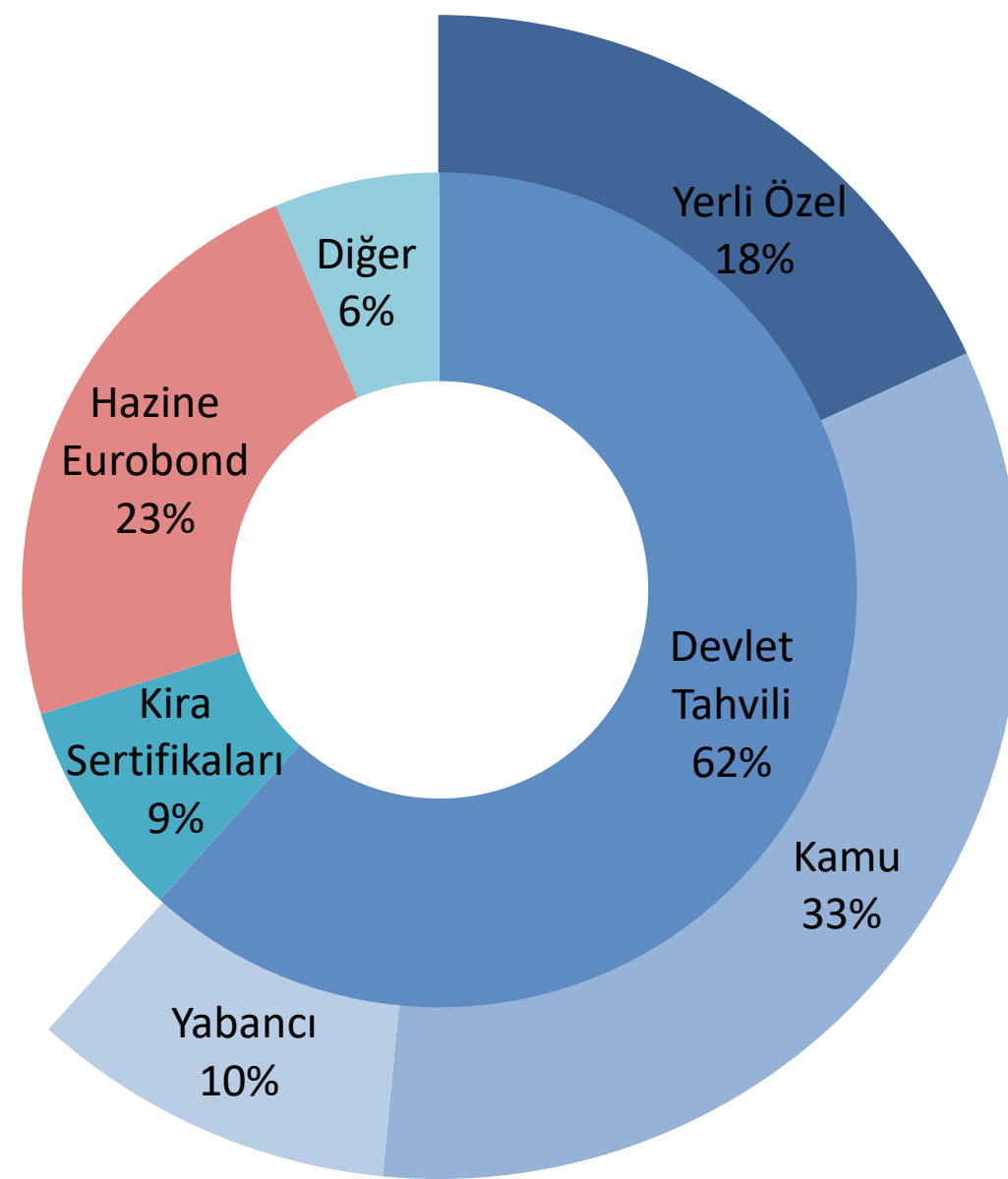
Milyar TL



2025 yılı Haziran ayı itibarıyla, bankacılık sektörünün portföyünde yer alan toplam menkul kıymetlerin; 3.865 milyar TL'si devlet tahvilinden, 1.467 milyar TL'si hazine eurobondundan ve 534 milyar TL'si sukuktan oluşmaktadır.

*Altın tahvilleri Devlet Tahvilleri sınıfına, altına dayalı kira sertifikaları ise Kira Sertifikaları sınıfına dahil edilmiştir.

Menkul Kıymet Türlerinin Dağılımı (%)

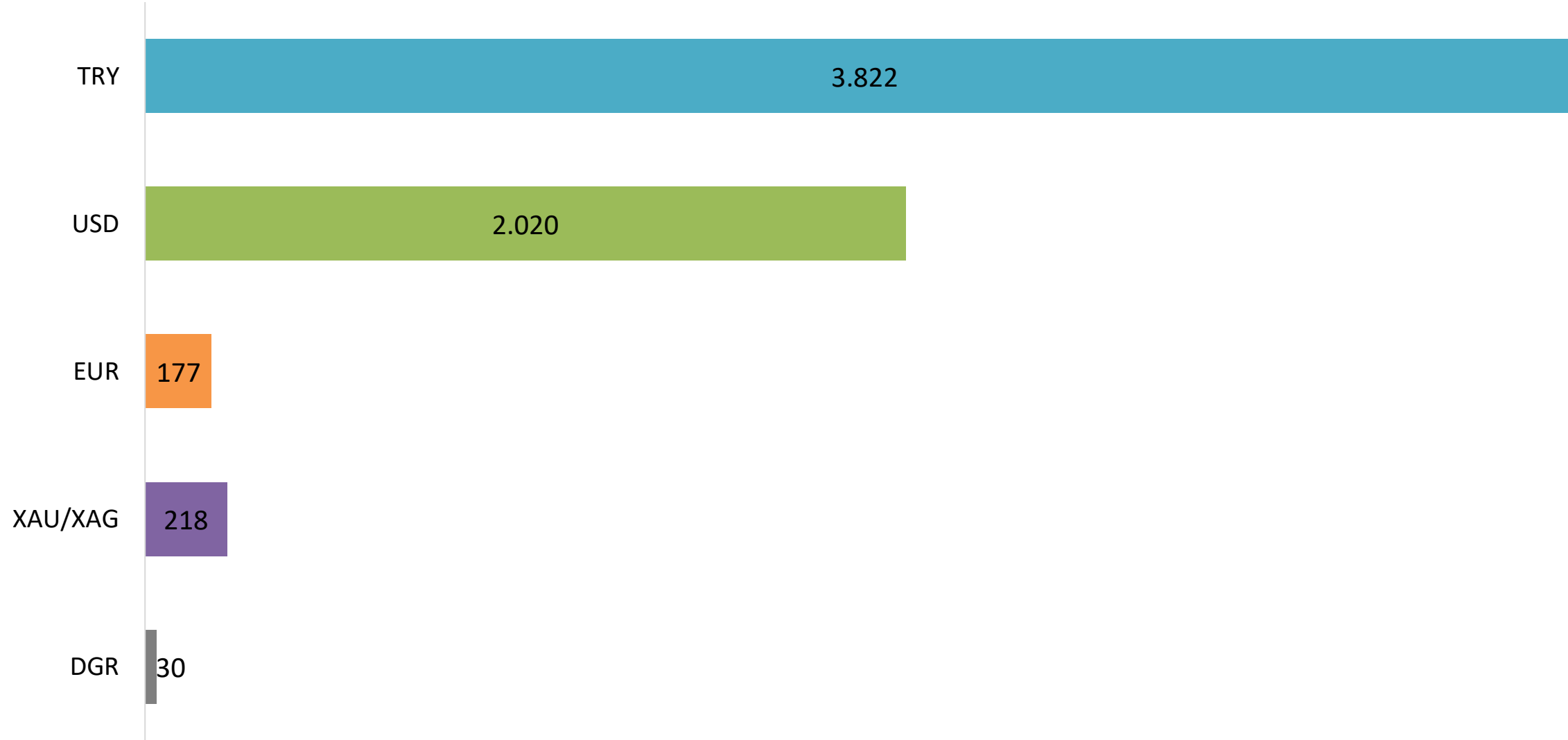


Haziran 2025 dönemi itibarıyla, menkul kıymet portföylerinin %62'si devlet tahvilinden oluşmaktadır. Devlet tahvillerinin %33'ü kamu bankalarının portföyünde yer almaktadır.

Menkul Kıymetler

Menkul Kıymetlerin Para Cinslerine Göre Dağılımı

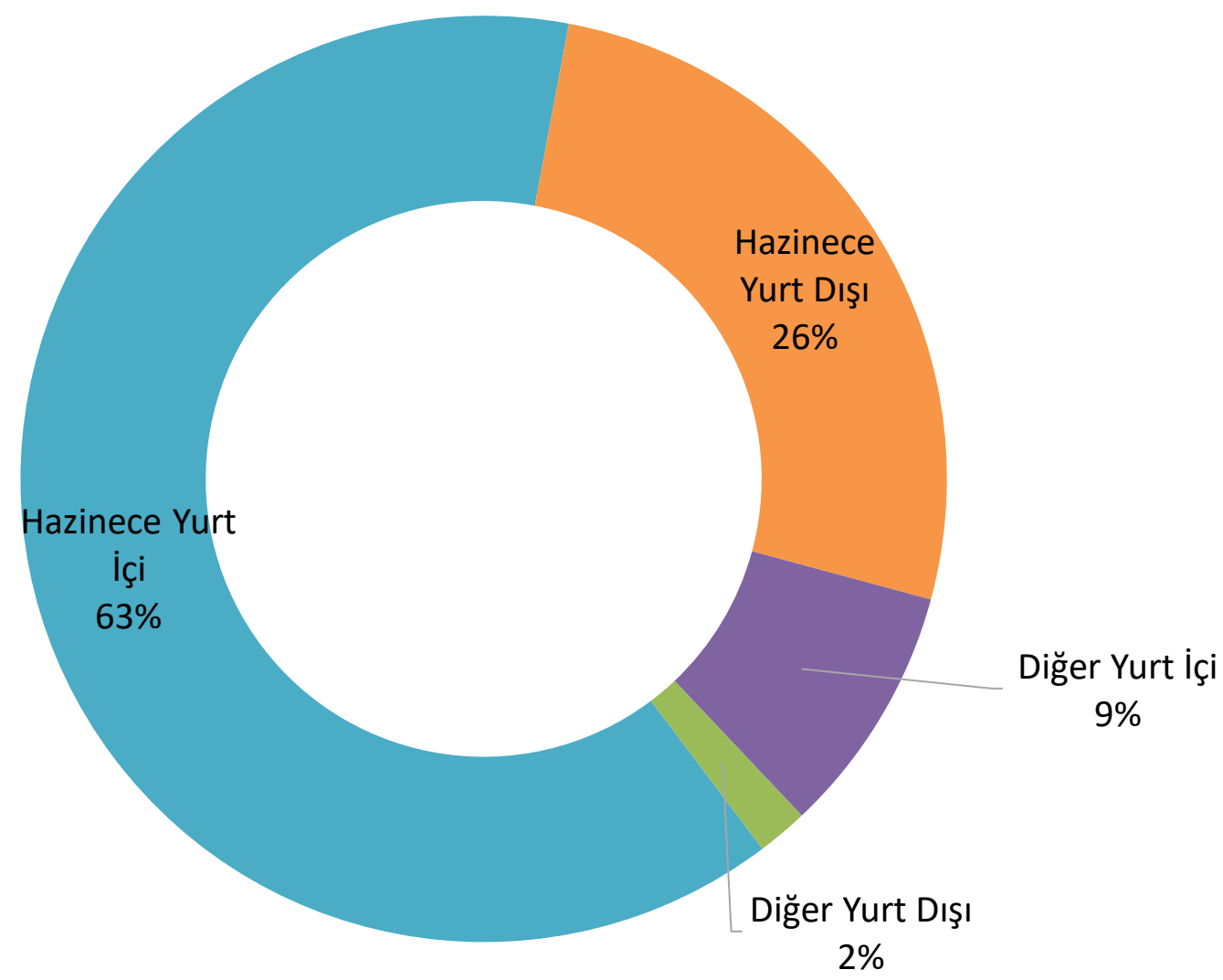
Milyar TL



2025 yılı Haziran ayı itibarıyla, bankacılık sektörü toplam menkul kıymetlerinin; 3,8 trilyon TL'si Türk Lirası, 2 trilyon TL'si ABD Doları ve 177 milyar TL'si ise Avro cinsindedir.

*Altın Tahvil ve Altına Dayalı Kira Sertifikaları XAU para cinsine dahil edilmiştir.

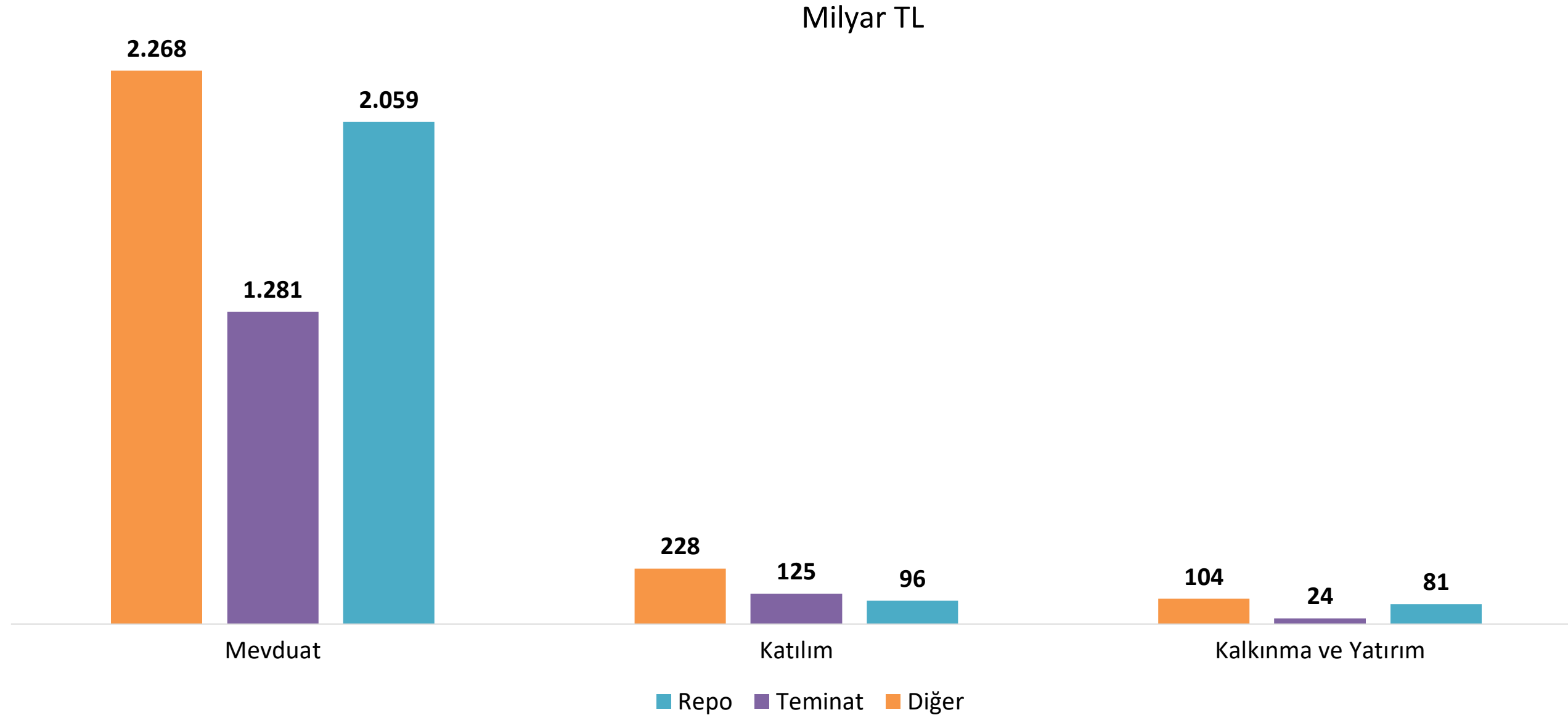
Menkul Kıymetlerin İhraç Eden Taraf Bazında Dağılımı (%)



Haziran 2025 dönemi itibarıyla bankacılık sektörünün portföyünde; %63'ü Hazine tarafından yurt içine ihraç edilmiş, %26'sı Hazine tarafından yurt dışına ihraç edilmiş menkul kıymetler yer almaktadır.

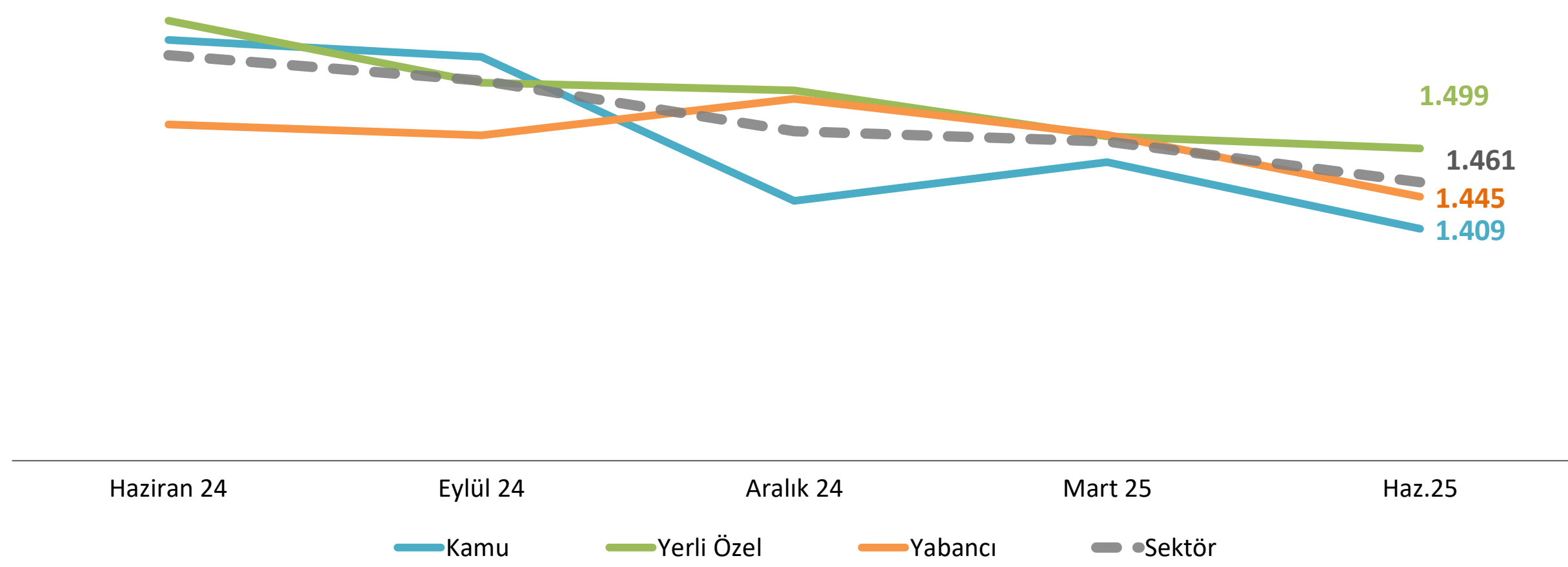
Menkul Kıymetler

Kullanım Durumu ve Banka Fonksiyon Grubuna Göre Menkul Kıymetler



2025 yılı Haziran ayı itibarıyla toplam menkul kıymetlerin, 5.608 milyar TL'si mevduat bankalarında, 449 milyar TL'si katılım bankalarında ve 208 milyar TL'si ise kalkınma ve yatırım bankalarında teminat olarak kullanılmaktadır.

Menkul Değerlerin Ağırlıklı Ortalama Vadesi (Gün)

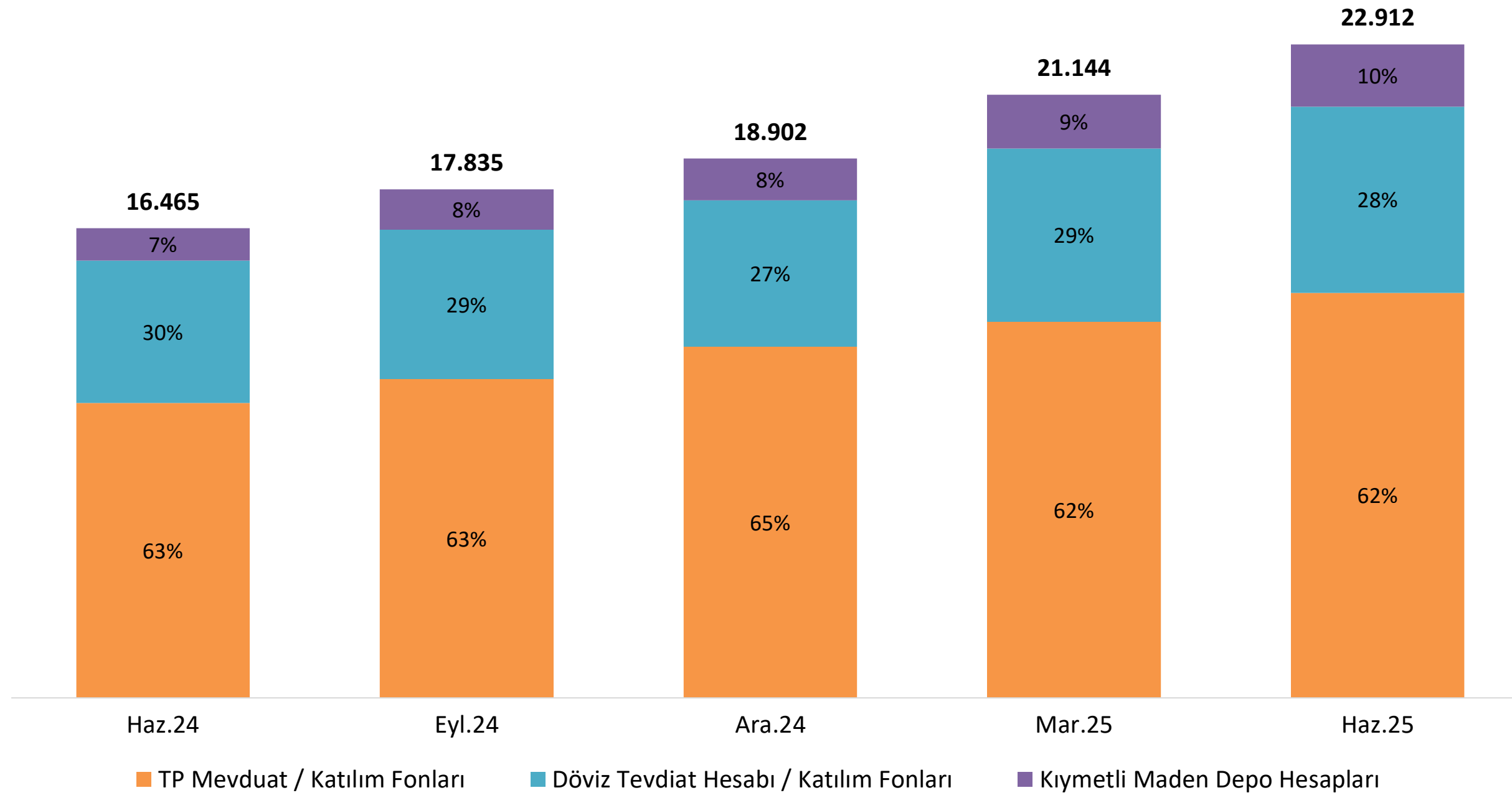


2025 yılı Haziran dönemi itibarıyla, bankacılık sektörünün toplam menkul kıymetlerinin ortalama vadesi 1.461 gündür.

Mevduat / Katılım Fonu

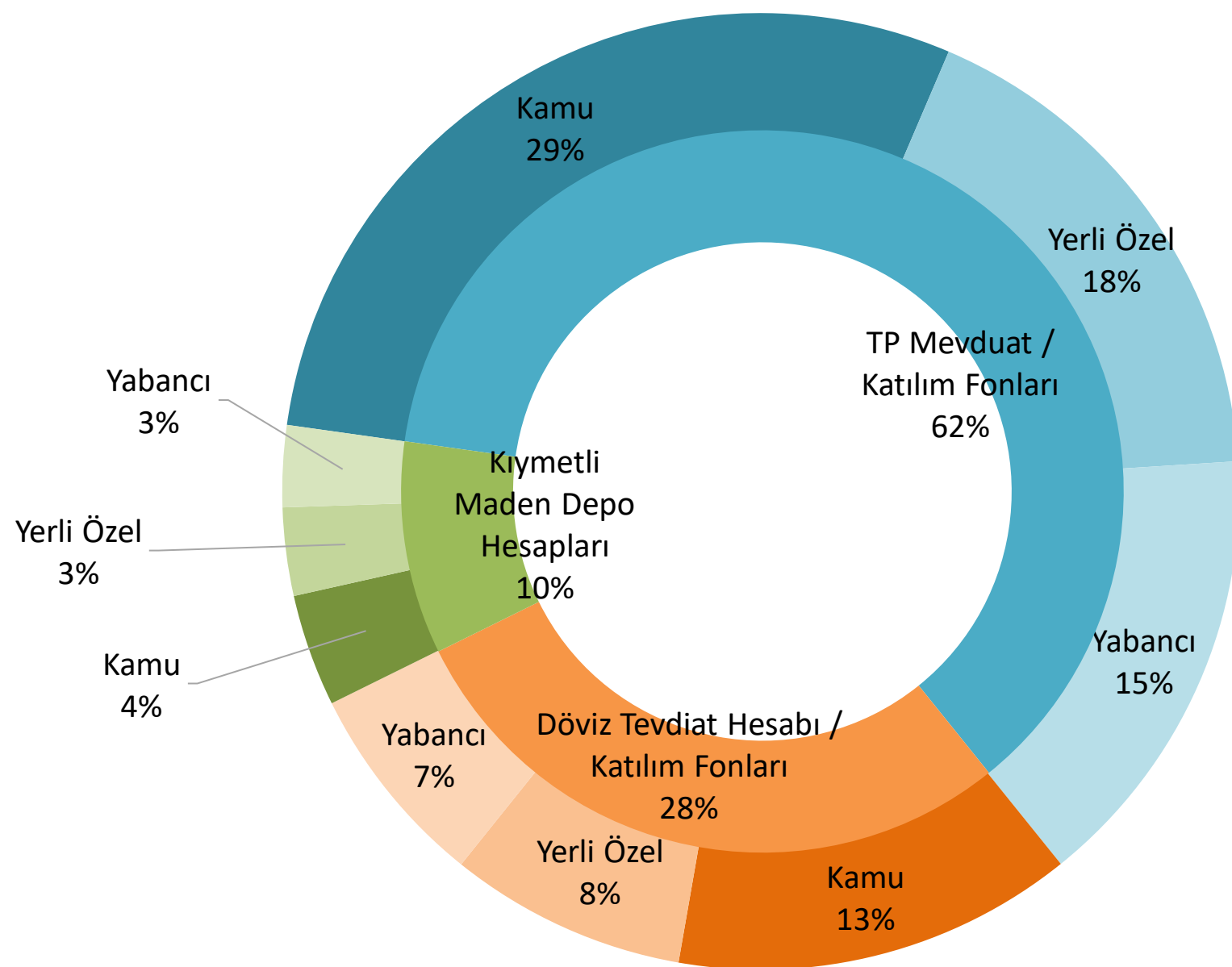
Mevduatın Gelişimi

Milyar TL



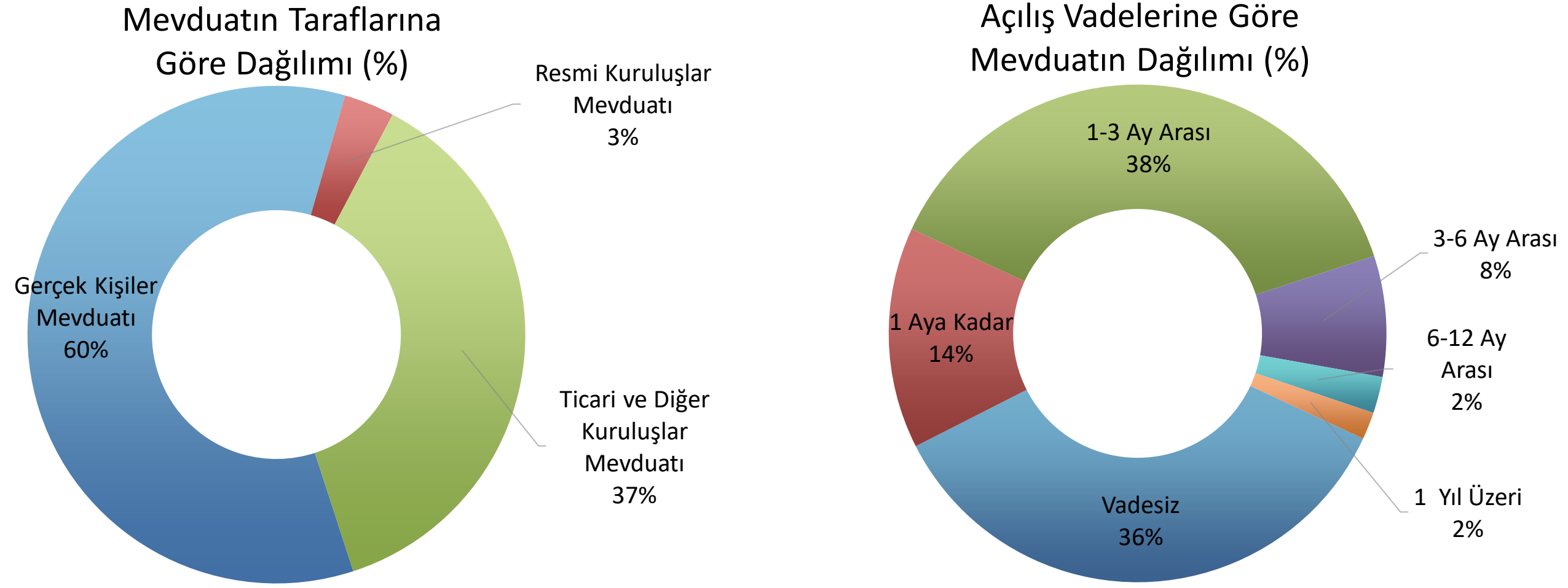
Haziran 2025 dönemi itibarıyla, toplam mevduatın 13.712 milyar TL'si TP mevduat/katılım fonlarından, 5.521 milyar TL'si döviz tevdiat hesabı/katılım fonlarından ve 2.114 milyar TL'si kıymetli maden hesaplarından oluşmaktadır.

Mevduat Türlerinin Banka Sahiplik Grubuna Göre Dağılımı



Haziran 2025 dönemi itibarıyla, mevduatın %62'si TP mevduat / katılım fonlarından, %28'i döviz tevdiat hesabı/katılım fonlarından ve %10'u kıymetli maden depo hesaplarından oluşmaktadır.

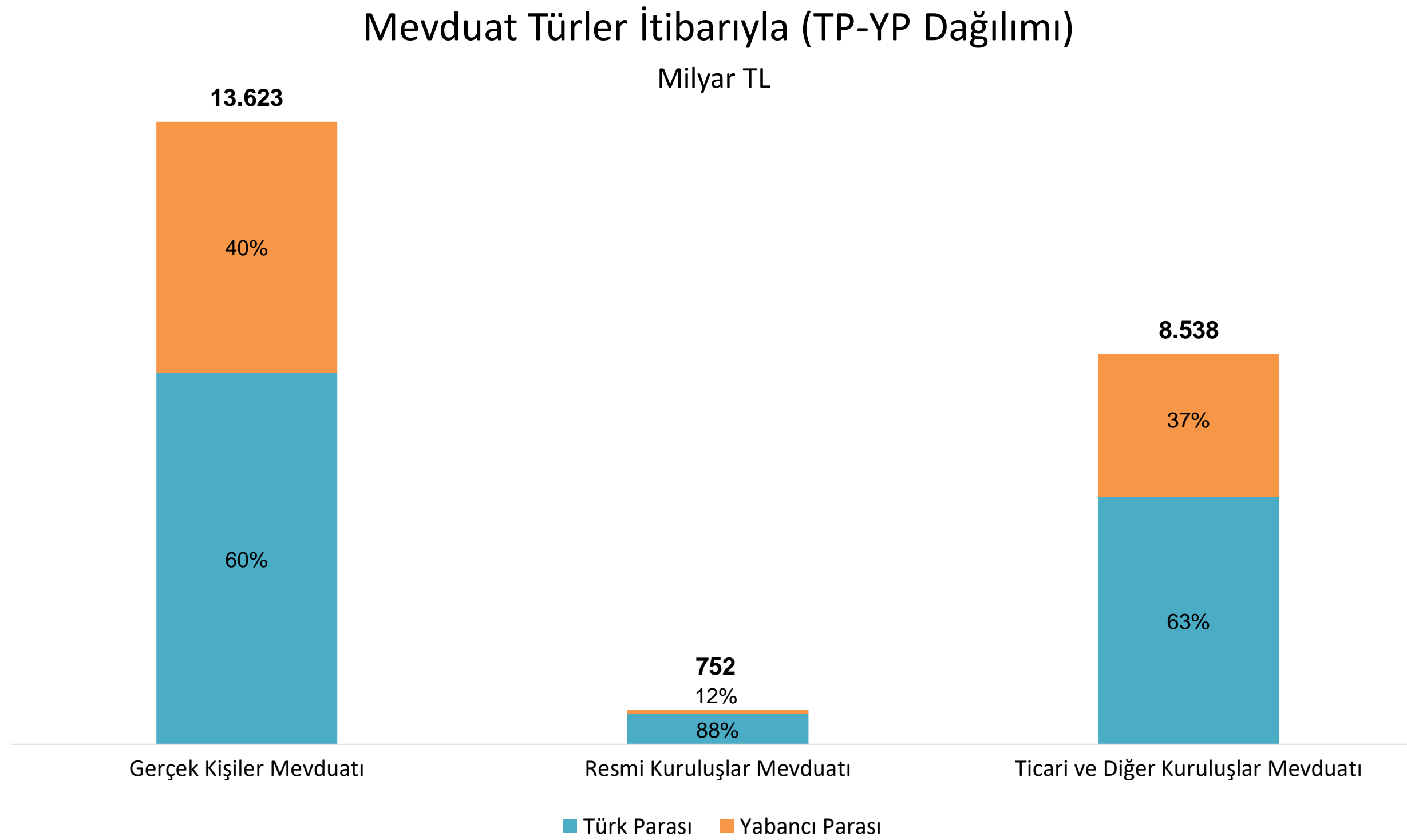
Mevduat / Katılım Fonu



Haziran 2025 dönemi itibarıyla;

- Mevduatın %60'ı gerçek kişi mevduatından oluşurken, ticari ve diğer kuruluşlar mevduatının payı %37 ve resmi kuruluşlar mevduatının payı %3'tür.

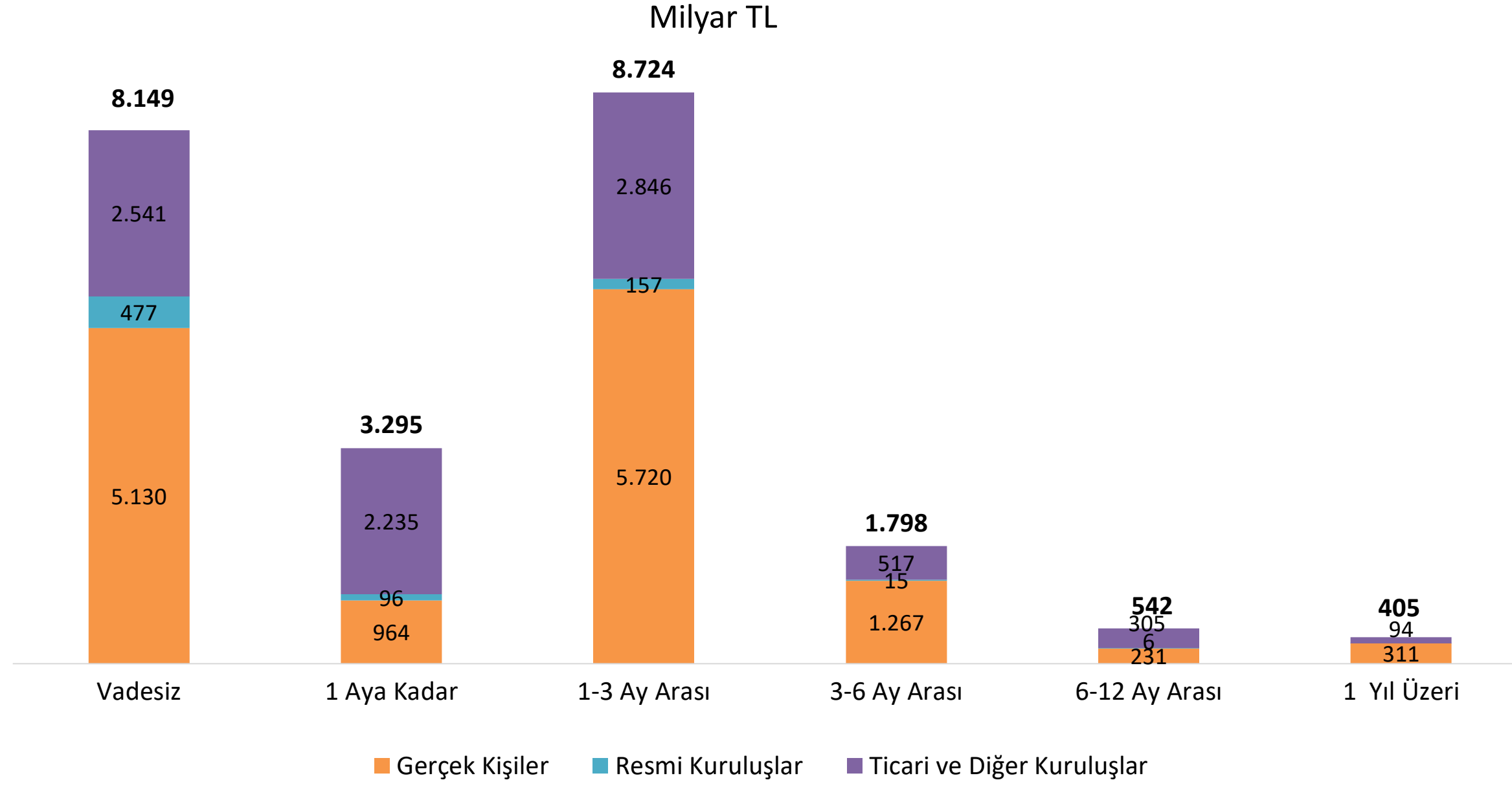
- Açılış vadelerine göre, toplam mevduat içerisinde vadesiz mevduatın payı %36 ve 1-3 ay arası mevduatın payı %38'dir.



2025 Haziran itibarıyla, bankacılık sektörünün gerçek kişiler mevduatının 8,1 trilyon TL'si TP, 5,5 trilyon TL'si YP ve ticari ve diğer kuruluşlar mevduatının 5,4 trilyon TL'si TP, 3,1 trilyon TL'si YP mevduattan oluşmaktadır.

Mevduat / Katılım Fonu

Taraflarına Göre Mevduatın Vade Dağılımı

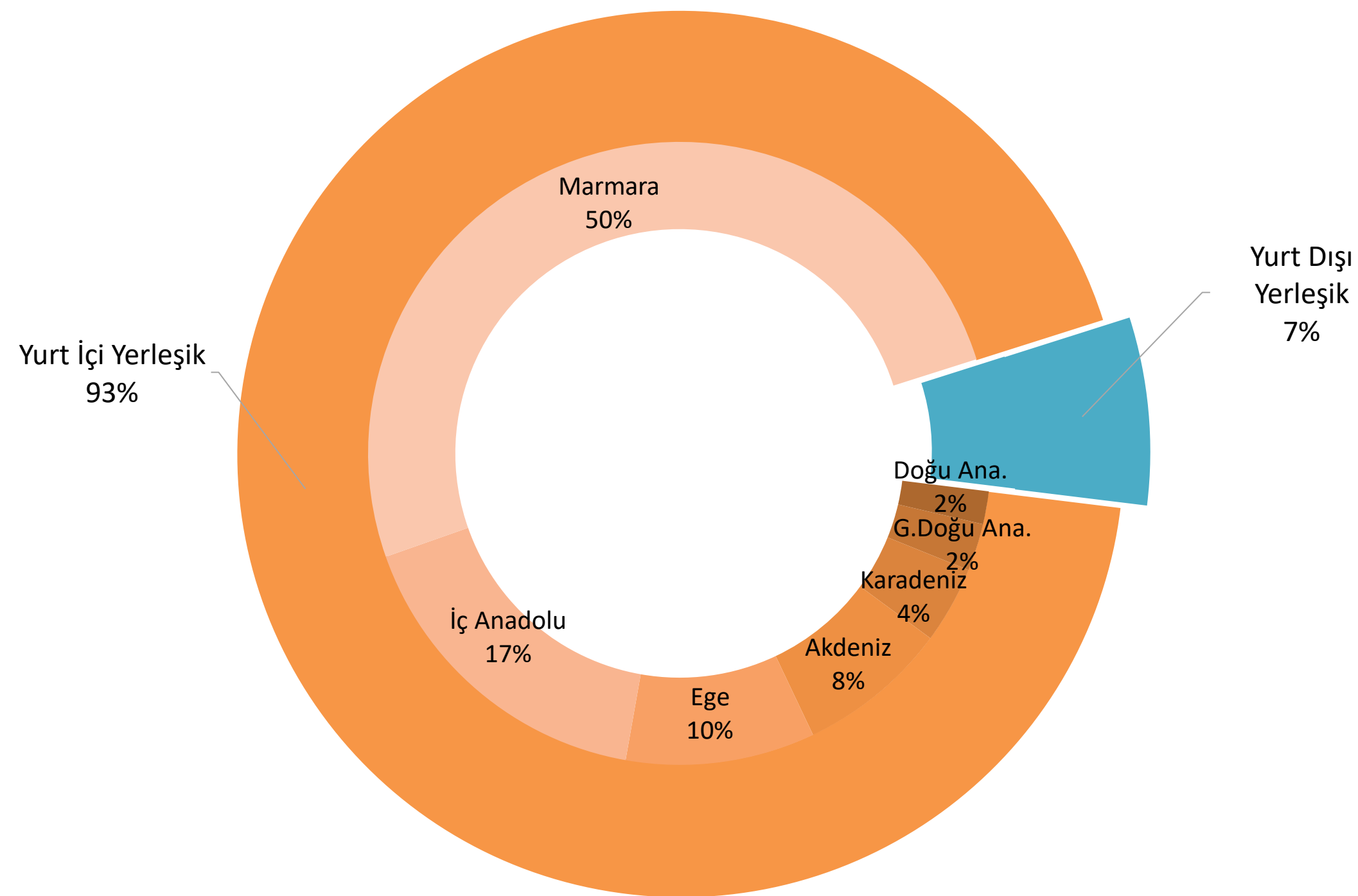


Haziran 2025 dönemi itibarıyla bankacılık sektörünün,

- Vadesiz mevduatın 2.541 milyar TL'sini ticari ve diğer kuruluşlar,
- 1 Ay'a kadar vadeye sahip mevduatın 96 milyar TL'sini resmi kuruluşlar,
- 1-3 Ay arası mevduatın 5.720 milyar TL'sini gerçek kişiler

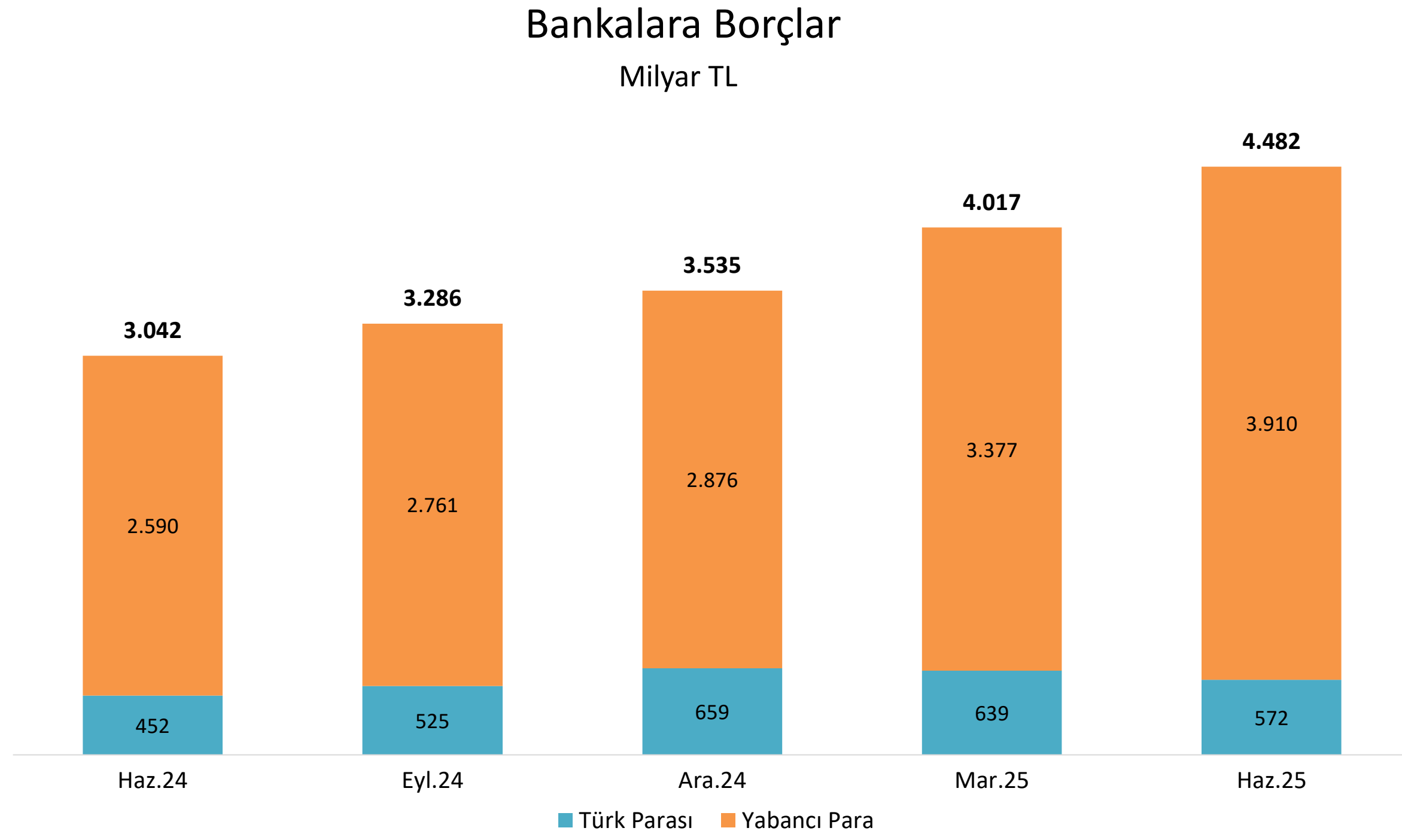
oluşturmaktadır.

Yerleşiklik Durumuna Göre Mevduatın Dağılımı



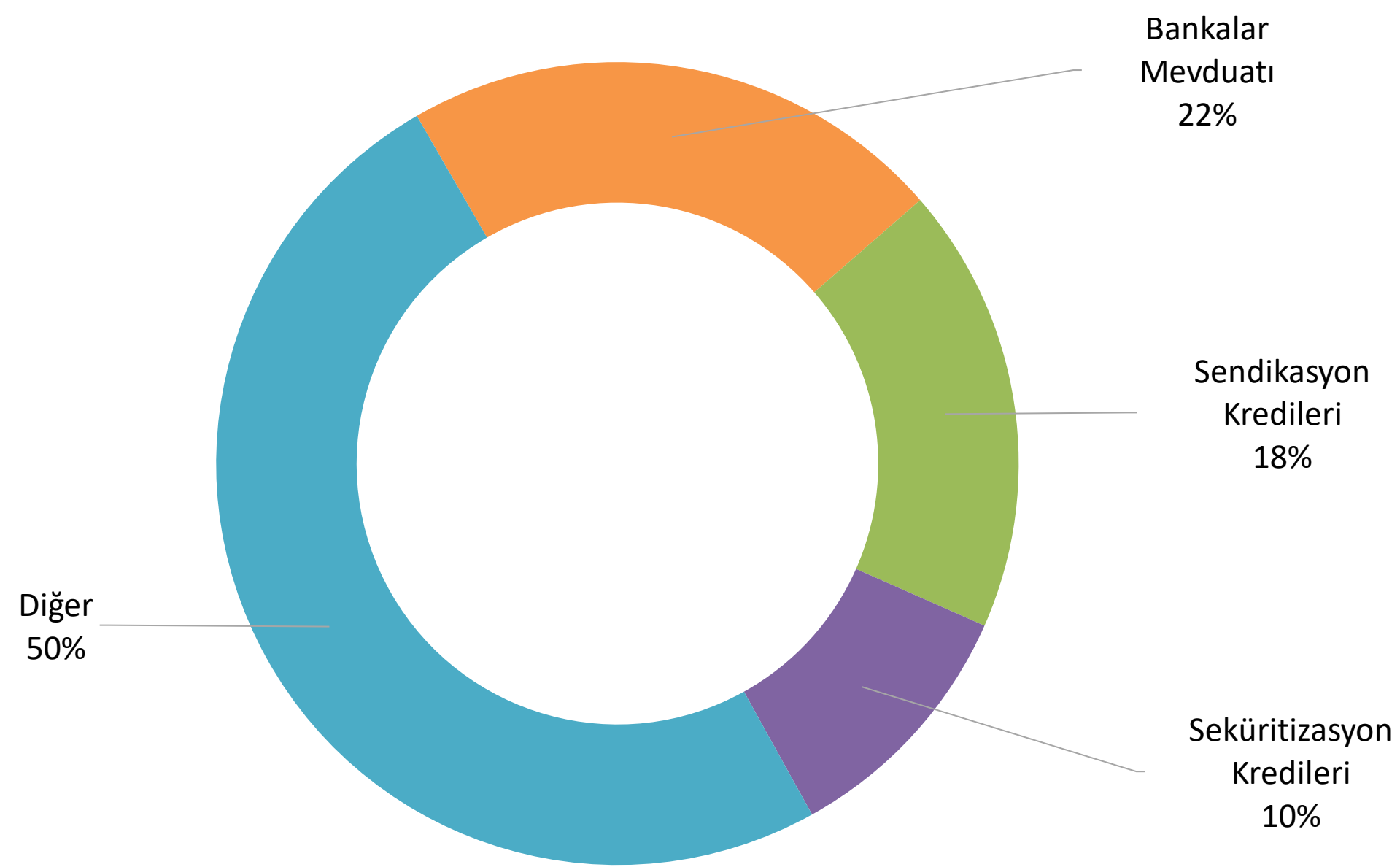
2025 Haziran dönemi itibarıyla, bankacılık sektörünün toplam mevduatının %93'ü yurt içi yerleşiklere, %7'si ise yurt dışı yerleşiklere aittir.

Bankalara Borçlar



Haziran 2025 dönemi itibarıyla, bankalara borçlar kaleminin 572 milyar TL'si Türk parasından, 3.910 milyar TL'si yabancı paradan oluşmaktadır.

Bankalara Borçlar - Türler İtibarıyla



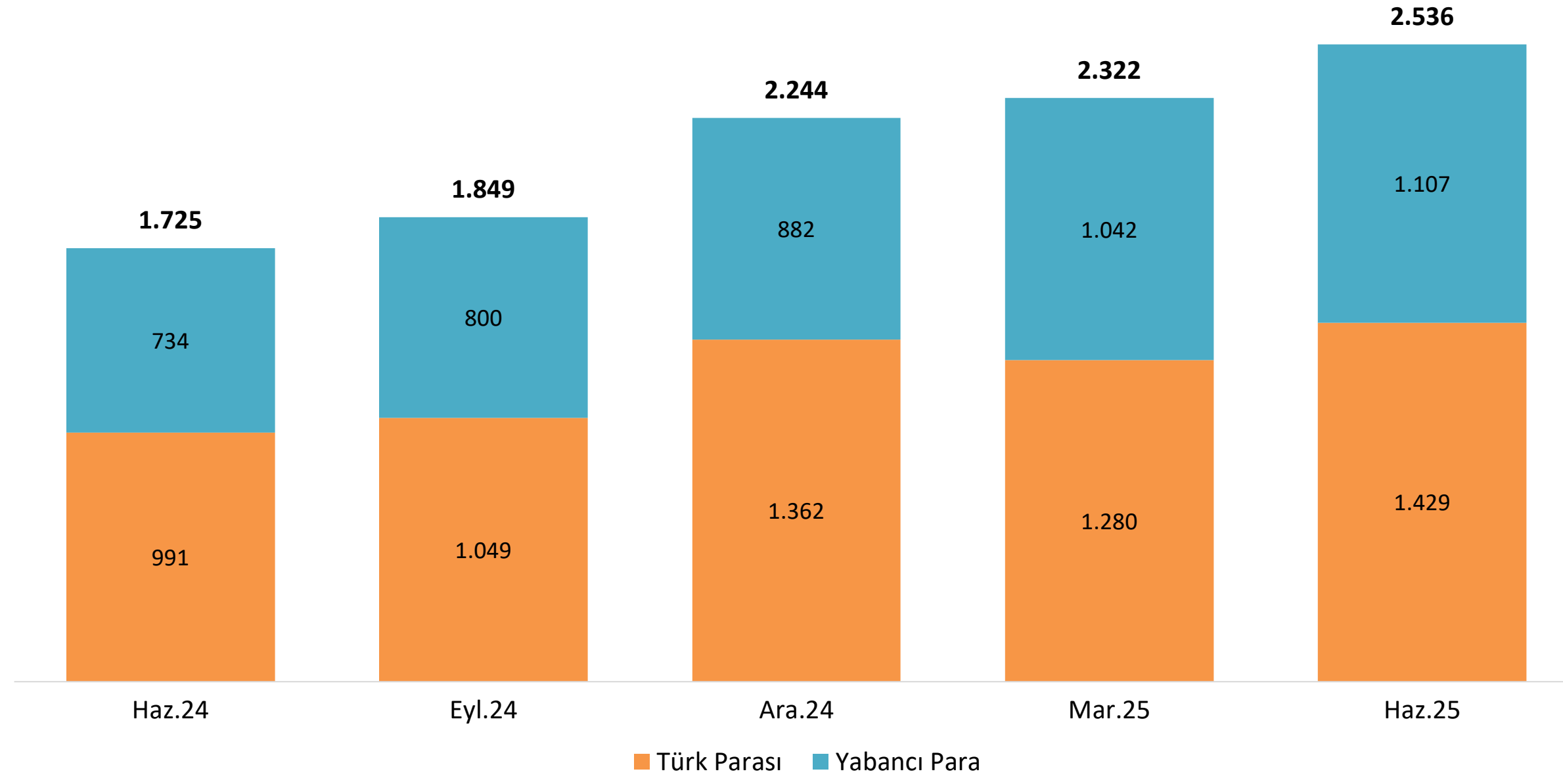
Haziran 2025 dönemi itibarıyla, Bankalara Borçlar kaleminin %22'sini bankalar mevduatı, %18'ini ise sendikasyon kredileri oluşturmaktadır.

*Diğer kalemi içerisinde, yurt içi ve yurt dışından kullanılan diğer krediler ile yurt dışı merkez ve şube tutarları dahil edilmiştir.

Repo İşlemlerinden Sağlanan Fonlar

Repo İşlemlerinden Sağlanan Fonlar

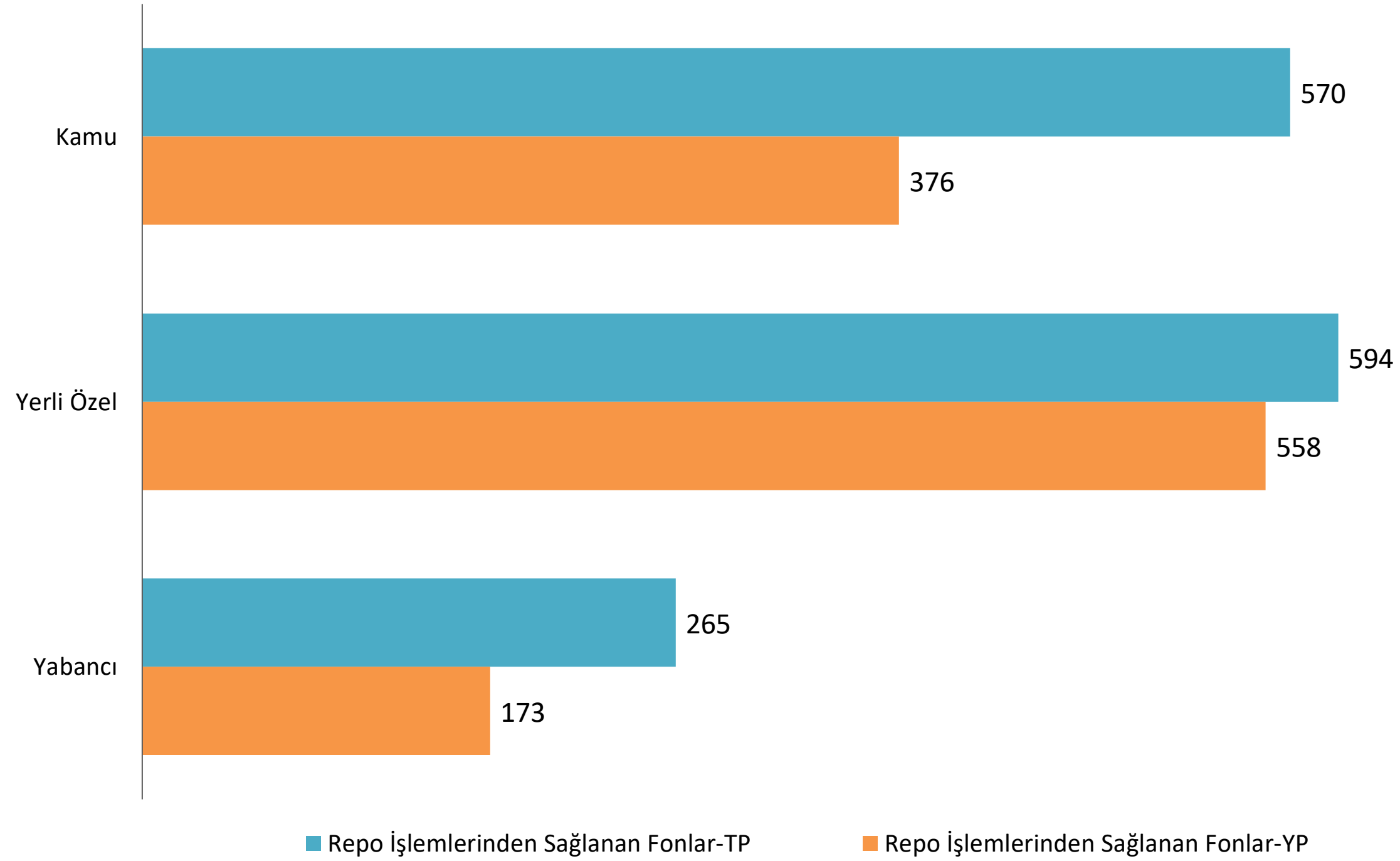
Milyar TL



Repo işlemlerinden sağlanan fon tutarı, Haziran 2025 döneminde bir önceki çeyreğe göre artarak 2.536 milyar TL olarak gerçekleşmiştir.

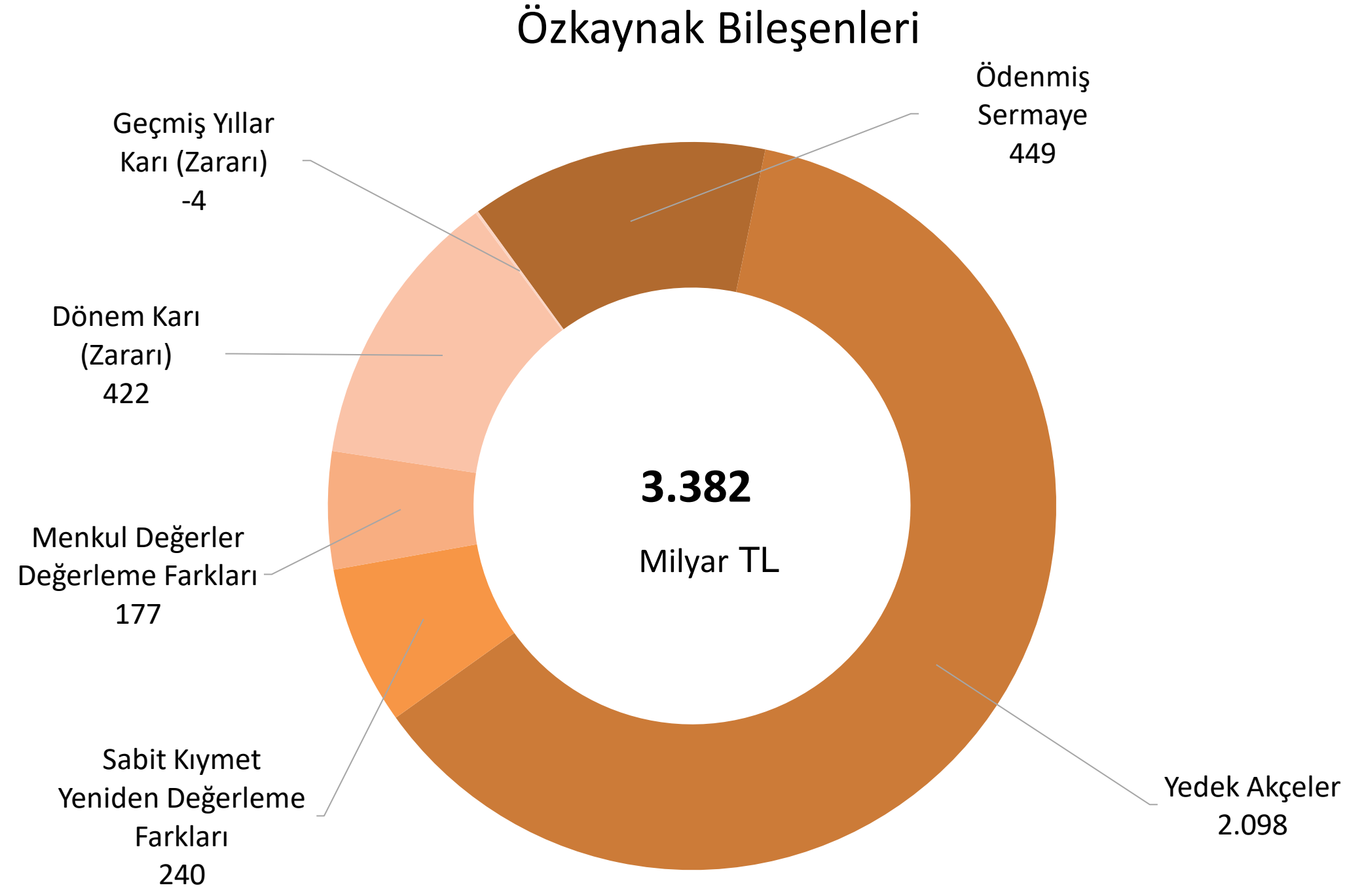
Banka Sahiplik Grubuna Göre Repo İşlemlerinden Sağlanan Fonlar

Milyar TL



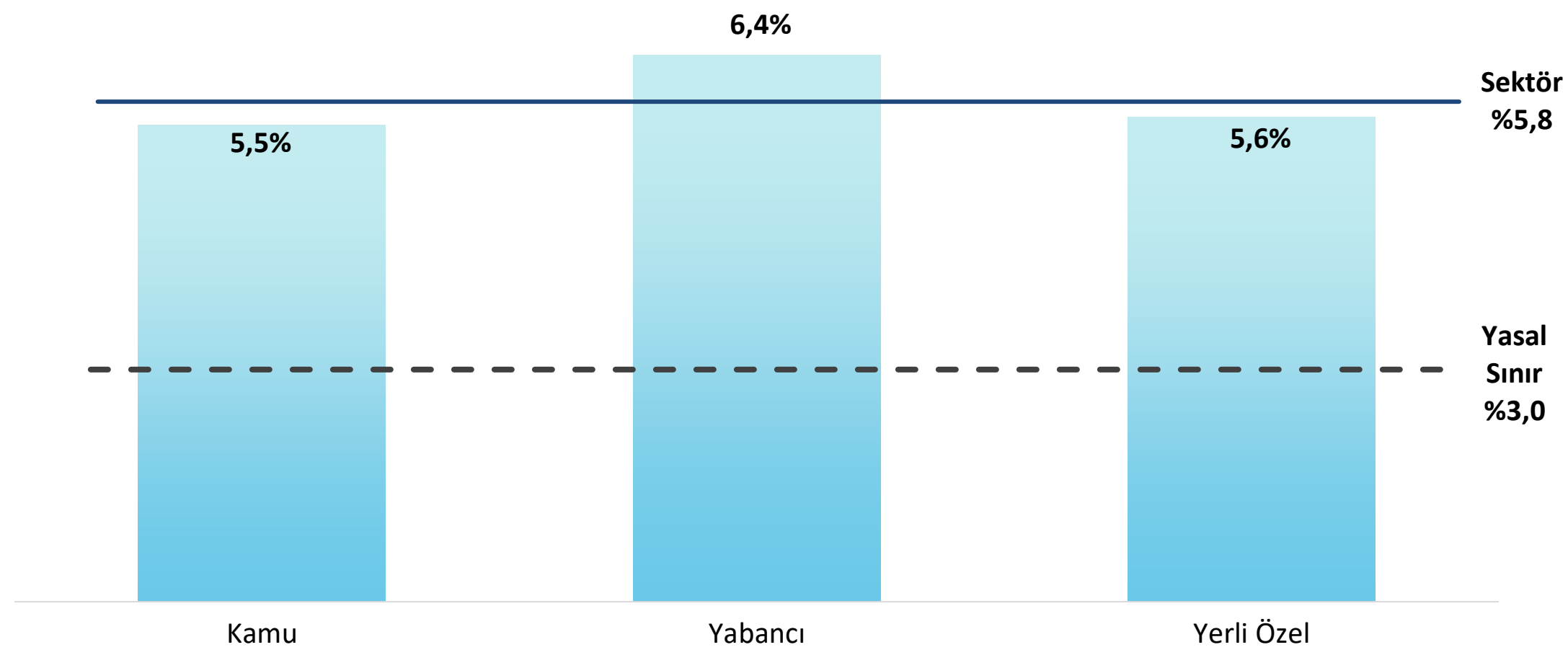
Haziran 2025 dönemi itibarıyla, kamu bankalarında repo işlemlerinden sağlanan fonlar 570 milyar TL Türk parası, 376 milyar TL yabancı para olmak üzere toplam 946 milyar TL'dir.

Özkaynaklar ve Kaldıraç Oranı



Haziran 2025 dönemi itibarıyla, bankacılık sektörünün toplam özkaynakları 3,4 trilyon TL olup, 449 milyar TL'si ödenmiş sermaye, 2.098 milyar TL'si yedek akçelerden oluşmaktadır.

Kaldıraç Oranı (%)

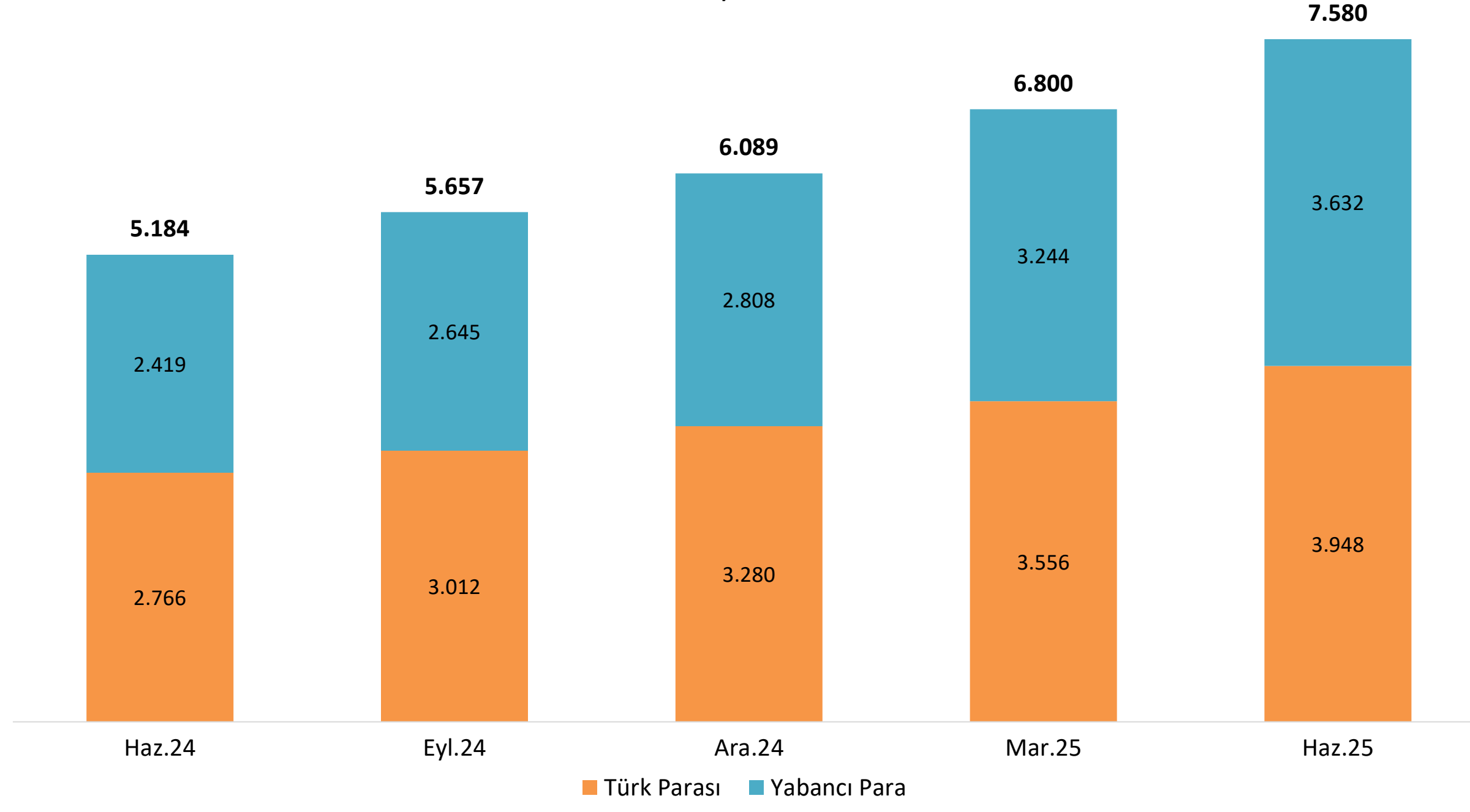


Haziran 2025 dönemi itibarıyla, Bankaların Kaldıraç Düzeyinin Ölçülmesine ve Değerlendirilmesine İlişkin Yönetmelik çerçevesinde hesaplanan bankacılık sektörünün kaldıraç oranı %5,8 olarak gerçekleşmiştir.

Bilanço Dışı Büyüklükler

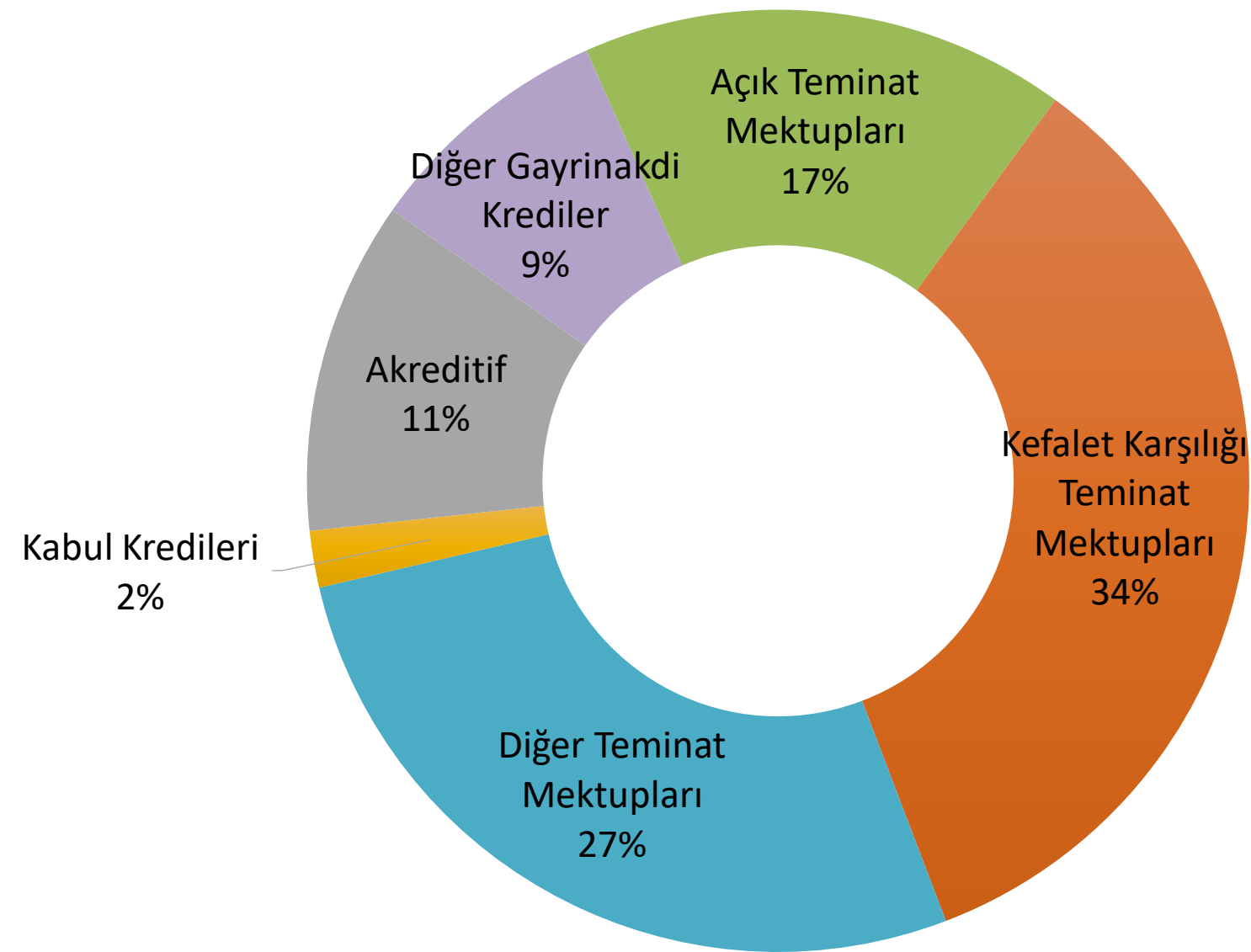
Gayrinakdi Kredilerin Gelişimi

Milyar TL



Haziran 2025 dönemi itibarıyla, gayrinakdi kredilerin büyüklüğü 7.580 milyar TL olarak gerçekleşmiştir.

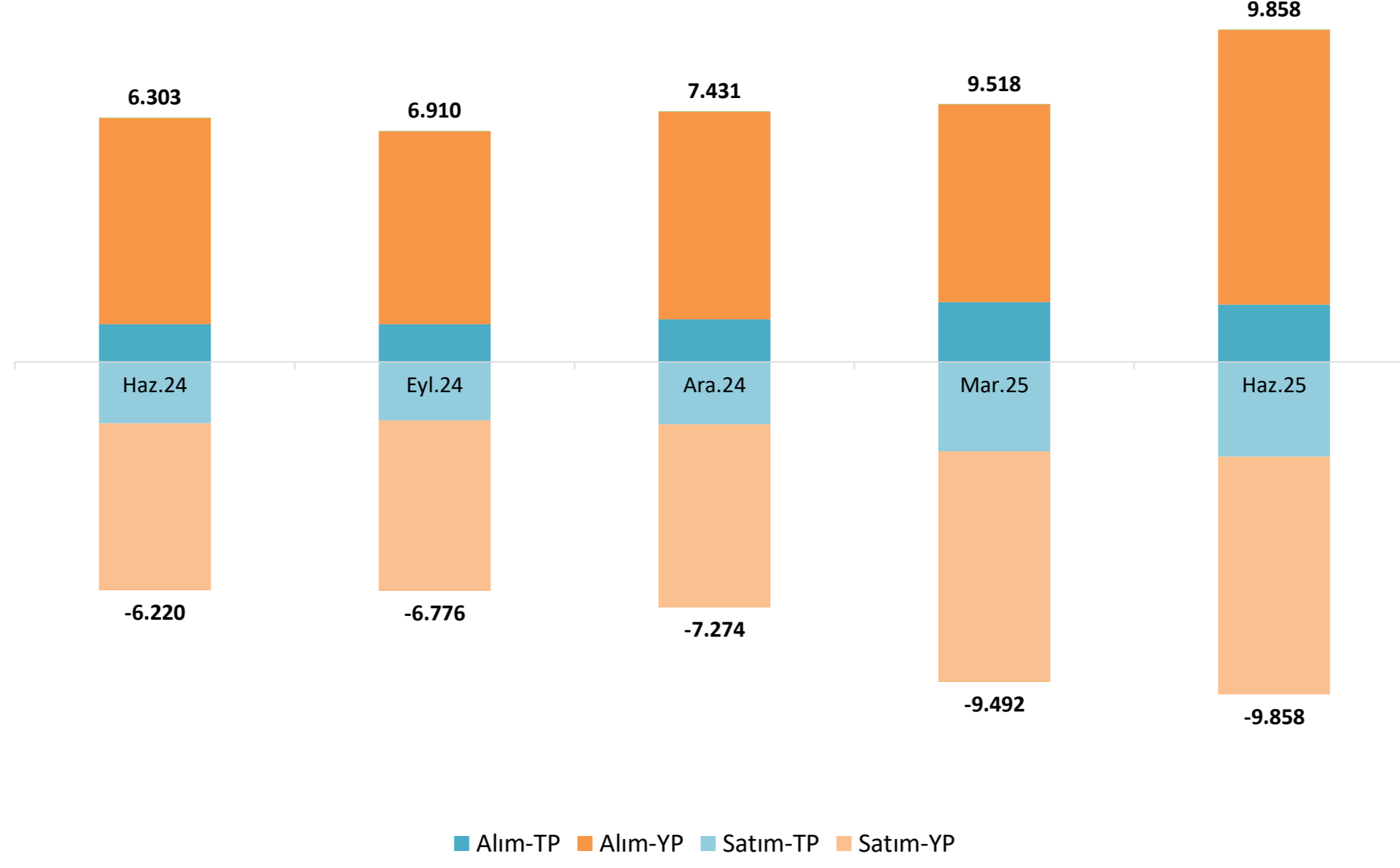
Gayrinakdi Kredilerin Dağılımı (%)



Haziran 2025 dönemi itibarıyla, gayrinakdi krediler içerisinde teminat mektupları %78 ile en büyük paya sahipken, akreditif kredilerinin payı %11'dir.

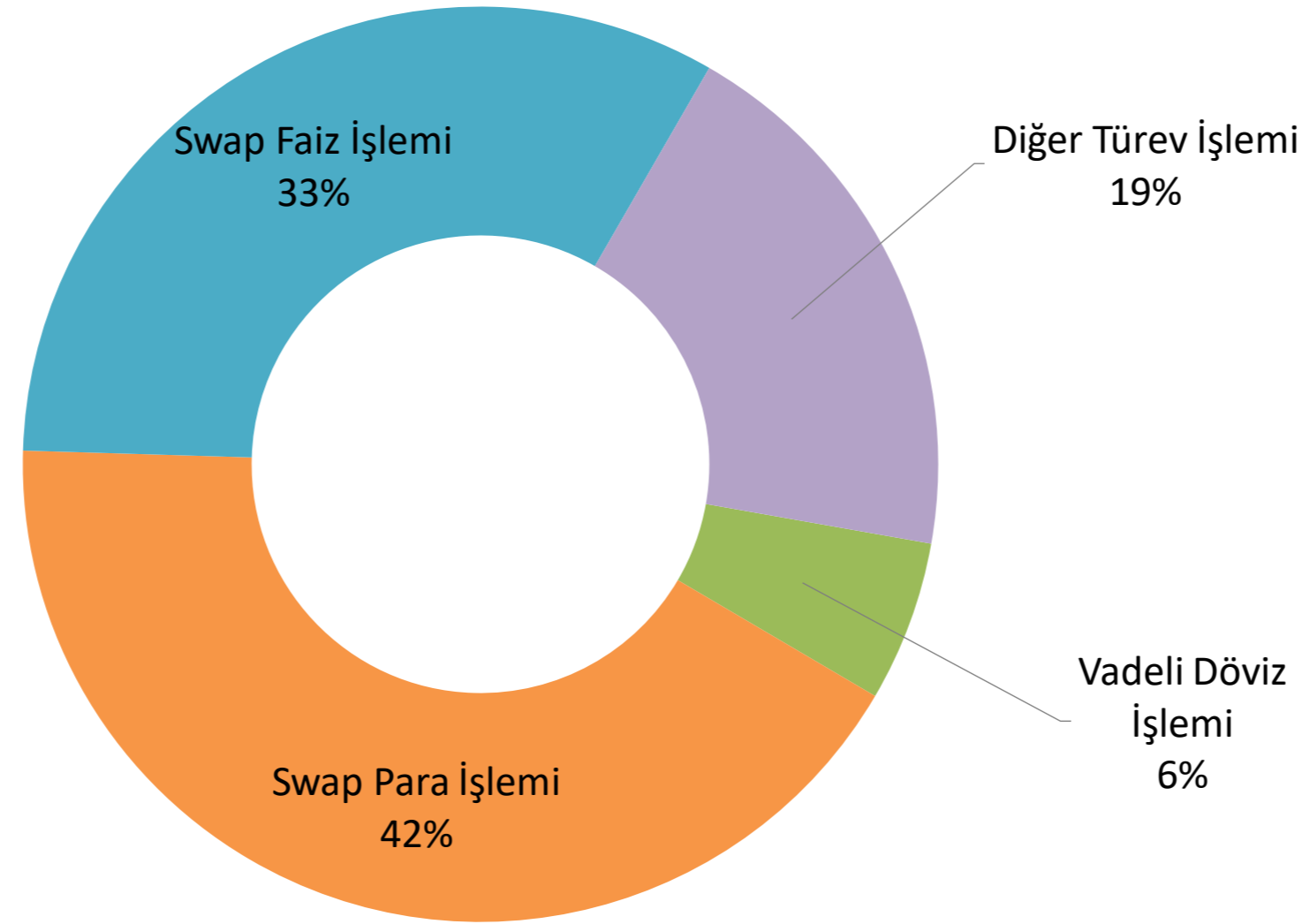
Bilanço Dışı Büyüklükler

Türev Finansal Varlıklar Milyar TL



Haziran 2025 dönemi itibarıyla toplam türev alım tutarı 9.858 milyar TL, toplam türev satım tutarı 9.858 milyar TL olarak gerçekleşmiştir.

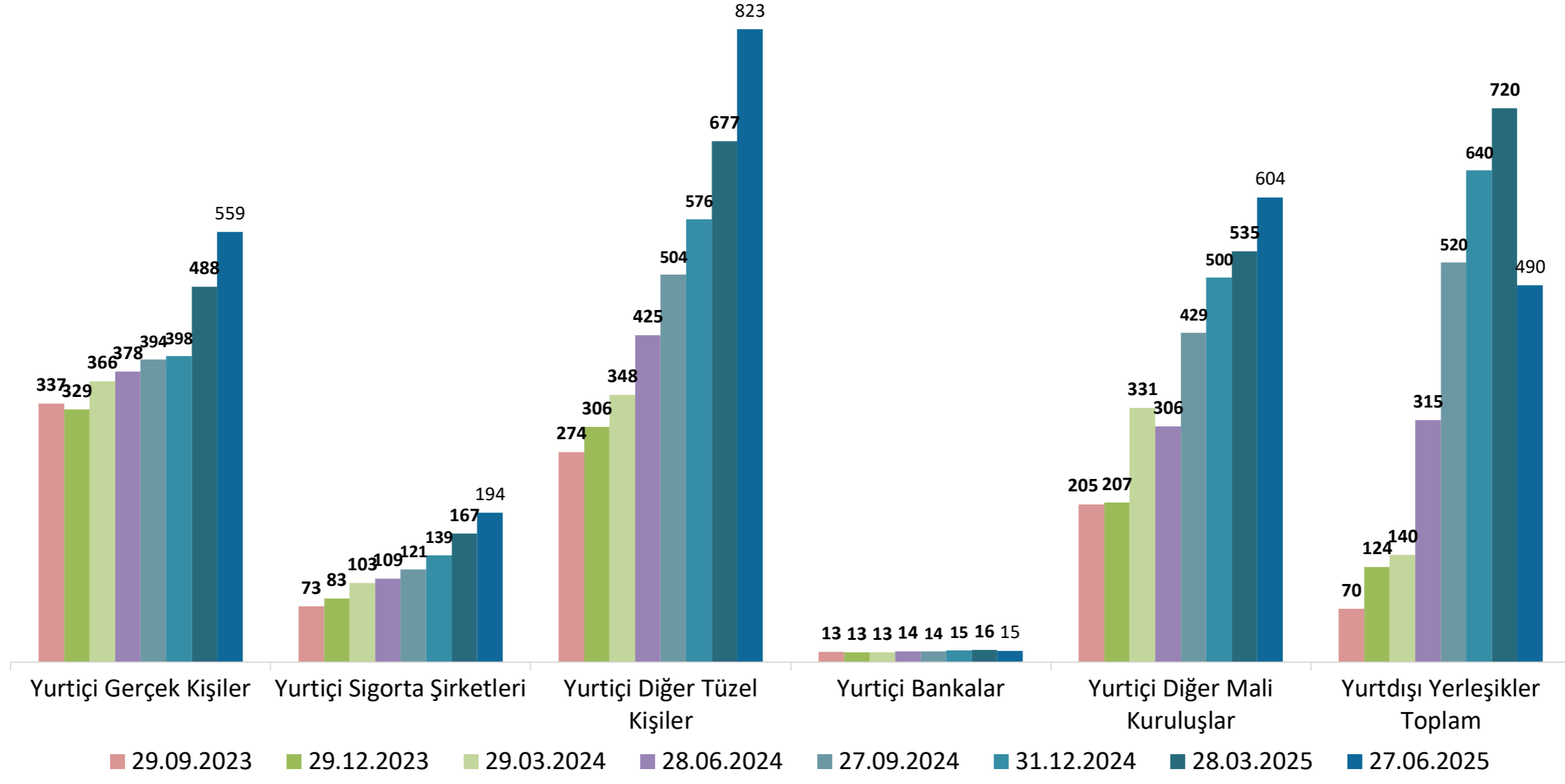
Türev İşlemlerin Dağılımı (%)



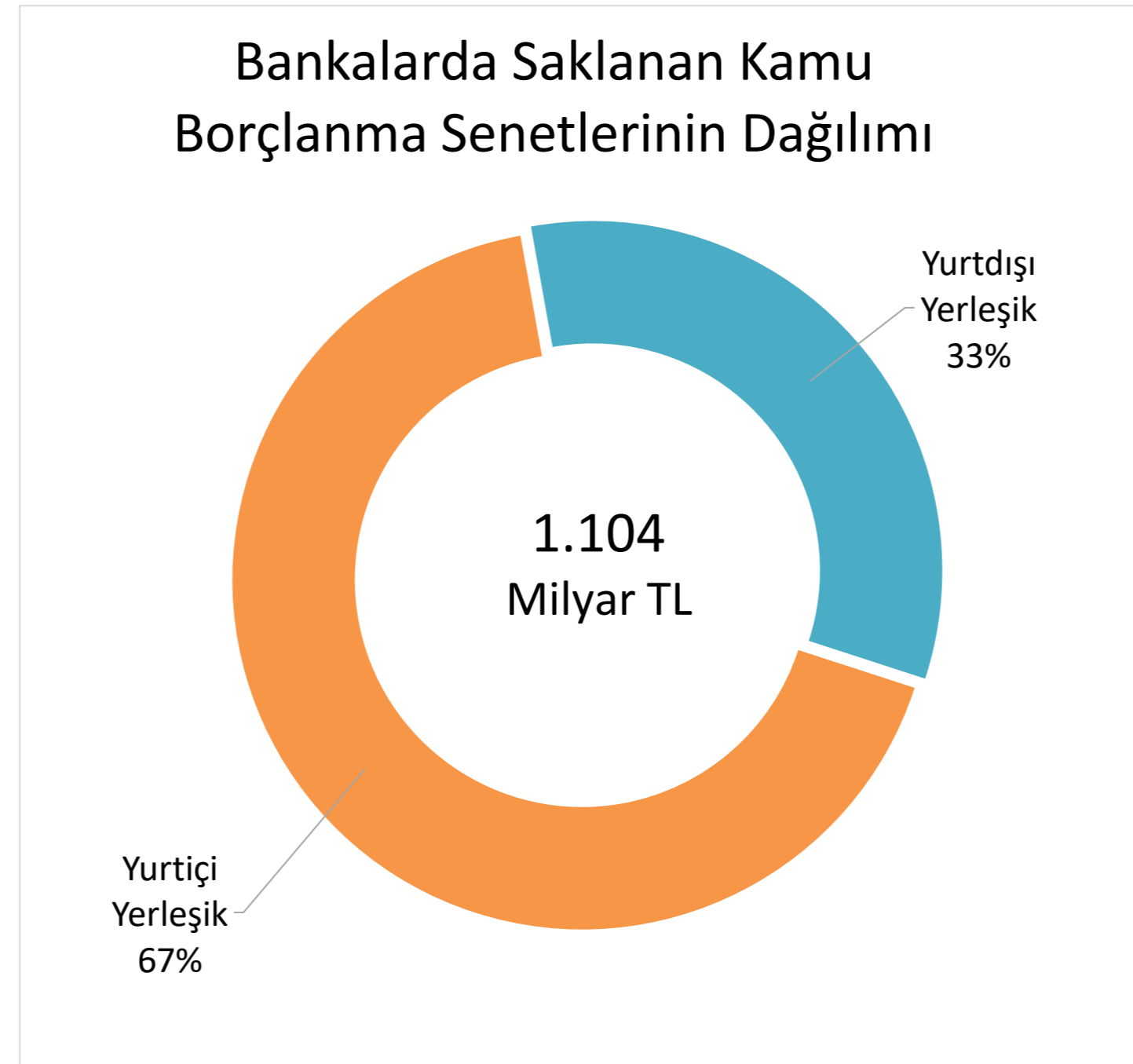
Bilanço dışında yer alan türev işlemlerin %42'i swap para işlemlerinden, %33'si swap faiz işlemlerinden ve %6'sı vadeli döviz işlemlerinden oluşmaktadır.

Bilanço Dışı Büyüklükler

Bankalarda Saklanan Menkul Kıymetlerin Taraflar Bazında Gelişimi



27 Haziran 2025 dönemi itibarıyla bankalarda saklanan menkul kıymetlerin, nominal değer olarak 2.196 milyar TL'si yurt içi yerleşiklere, 490 milyar TL'si yurt dışı yerleşiklere aittir.



27 Haziran 2025 tarihi itibarıyla, bankalarda saklanan kamu borçlanma senetlerinin toplam piyasa değeri 1.104 milyar TL olup, %47'si yurt içi yerleşiklere aittir.

Bilanço Dışı Büyüklükler

Gayrinakdi Krediler

7.580 milyar TL

24,5% ▲
Yıl Sonuna
Göre
Değişim

Taahhütler

35.336 milyar TL

37,9% ▲
Yıl Sonuna
Göre
Değişim

Türev Finansal Varlıklar

19.716 milyar TL

34,1% ▲
Yıl Sonuna
Göre
Değişim

Diğer Taahhütler

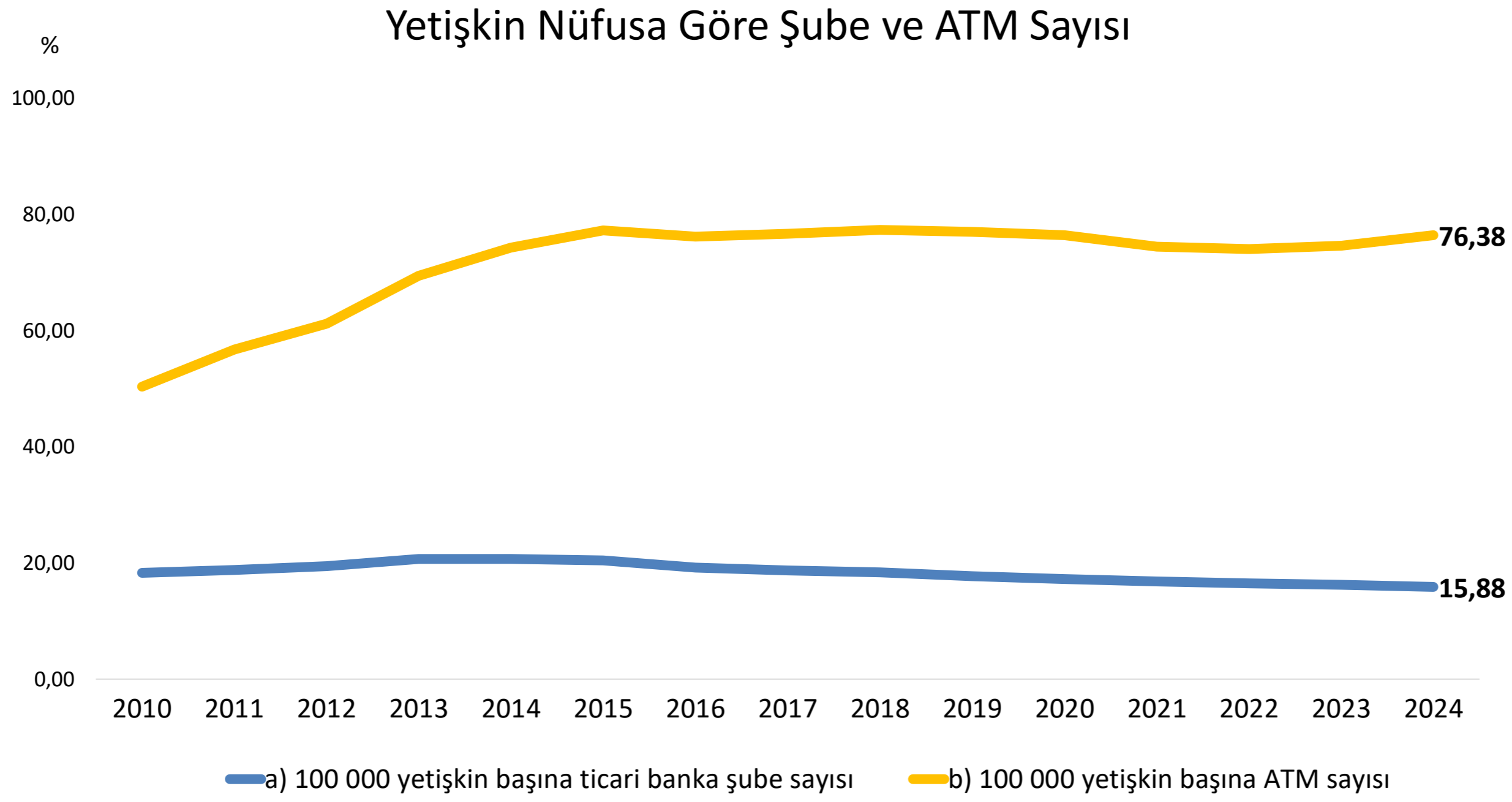
15.619 milyar TL

43,0% ▲
Yıl Sonuna
Göre
Değişim

Haziran 2025 döneminde, bilanço dışı kalemlerden bir önceki yıl sonuna göre;

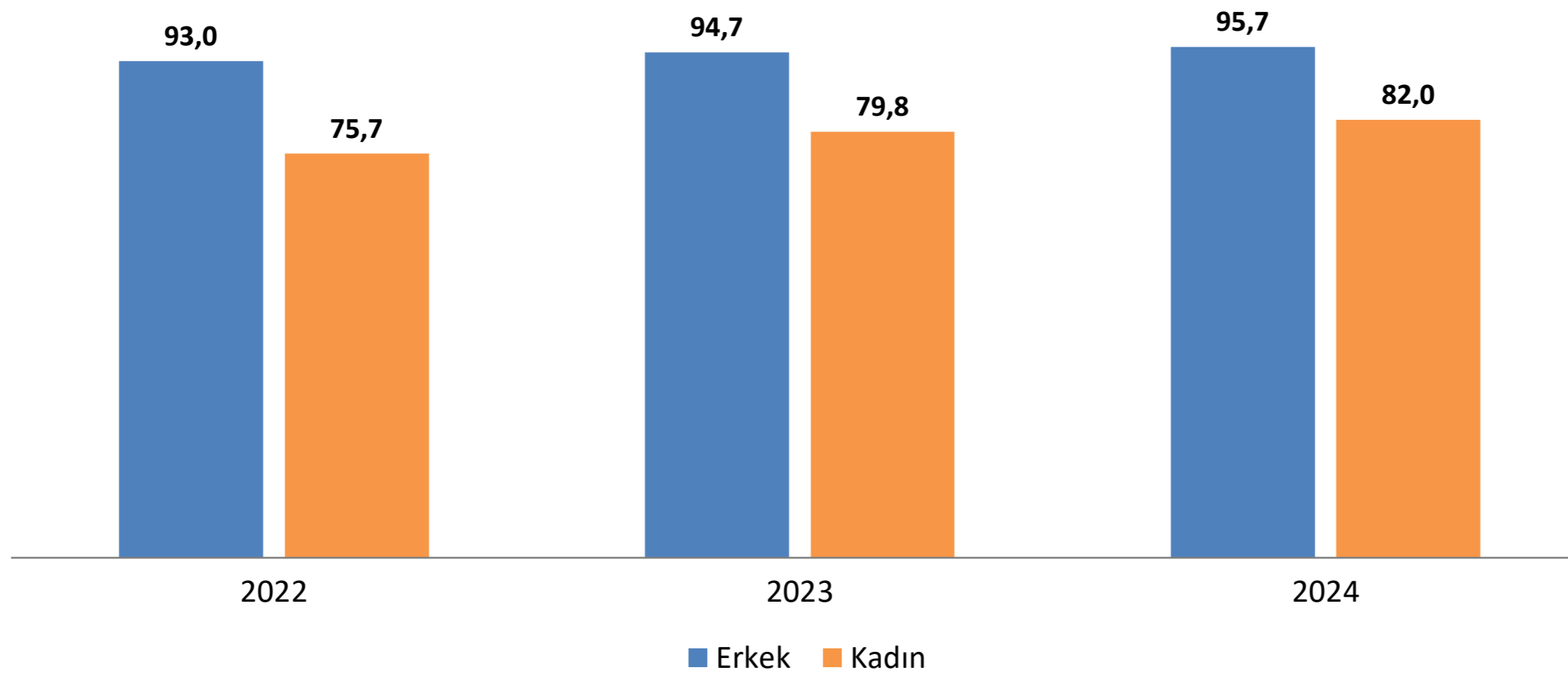
- Gayrinakdi Kredi ve Yükümlülükler %24,5 oranında artmış,
- Türev finansal varlıklar ise %34,1 oranında artmıştır.

Sürdürülebilir Kalkınma Göstergeleri



2024 yıl sonu itibarıyla, yetişkin başına ticari banka sayısı 16 adet, yetişkin başına banka ATM sayısı 76 adet olarak faaliyet göstermektedir.

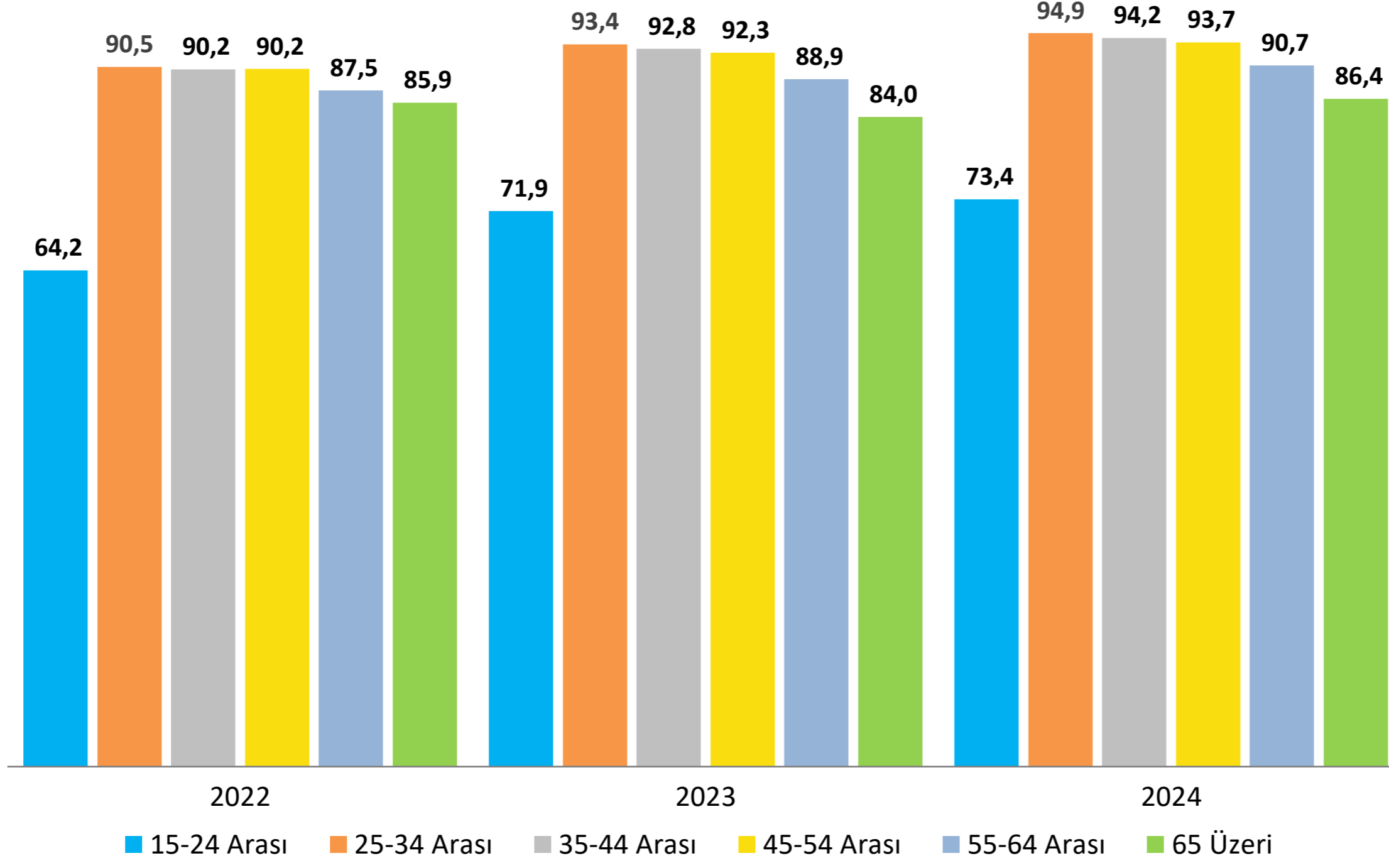
Mevduat veya Katılım Fonu Hesabı Olan Yetişkinlerin (15 Yaş ve Üzeri) Cinsiyete Göre Oranı



2024 yıl sonu itibarıyla bir bankada mevduat veya katılım fonu hesabı olan yetişkin nüfusun %95'ini erkekler, %82'sini kadınlar oluşturmaktadır.

Sürdürülebilir Kalkınma Göstergeleri

Mevduat veya Katılım Fonu Hesabı Olan Yetişkinlerin (15 Yaş ve Üzeri) Yaşlara Göre Oranı



2024 yıl sonu itibarıyla, 25-34 yaş aralığındaki yetişkinlerin %95'inin bir bankada mevduat veya katılım fonu hesabı bulunmaktadır.

AÇIKLAMALAR

- Bankacılık Düzenleme ve Denetleme Kurumu (BDDK) tarafından hazırlanan Türk Bankacılık Sektörü Temel Finansal Verileri yayınında, bankaların seçilmiş mali tablolarına ilişkin istatistikî bilgiler, konsolide olmayan geçici mali tabloları ile bağımsız denetim raporları kullanılarak hazırlanmaktadır.
- Yayımlanan bilgilerin kaynağı Banka Raporlama Sistemi aracılığıyla alınan, bankalar tarafından elektronik ortamda gönderilen periyodik raporlardır. Söz konusu dönemsel bilgiler, yayımı sonrasında çeşitli sebeplerle meydana gelebilecek güncellemeler nedeniyle değişikliğe uğrayabilir.
- Bankalar fonksiyon ve sahiplik gruplarına göre sınıflandırılmaktadır. Fonksiyon grubu; mevduat, katılım, kalkınma ve yatırım olmak üzere 3 sınıfta gösterilmektedir. Sahiplik grubu ise kamu, yerli özel ve yabancı olarak sınıflandırılmaktadır.
- Yayımlanan parasal tutarlar aksi belirtilmedikçe “Milyar TL” biriminde olup, bazı alt gruplamalarda aritmetik toplam ve yuvarlamadan kaynaklanan farklar olabilmektedir.
- Ayrıntılı veri; sektör, sahiplik ve fonksiyon grupları ayrımında Türk Bankacılık Sektörü İnteraktif Aylık Bülteni, Haftalık Bülten ve Bağımsız Denetim Raporları uygulamalarında yer almaktadır.
- İnteraktif Aylık Bülten'de yer alan veri ve veri kapsamına ilişkin açıklamalar bu yayında yer alan veriler için de geçerlidir.
- Büyüme oranları, kur ve parite etkisinden arındırma işlemi gerçekleştirilmeden, bir önceki yılın aynı dönemi dikkate alınarak hesaplanmıştır.
- Kobi müşteri sayıları, banka bazında tekil olarak dikkate alınmakla birlikte, sektör toplamında birden çok kez sayılabilmektedir.
- Gayri Safi Yurtiçi Hasıla (GSYH), TÜİK'in cari fiyatlarla yayımlamış olduğu veridir.
- Sürdürülebilir Kalkınma Göstergeleri, TÜİK tarafından yayımlanan Sürdürülebilir Kalınma Göstergeleri çalışması kapsamında BDDK tarafından sağlanan verileri içermektedir.



BANKACILIK DÜZENLEME VE DENETLEME KURUMU
Finanskent Mahallesi Finans Caddesi No:42/1 Ümraniye/İstanbul